

Índice

Dados da Empresa

Composição do Capital	1
-----------------------	---

DFs Individuais

Balanço Patrimonial Ativo	2
Balanço Patrimonial Passivo	3
Demonstração do Resultado	5
Demonstração do Resultado Abrangente	6
Demonstração do Fluxo de Caixa	7

Demonstração das Mutações do Patrimônio Líquido

DMPL - 01/01/2021 à 31/03/2021	8
DMPL - 01/01/2020 à 31/03/2020	9
Demonstração do Valor Adicionado	10

DFs Consolidadas

Balanço Patrimonial Ativo	11
Balanço Patrimonial Passivo	12
Demonstração do Resultado	14
Demonstração do Resultado Abrangente	15
Demonstração do Fluxo de Caixa	16

Demonstração das Mutações do Patrimônio Líquido

DMPL - 01/01/2021 à 31/03/2021	17
DMPL - 01/01/2020 à 31/03/2020	18
Demonstração do Valor Adicionado	19

Comentário do Desempenho	20
--------------------------	----

Notas Explicativas	39
--------------------	----

Pareceres e Declarações

Relatório da Revisão Especial	93
Parecer do Conselho Fiscal ou Órgão Equivalente	95
Parecer ou Relatório Resumido, se houver, do Comitê de Auditoria (estatutário ou não)	96
Declaração dos Diretores sobre as Demonstrações Financeiras	97
Declaração dos Diretores sobre o Relatório do Auditor Independente	98

Dados da Empresa / Composição do Capital

Número de Ações (Unidades)	Trimestre Atual 31/03/2021
Do Capital Integralizado	
Ordinárias	46.445.314
Preferenciais	53.723.119
Total	100.168.433
Em Tesouraria	
Ordinárias	0
Preferenciais	0
Total	0

DFs Individuais / Balanço Patrimonial Ativo**(Reais Mil)**

Código da Conta	Descrição da Conta	Trimestre Atual 31/03/2021	Exercício Anterior 31/12/2020
1	Ativo Total	1.493.144	1.305.322
1.01	Ativo Circulante	604.848	485.412
1.01.01	Caixa e Equivalentes de Caixa	125.243	34.623
1.01.01.01	Caixas e Bancos	122.290	30.783
1.01.01.02	Aplicações Financeiras de liquidez imediata	2.953	3.840
1.01.02	Aplicações Financeiras	5.039	0
1.01.02.01	Aplicações Financeiras Avaliadas a Valor Justo através do Resultado	5.039	0
1.01.02.01.03	Aplicações Financeiras	5.039	0
1.01.03	Contas a Receber	162.503	183.267
1.01.03.01	Clientes	162.503	183.267
1.01.04	Estoques	261.918	204.894
1.01.06	Tributos a Recuperar	30.978	28.987
1.01.06.01	Tributos Correntes a Recuperar	30.978	28.987
1.01.07	Despesas Antecipadas	5.044	4.793
1.01.08	Outros Ativos Circulantes	14.123	28.848
1.01.08.03	Outros	14.123	28.848
1.01.08.03.01	Partes Relacionadas - Mútuo Financeiro	1.142	0
1.01.08.03.02	Outras Contas a receber	12.981	28.848
1.02	Ativo Não Circulante	888.296	819.910
1.02.01	Ativo Realizável a Longo Prazo	204.491	209.084
1.02.01.07	Tributos Diferidos	162.403	166.291
1.02.01.07.01	Imposto de Renda e Contribuição Social Diferidos	162.403	166.291
1.02.01.09	Créditos com Partes Relacionadas	30.046	29.661
1.02.01.09.02	Créditos com Controladas	30.046	29.661
1.02.01.10	Outros Ativos Não Circulantes	12.042	13.132
1.02.01.10.03	Outros	12.042	13.132
1.02.02	Investimentos	518.756	462.148
1.02.02.01	Participações Societárias	518.756	462.148
1.02.02.01.02	Participações em Controladas	518.756	462.148
1.02.03	Imobilizado	145.081	130.012
1.02.03.01	Imobilizado em Operação	131.108	114.962
1.02.03.03	Imobilizado em Andamento	13.973	15.050
1.02.04	Intangível	19.968	18.666
1.02.04.01	Intangíveis	19.968	18.666
1.02.04.01.02	Ativos Intangíveis	19.968	18.666

DFs Individuais / Balanço Patrimonial Passivo**(Reais Mil)**

Código da Conta	Descrição da Conta	Trimestre Atual 31/03/2021	Exercício Anterior 31/12/2020
2	Passivo Total	1.493.144	1.305.322
2.01	Passivo Circulante	522.052	460.921
2.01.01	Obrigações Sociais e Trabalhistas	34.555	32.150
2.01.01.01	Obrigações Sociais	4.528	7.482
2.01.01.02	Obrigações Trabalhistas	30.027	24.668
2.01.02	Fornecedores	122.859	82.490
2.01.02.01	Fornecedores Nacionais	102.047	69.230
2.01.02.02	Fornecedores Estrangeiros	20.812	13.260
2.01.03	Obrigações Fiscais	45.123	49.915
2.01.03.01	Obrigações Fiscais Federais	41.168	47.605
2.01.03.01.01	Imposto de Renda e Contribuição Social a Pagar	6.188	7.477
2.01.03.01.02	Outros Impostos	34.980	40.128
2.01.03.02	Obrigações Fiscais Estaduais	3.932	2.258
2.01.03.03	Obrigações Fiscais Municipais	23	52
2.01.04	Empréstimos e Financiamentos	100.147	78.402
2.01.04.01	Empréstimos e Financiamentos	92.423	71.535
2.01.04.01.01	Em Moeda Nacional	2.152	1.817
2.01.04.01.02	Em Moeda Estrangeira	90.271	69.718
2.01.04.02	Debêntures	7.724	6.867
2.01.05	Outras Obrigações	177.664	173.983
2.01.05.02	Outros	177.664	173.983
2.01.05.02.04	Mútuo Financeiro	16.834	22.721
2.01.05.02.05	Saques Cambiais	109.439	100.271
2.01.05.02.06	Adiantamento de clientes	49.074	48.931
2.01.05.02.07	Outras Obrigações	2.317	2.060
2.01.06	Provisões	41.704	43.981
2.01.06.01	Provisões Fiscais Previdenciárias Trabalhistas e Cíveis	35.006	34.823
2.01.06.01.01	Provisões Fiscais	27.689	27.689
2.01.06.01.02	Provisões Previdenciárias e Trabalhistas	6.442	6.413
2.01.06.01.04	Provisões Cíveis	875	721
2.01.06.02	Outras Provisões	6.698	9.158
2.01.06.02.01	Provisões para Garantias	6.698	9.158
2.02	Passivo Não Circulante	817.736	802.132
2.02.01	Empréstimos e Financiamentos	632.354	611.408
2.02.01.01	Empréstimos e Financiamentos	574.310	550.394
2.02.01.01.01	Em Moeda Nacional	12.618	13.256
2.02.01.01.02	Em Moeda Estrangeira	561.692	537.138
2.02.01.02	Debêntures	58.044	61.014
2.02.02	Outras Obrigações	129.081	134.467
2.02.02.01	Passivos com Partes Relacionadas	82.038	85.088
2.02.02.01.02	Débitos com Controladas	20.211	18.435
2.02.02.01.04	Débitos com Outras Partes Relacionadas	61.827	66.653
2.02.02.02	Outros	47.043	49.379
2.02.02.02.03	Impostos a recolher	29.071	31.192
2.02.02.02.04	Provisão para Passivo a Descoberto	17.972	17.621
2.02.02.02.06	Fornecedores	0	566

DFs Individuais / Balanço Patrimonial Passivo**(Reais Mil)**

Código da Conta	Descrição da Conta	Trimestre Atual 31/03/2021	Exercício Anterior 31/12/2020
2.02.04	Provisões	56.301	56.257
2.02.04.01	Provisões Fiscais Previdenciárias Trabalhistas e Cíveis	56.301	56.257
2.02.04.01.01	Provisões Fiscais	221	0
2.02.04.01.02	Provisões Previdenciárias e Trabalhistas	40.685	41.512
2.02.04.01.04	Provisões Cíveis	15.395	14.745
2.03	Patrimônio Líquido	153.356	42.269
2.03.01	Capital Social Realizado	580.669	560.287
2.03.02	Reservas de Capital	-31.116	-31.116
2.03.02.03	Alienação de Bônus de Subscrição	9.880	9.880
2.03.02.07	Transações de Capital	-40.996	-40.996
2.03.05	Lucros/Prejuízos Acumulados	-636.460	-704.720
2.03.06	Ajustes de Avaliação Patrimonial	45.693	45.857
2.03.07	Ajustes Acumulados de Conversão	194.570	171.961

DFs Individuais / Demonstração do Resultado**(Reais Mil)**

Código da Conta	Descrição da Conta	Acumulado do Atual Exercício 01/01/2021 à 31/03/2021	Acumulado do Exercício Anterior 01/01/2020 à 31/03/2020
3.01	Receita de Venda de Bens e/ou Serviços	318.020	170.178
3.02	Custo dos Bens e/ou Serviços Vendidos	-156.989	-102.280
3.03	Resultado Bruto	161.031	67.898
3.04	Despesas/Receitas Operacionais	-3.784	-28.340
3.04.01	Despesas com Vendas	-16.016	-13.649
3.04.02	Despesas Gerais e Administrativas	-23.395	-20.468
3.04.03	Perdas pela Não Recuperabilidade de Ativos	-284	2.680
3.04.04	Outras Receitas Operacionais	5.012	2.502
3.04.05	Outras Despesas Operacionais	-2.748	-3.203
3.04.06	Resultado de Equivalência Patrimonial	33.647	3.798
3.05	Resultado Antes do Resultado Financeiro e dos Tributos	157.247	39.558
3.06	Resultado Financeiro	-74.752	-189.937
3.06.01	Receitas Financeiras	15.039	20.076
3.06.02	Despesas Financeiras	-89.791	-210.013
3.07	Resultado Antes dos Tributos sobre o Lucro	82.495	-150.379
3.08	Imposto de Renda e Contribuição Social sobre o Lucro	-14.399	-6.745
3.08.01	Corrente	-10.511	0
3.08.02	Diferido	-3.888	-6.745
3.09	Resultado Líquido das Operações Continuadas	68.096	-157.124
3.11	Lucro/Prejuízo do Período	68.096	-157.124
3.99	Lucro por Ação - (Reais / Ação)		
3.99.01	Lucro Básico por Ação		
3.99.01.01	ON	0,67981	-1,77614
3.99.01.02	PN	0,73442	-1,77613
3.99.02	Lucro Diluído por Ação		
3.99.02.01	ON	0,67981	-1,77567
3.99.02.02	PN	0,53462	-1,77568

DFs Individuais / Demonstração do Resultado Abrangente**(Reais Mil)**

Código da Conta	Descrição da Conta	Acumulado do Atual Exercício 01/01/2021 à 31/03/2021	Acumulado do Exercício Anterior 01/01/2020 à 31/03/2020
4.01	Lucro Líquido do Período	68.096	-157.124
4.02	Outros Resultados Abrangentes	22.609	42.452
4.02.01	Ajustes de Conversão de Período	0	42.452
4.02.02	Realização de Ajuste Aval. Patrimonial - Liq. Tributos	22.609	0
4.03	Resultado Abrangente do Período	90.705	-114.672

DFs Individuais / Demonstração do Fluxo de Caixa - Método Indireto**(Reais Mil)**

Código da Conta	Descrição da Conta	Acumulado do Atual Exercício 01/01/2021 à 31/03/2021	Acumulado do Exercício Anterior 01/01/2020 à 31/03/2020
6.01	Caixa Líquido Atividades Operacionais	118.432	40.516
6.01.01	Caixa Gerado nas Operações	121.672	7.423
6.01.01.01	Lucro (Prejuízo) Líquido antes do Imposto de Renda e Contribuição Social	82.495	-150.379
6.01.01.02	Depreciação e Amortização	3.260	3.152
6.01.01.03	Custo do Ativo Permanentemente Baixado	114	105
6.01.01.04	Provisão de Créditos de Liquidação Duvidosa	284	-2.680
6.01.01.05	Equivalência Patrimonial	-33.647	-3.798
6.01.01.08	Provisão de Juros s/ Empréstimos, Financiamentos e Mútuos	8.717	8.048
6.01.01.10	Provisão para Perda de Estoques	1.342	-2.360
6.01.01.11	Provisão para Garantias	-2.460	-555
6.01.01.12	Provisão para riscos cíveis, trabalhistas e tributários	226	-13.535
6.01.01.13	Variação Cambial sobre Empréstimos e Outros	61.341	169.425
6.01.02	Variações nos Ativos e Passivos	8.529	33.093
6.01.02.01	(Aumento) Redução em Clientes	20.480	12.759
6.01.02.02	Redução (Aumento) nos Estoques	-58.366	-12.917
6.01.02.03	Redução (Aumento) em Outras Contas a Receber	13.573	-7.157
6.01.02.04	(Redução) Aumento em Fornecedores	39.803	6.958
6.01.02.05	Aumento (Redução) Contas a Pagar	-6.961	33.450
6.01.03	Outros	-11.769	0
6.01.03.02	Pagamento de IRPJ e CSSL	-11.769	0
6.02	Caixa Líquido Atividades de Investimento	-25.169	-14.065
6.02.01	Créditos com Empresas Ligadas	-385	-5.005
6.02.04	No Imobilizado	-18.539	-6.629
6.02.05	No Intangível	-1.206	-2.432
6.02.06	Aplicações Financeiras	-5.039	1
6.03	Caixa Líquido Atividades de Financiamento	-2.643	-23.329
6.03.02	Empréstimos e Mútuos Captados	15.012	83.407
6.03.03	Pagamentos de Empréstimos	-23.167	-90.702
6.03.05	Aumento de Capital	20.382	119
6.03.07	Pagamento de Juros sobre os Empréstimos e Mútuos	-8.386	-11.685
6.03.10	Débitos com Empresas Ligadas	-6.484	-4.468
6.05	Aumento (Redução) de Caixa e Equivalentes	90.620	3.122
6.05.01	Saldo Inicial de Caixa e Equivalentes	34.623	7.376
6.05.02	Saldo Final de Caixa e Equivalentes	125.243	10.498

DFs Individuais / Demonstração das Mutações do Patrimônio Líquido / DMPL - 01/01/2021 à 31/03/2021**(Reais Mil)**

Código da Conta	Descrição da Conta	Capital Social Integralizado	Reservas de Capital, Opções Outorgadas e Ações em Tesouraria	Reservas de Lucro	Lucros ou Prejuízos Acumulados	Outros Resultados Abrangentes	Patrimônio Líquido
5.01	Saldos Iniciais	560.287	-31.116	0	-704.720	217.818	42.269
5.03	Saldos Iniciais Ajustados	560.287	-31.116	0	-704.720	217.818	42.269
5.04	Transações de Capital com os Sócios	20.382	0	0	0	0	20.382
5.04.01	Aumentos de Capital	20.382	0	0	0	0	20.382
5.05	Resultado Abrangente Total	0	0	0	68.260	22.445	90.705
5.05.01	Lucro Líquido do Período	0	0	0	68.096	0	68.096
5.05.02	Outros Resultados Abrangentes	0	0	0	164	22.445	22.609
5.05.02.04	Ajustes de Conversão do Período	0	0	0	0	22.609	22.609
5.05.02.06	Realização de Ajustes de Avaliação Patrimonial	0	0	0	164	-164	0
5.07	Saldos Finais	580.669	-31.116	0	-636.460	240.263	153.356

DFs Individuais / Demonstração das Mutações do Patrimônio Líquido / DMPL - 01/01/2020 à 31/03/2020**(Reais Mil)**

Código da Conta	Descrição da Conta	Capital Social Integralizado	Reservas de Capital, Opções Outorgadas e Ações em Tesouraria	Reservas de Lucro	Lucros ou Prejuízos Acumulados	Outros Resultados Abrangentes	Patrimônio Líquido
5.01	Saldos Iniciais	520.277	-31.116	0	-970.315	176.533	-304.621
5.03	Saldos Iniciais Ajustados	520.277	-31.116	0	-970.315	176.533	-304.621
5.04	Transações de Capital com os Sócios	119	0	0	1.045	846	2.010
5.04.01	Aumentos de Capital	119	0	0	0	0	119
5.04.03	Opções Outorgadas Reconhecidas	0	0	0	1.045	846	1.891
5.05	Resultado Abrangente Total	0	0	0	-156.884	42.212	-114.672
5.05.01	Lucro Líquido do Período	0	0	0	-157.124	0	-157.124
5.05.02	Outros Resultados Abrangentes	0	0	0	240	42.212	42.452
5.05.02.04	Ajustes de Conversão do Período	0	0	0	0	42.452	42.452
5.05.02.06	Realização de Ajustes de Avaliação Patrimonial	0	0	0	240	-240	0
5.07	Saldos Finais	520.396	-31.116	0	-1.126.154	219.591	-417.283

DFs Individuais / Demonstração do Valor Adicionado**(Reais Mil)**

Código da Conta	Descrição da Conta	Acumulado do Atual Exercício 01/01/2021 à 31/03/2021	Acumulado do Exercício Anterior 01/01/2020 à 31/03/2020
7.01	Receitas	406.791	665.235
7.01.01	Vendas de Mercadorias, Produtos e Serviços	402.063	627.039
7.01.02	Outras Receitas	5.012	38.769
7.01.04	Provisão/Reversão de Créds. Liquidação Duvidosa	-284	-573
7.02	Insumos Adquiridos de Terceiros	-140.318	-390.376
7.02.01	Custos Prods., Mercs. e Servs. Vendidos	-86.306	-347.438
7.02.02	Materiais, Energia, Servs. de Terceiros e Outros	-54.012	-42.938
7.03	Valor Adicionado Bruto	266.473	274.859
7.04	Retenções	-3.260	-4.063
7.04.01	Depreciação, Amortização e Exaustão	-3.260	-4.063
7.05	Valor Adicionado Líquido Produzido	263.213	270.796
7.06	Vlr Adicionado Recebido em Transferência	48.686	27.704
7.06.01	Resultado de Equivalência Patrimonial	33.647	-5.338
7.06.02	Receitas Financeiras	15.039	33.042
7.07	Valor Adicionado Total a Distribuir	311.899	298.500
7.08	Distribuição do Valor Adicionado	311.899	298.500
7.08.01	Pessoal	44.720	46.439
7.08.01.01	Remuneração Direta	32.679	35.186
7.08.01.02	Benefícios	9.721	8.734
7.08.01.03	F.G.T.S.	2.320	2.519
7.08.02	Impostos, Taxas e Contribuições	108.107	121.254
7.08.02.01	Federais	89.712	89.042
7.08.02.02	Estaduais	18.337	32.179
7.08.02.03	Municipais	58	33
7.08.03	Remuneração de Capitais de Terceiros	90.976	109.504
7.08.03.01	Juros	89.789	109.287
7.08.03.02	Aluguéis	1.187	217
7.08.04	Remuneração de Capitais Próprios	68.096	21.303
7.08.04.03	Lucros Retidos / Prejuízo do Período	68.096	21.303

DFs Consolidadas / Balanço Patrimonial Ativo**(Reais Mil)**

Código da Conta	Descrição da Conta	Trimestre Atual 31/03/2021	Exercício Anterior 31/12/2020
1	Ativo Total	1.697.893	1.460.650
1.01	Ativo Circulante	1.111.511	930.859
1.01.01	Caixa e Equivalentes de Caixa	250.635	91.231
1.01.01.01	Caixa e Bancos	242.175	85.983
1.01.01.02	Aplicações Financeiras de Liqueidez Imediata	8.460	5.248
1.01.02	Aplicações Financeiras	5.039	0
1.01.02.01	Aplicações Financeiras Avaliadas a Valor Justo através do Resultado	5.039	0
1.01.02.01.03	Aplicações Financeiras	5.039	0
1.01.03	Contas a Receber	315.369	317.406
1.01.03.01	Clientes	315.369	317.406
1.01.04	Estoques	405.187	298.343
1.01.06	Tributos a Recuperar	38.337	33.319
1.01.06.01	Tributos Correntes a Recuperar	38.337	33.319
1.01.07	Despesas Antecipadas	17.309	22.222
1.01.08	Outros Ativos Circulantes	79.635	168.338
1.01.08.01	Ativos Não-Correntes a Venda	66.017	133.850
1.01.08.03	Outros	13.618	34.488
1.01.08.03.01	Contas a Receber	13.618	34.488
1.02	Ativo Não Circulante	586.382	529.791
1.02.01	Ativo Realizável a Longo Prazo	209.204	203.121
1.02.01.07	Tributos Diferidos	194.331	188.580
1.02.01.07.01	Imposto de Renda e Contribuição Social Diferidos	194.331	188.580
1.02.01.10	Outros Ativos Não Circulantes	14.873	14.541
1.02.01.10.03	Outros	14.678	14.541
1.02.01.10.04	Impostos à Recuperar	195	0
1.02.02	Investimentos	3.277	2
1.02.02.01	Participações Societárias	3.277	2
1.02.02.01.04	Participações em Controladas em Conjunto	3.118	0
1.02.02.01.05	Outros Investimentos	159	2
1.02.03	Imobilizado	274.956	233.355
1.02.03.01	Imobilizado em Operação	251.930	216.115
1.02.03.03	Imobilizado em Andamento	23.026	17.240
1.02.04	Intangível	98.945	93.313
1.02.04.02	Goodwill	98.945	93.313
1.02.04.02.01	Intangíveis	98.945	93.313

DFs Consolidadas / Balanço Patrimonial Passivo**(Reais Mil)**

Código da Conta	Descrição da Conta	Trimestre Atual 31/03/2021	Exercício Anterior 31/12/2020
2	Passivo Total	1.697.893	1.460.650
2.01	Passivo Circulante	698.828	575.350
2.01.01	Obrigações Sociais e Trabalhistas	63.002	57.488
2.01.01.01	Obrigações Sociais	30.402	32.138
2.01.01.02	Obrigações Trabalhistas	32.600	25.350
2.01.02	Fornecedores	176.960	111.892
2.01.02.01	Fornecedores Nacionais	124.706	69.476
2.01.02.02	Fornecedores Estrangeiros	52.254	42.416
2.01.03	Obrigações Fiscais	104.156	68.259
2.01.03.01	Obrigações Fiscais Federais	100.417	65.946
2.01.03.01.01	Imposto de Renda e Contribuição Social a Pagar	24.470	14.274
2.01.03.01.02	Outros Impostos	75.947	51.672
2.01.03.02	Obrigações Fiscais Estaduais	3.691	2.258
2.01.03.03	Obrigações Fiscais Municipais	48	55
2.01.04	Empréstimos e Financiamentos	112.069	78.402
2.01.04.01	Empréstimos e Financiamentos	104.345	71.535
2.01.04.01.01	Em Moeda Nacional	2.152	1.817
2.01.04.01.02	Em Moeda Estrangeira	102.193	69.718
2.01.04.02	Debêntures	7.724	6.867
2.01.05	Outras Obrigações	188.892	203.775
2.01.05.02	Outros	188.892	203.775
2.01.05.02.04	Saques Cambiais	109.439	100.271
2.01.05.02.05	Adiantamento de Clientes	49.714	49.062
2.01.05.02.06	Passivos de Ativos Não-Correntes a Venda	3.880	27.297
2.01.05.02.07	Outras Obrigações	25.859	27.145
2.01.06	Provisões	53.749	55.534
2.01.06.01	Provisões Fiscais Previdenciárias Trabalhistas e Cíveis	41.278	40.983
2.01.06.01.01	Provisões Fiscais	27.689	27.689
2.01.06.01.02	Provisões Previdenciárias e Trabalhistas	8.858	8.770
2.01.06.01.04	Provisões Cíveis	4.731	4.524
2.01.06.02	Outras Provisões	12.471	14.551
2.01.06.02.01	Provisões para Garantias	12.471	14.551
2.02	Passivo Não Circulante	845.709	843.031
2.02.01	Empréstimos e Financiamentos	699.912	688.007
2.02.01.01	Empréstimos e Financiamentos	641.868	626.993
2.02.01.01.01	Em Moeda Nacional	12.618	13.256
2.02.01.01.02	Em Moeda Estrangeira	629.250	613.737
2.02.01.02	Debêntures	58.044	61.014
2.02.02	Outras Obrigações	68.306	78.652
2.02.02.01	Passivos com Partes Relacionadas	1.603	0
2.02.02.01.04	Débitos com Outras Partes Relacionadas	1.603	0
2.02.02.02	Outros	66.703	78.652
2.02.02.02.03	Impostos a Recolher	29.793	31.195
2.02.02.02.04	Outras Obrigações	36.910	46.891
2.02.02.02.05	Fornecedores	0	566
2.02.03	Tributos Diferidos	10.264	10.291

DFs Consolidadas / Balanço Patrimonial Passivo**(Reais Mil)**

Código da Conta	Descrição da Conta	Trimestre Atual 31/03/2021	Exercício Anterior 31/12/2020
2.02.03.01	Imposto de Renda e Contribuição Social Diferidos	10.264	10.291
2.02.04	Provisões	67.227	66.081
2.02.04.01	Provisões Fiscais Previdenciárias Trabalhistas e Cíveis	60.025	59.512
2.02.04.01.01	Provisões Fiscais	1.615	0
2.02.04.01.02	Provisões Previdenciárias e Trabalhistas	42.832	44.767
2.02.04.01.04	Provisões Cíveis	15.578	14.745
2.02.04.02	Outras Provisões	7.202	6.569
2.02.04.02.01	Provisões para Garantias	7.202	6.569
2.03	Patrimônio Líquido Consolidado	153.356	42.269
2.03.01	Capital Social Realizado	580.669	560.287
2.03.02	Reservas de Capital	-31.116	-31.116
2.03.02.03	Alienação de Bônus de Subscrição	9.880	9.880
2.03.02.07	Reservas e Transações de Capital	-40.996	-40.996
2.03.05	Lucros/Prejuízos Acumulados	-636.460	-704.720
2.03.06	Ajustes de Avaliação Patrimonial	45.693	45.857
2.03.07	Ajustes Acumulados de Conversão	194.570	171.961

DFs Consolidadas / Demonstração do Resultado**(Reais Mil)**

Código da Conta	Descrição da Conta	Acumulado do Atual Exercício 01/01/2021 à 31/03/2021	Acumulado do Exercício Anterior 01/01/2020 à 31/03/2020
3.01	Receita de Venda de Bens e/ou Serviços	551.098	316.763
3.02	Custo dos Bens e/ou Serviços Vendidos	-297.062	-207.172
3.03	Resultado Bruto	254.036	109.591
3.04	Despesas/Receitas Operacionais	-85.588	-68.427
3.04.01	Despesas com Vendas	-44.282	-33.340
3.04.02	Despesas Gerais e Administrativas	-43.724	-39.047
3.04.03	Perdas pela Não Recuperabilidade de Ativos	-412	3.729
3.04.04	Outras Receitas Operacionais	5.460	2.643
3.04.05	Outras Despesas Operacionais	-2.620	-2.412
3.04.06	Resultado de Equivalência Patrimonial	-10	0
3.05	Resultado Antes do Resultado Financeiro e dos Tributos	168.448	41.164
3.06	Resultado Financeiro	-76.102	-189.370
3.06.01	Receitas Financeiras	15.743	20.938
3.06.02	Despesas Financeiras	-91.845	-210.308
3.07	Resultado Antes dos Tributos sobre o Lucro	92.346	-148.206
3.08	Imposto de Renda e Contribuição Social sobre o Lucro	-24.105	-8.691
3.08.01	Corrente	-22.622	-818
3.08.02	Diferido	-1.483	-7.873
3.09	Resultado Líquido das Operações Continuadas	68.241	-156.897
3.10	Resultado Líquido de Operações Descontinuadas	-145	-227
3.10.01	Lucro/Prejuízo Líquido das Operações Descontinuadas	-145	-227
3.11	Lucro/Prejuízo Consolidado do Período	68.096	-157.124
3.11.01	Atribuído a Sócios da Empresa Controladora	68.096	-157.124
3.99	Lucro por Ação - (Reais / Ação)		
3.99.01	Lucro Básico por Ação		
3.99.01.01	ON	0,67981	0,25630
3.99.01.02	PN	0,73442	0,25630
3.99.02	Lucro Diluído por Ação		
3.99.02.01	ON	0,67981	0,24080
3.99.02.02	PN	0,53462	0,24090

DFs Consolidadas / Demonstração do Resultado Abrangente**(Reais Mil)**

Código da Conta	Descrição da Conta	Acumulado do Atual Exercício 01/01/2021 à 31/03/2021	Acumulado do Exercício Anterior 01/01/2020 à 31/03/2020
4.01	Lucro Líquido Consolidado do Período	68.096	-157.124
4.02	Outros Resultados Abrangentes	22.609	42.452
4.02.01	Ajuste de Conversão do Período	22.609	42.452
4.03	Resultado Abrangente Consolidado do Período	90.705	-114.672
4.03.01	Atribuído a Sócios da Empresa Controladora	90.705	-114.672

DFs Consolidadas / Demonstração do Fluxo de Caixa - Método Indireto**(Reais Mil)**

Código da Conta	Descrição da Conta	Acumulado do Atual Exercício 01/01/2021 à 31/03/2021	Acumulado do Exercício Anterior 01/01/2020 à 31/03/2020
6.01	Caixa Líquido Atividades Operacionais	206.556	77.360
6.01.01	Caixa Gerado nas Operações	168.755	25.450
6.01.01.01	Lucro (Prejuízo) Líquido antes do Imposto de Renda e Contribuição Social	92.346	-148.206
6.01.01.02	Depreciação e Amortização	7.218	6.427
6.01.01.03	Custo do Ativo Permanente Baixado	1.996	131
6.01.01.05	Equivalência Patrimonial	10	0
6.01.01.07	Provisão Créditos Liquidação Duvidosa	412	-3.729
6.01.01.08	Provisão para Perda de Estoques	1.519	-2.311
6.01.01.10	Provisão de Juros S/Empréstimos, Financiamentos e Mútuos	9.152	7.422
6.01.01.12	Provisão para riscos cíveis, trabalhistas e tributários	-52	-13.862
6.01.01.14	Outros itens que não afetam o caixa incluídos no lucro	-10.110	0
6.01.01.17	Provisão para Garantias	-1.447	-555
6.01.01.18	Variação Cambial sobre Empréstimos e Financiamentos	67.489	180.153
6.01.01.20	Caixa Líquido das Operações Descontinuadas	222	-20
6.01.02	Variações nos Ativos e Passivos	6.167	51.762
6.01.02.01	(Aumento) Redução de Clientes	15.156	-6.740
6.01.02.02	(Aumentos) Redução em Estoques	-99.896	43.230
6.01.02.03	(Aumentos) em Outras Contas a Receber	22.225	-11.440
6.01.02.04	Aumento em Fornecedores	60.793	4.196
6.01.02.05	Aumento em Contas a Pagar	7.889	22.516
6.01.03	Outros	31.634	148
6.01.03.03	Ativo e Passivo Mantidos para Venda	44.201	369
6.01.03.04	Pagamento de IRPJ e CSSL	-12.567	-221
6.02	Caixa Líquido Atividades de Investimento	-41.951	-12.091
6.02.01	Créditos com Empresas Ligadas	-50	-574
6.02.03	Em Investimentos	-3.128	0
6.02.04	No imobilizado	-32.132	-10.251
6.02.05	No intangível	-1.450	-1.162
6.02.06	Aplicações Financeiras	-5.039	1
6.02.07	Caixa Líq. das Ativid. de Invest. Descontinuadas	-152	-105
6.03	Caixa Líquido Atividades de Financiamento	84	-26.373
6.03.02	Empréstimos e Mútuos Captados	30.359	94.021
6.03.03	Pagamento de Empréstimos	-44.988	-110.242
6.03.05	Aumento de Capital	20.382	119
6.03.09	Débitos c/ Empresas Ligadas	1.603	593
6.03.10	Pagamento de Juros sobre os Empréstimos e Mútuos	-7.272	-10.847
6.03.12	Caixa Líq. das Ativid. de Financ. Descontinuadas	0	-17
6.04	Variação Cambial s/ Caixa e Equivalentes	-5.285	-8.123
6.05	Aumento (Redução) de Caixa e Equivalentes	159.404	30.773
6.05.01	Saldo Inicial de Caixa e Equivalentes	91.231	35.966
6.05.02	Saldo Final de Caixa e Equivalentes	250.635	66.739

DFs Consolidadas / Demonstração das Mutações do Patrimônio Líquido / DMPL - 01/01/2021 à 31/03/2021**(Reais Mil)**

Código da Conta	Descrição da Conta	Capital Social Integralizado	Reservas de Capital, Opções Outorgadas e Ações em Tesouraria	Reservas de Lucro	Lucros ou Prejuízos Acumulados	Outros Resultados Abrangentes	Patrimônio Líquido	Participação dos Não Controladores	Patrimônio Líquido Consolidado
5.01	Saldos Iniciais	560.287	-31.116	0	-704.720	217.818	42.269	0	42.269
5.03	Saldos Iniciais Ajustados	560.287	-31.116	0	-704.720	217.818	42.269	0	42.269
5.04	Transações de Capital com os Sócios	20.382	0	0	0	0	20.382	0	20.382
5.04.01	Aumentos de Capital	20.382	0	0	0	0	20.382	0	20.382
5.05	Resultado Abrangente Total	0	0	0	68.260	22.445	90.705	0	90.705
5.05.01	Lucro Líquido do Período	0	0	0	68.096	0	68.096	0	68.096
5.05.02	Outros Resultados Abrangentes	0	0	0	164	22.445	22.609	0	22.609
5.05.02.04	Ajustes de Conversão do Período	0	0	0	0	22.609	22.609	0	22.609
5.05.02.06	Realização de Ajustes de Avaliação Patrimonial	0	0	0	164	-164	0	0	0
5.07	Saldos Finais	580.669	-31.116	0	-636.460	240.263	153.356	0	153.356

DFs Consolidadas / Demonstração das Mutações do Patrimônio Líquido / DMPL - 01/01/2020 à 31/03/2020**(Reais Mil)**

Código da Conta	Descrição da Conta	Capital Social Integralizado	Reservas de Capital, Opções Outorgadas e Ações em Tesouraria	Reservas de Lucro	Lucros ou Prejuízos Acumulados	Outros Resultados Abrangentes	Patrimônio Líquido	Participação dos Não Controladores	Patrimônio Líquido Consolidado
5.01	Saldos Iniciais	520.277	-31.116	0	-970.315	176.533	-304.621	0	-304.621
5.03	Saldos Iniciais Ajustados	520.277	-31.116	0	-970.315	176.533	-304.621	0	-304.621
5.04	Transações de Capital com os Sócios	119	0	0	1.045	846	2.010	0	2.010
5.04.01	Aumentos de Capital	119	0	0	0	0	119	0	119
5.04.03	Opções Outorgadas Reconhecidas	0	0	0	1.045	846	1.891	0	1.891
5.05	Resultado Abrangente Total	0	0	0	-156.884	42.212	-114.672	0	-114.672
5.05.01	Lucro Líquido do Período	0	0	0	-157.124	0	-157.124	0	-157.124
5.05.02	Outros Resultados Abrangentes	0	0	0	240	42.212	42.452	0	42.452
5.05.02.04	Ajustes de Conversão do Período	0	0	0	0	42.452	42.452	0	42.452
5.05.02.06	Realização de Ajustes de Avaliação Patrimonial	0	0	0	240	-240	0	0	0
5.07	Saldos Finais	520.396	-31.116	0	-1.126.154	219.591	-417.283	0	-417.283

DFs Consolidadas / Demonstração do Valor Adicionado**(Reais Mil)**

Código da Conta	Descrição da Conta	Acumulado do Atual Exercício 01/01/2021 à 31/03/2021	Acumulado do Exercício Anterior 01/01/2020 à 31/03/2020
7.01	Receitas	651.514	384.908
7.01.01	Vendas de Mercadorias, Produtos e Serviços	646.466	378.536
7.01.02	Outras Receitas	5.460	2.643
7.01.04	Provisão/Reversão de Créds. Liquidação Duvidosa	-412	3.729
7.02	Insumos Adquiridos de Terceiros	-317.424	-226.215
7.02.01	Custos Prods., Merchs. e Servs. Vendidos	-219.218	-153.910
7.02.02	Materiais, Energia, Servs. de Terceiros e Outros	-98.206	-72.305
7.03	Valor Adicionado Bruto	334.090	158.693
7.04	Retenções	-7.218	-6.427
7.04.01	Depreciação, Amortização e Exaustão	-7.218	-6.427
7.05	Valor Adicionado Líquido Produzido	326.872	152.266
7.06	Vlr Adicionado Recebido em Transferência	15.588	20.710
7.06.01	Resultado de Equivalência Patrimonial	-10	0
7.06.02	Receitas Financeiras	15.743	20.937
7.06.03	Outros	-145	-227
7.06.03.20	Valor adicionado das operações descontinuadas a distribuir	-145	-227
7.07	Valor Adicionado Total a Distribuir	342.460	172.976
7.08	Distribuição do Valor Adicionado	342.460	172.976
7.08.01	Pessoal	52.033	40.649
7.08.01.01	Remuneração Direta	38.455	31.247
7.08.01.02	Benefícios	10.940	7.285
7.08.01.03	F.G.T.S.	2.638	2.117
7.08.02	Impostos, Taxas e Contribuições	129.204	78.714
7.08.02.01	Federais	106.584	59.351
7.08.02.02	Estaduais	22.470	19.229
7.08.02.03	Municipais	150	134
7.08.03	Remuneração de Capitais de Terceiros	93.127	210.737
7.08.03.01	Juros	91.840	210.307
7.08.03.02	Aluguéis	1.287	430
7.08.05	Outros	68.096	-157.124
7.08.05.01	Prejuízo retidos, líquidos da realização de ajustes de avaliação patrimonial - Operação Continuada	68.241	-156.897
7.08.05.02	Prejuízo retidos, líquidos da realização de ajustes de avaliação patrimonial-Operação Descontinuada	-145	-227



Resultados 1T21

Taurus mantém forte desempenho operacional e apresenta Ebitda de R\$ 175,7 milhões, com margem de 31,9% no 1T21

A Taurus registrou novos recordes operacionais no 1T21, com margem bruta de 46,1% e lucro de R\$ 68,1 milhões

São Leopoldo, 6 de maio de 2021 – A Taurus Armas S.A. (“Taurus” ou “Companhia”) (B3: TASA3; TASA4), listada no Nível 2 de Governança Corporativa da B3 (Símbolos: TASA3, TASA4), uma das maiores fabricantes de armas leves do mundo, apresenta seus resultados do **1º trimestre de 2021 (1T21)**. As informações financeiras e operacionais a seguir, exceto onde indicado o contrário, estão apresentadas em Reais (R\$), seguem as normas contábeis internacionais (IFRS) e os princípios brasileiros de contabilidade. As comparações referem-se ao mesmo período de 2020.

Destaques operacionais e financeiros - 1T21 x 1T20



Produção total:

492 mil armas.
Fábrica dos EUA aumentou volume em 288%



Receita líquida:

R\$ 551,1 milhões,
crescimento de 74,0%



Lucro bruto:

R\$ 254,0 milhões e margem de 46,1%, alta de 131,8% e 11,5 p.p.



Ebitda:

R\$ 175,7 milhões e margem de 31,9%, aumento de 269,1% e 16,9 p.p.



Lucro líquido:

R\$ 68,1 milhões,
4º trimestre consecutivo de resultado positivo



Alavancagem financeira:

Dívida líquida/
Ebitda de 1,1 vez



Principais Indicadores

R\$ milhões	1T21	1T20	Var. %	4T20	Var. %
Receita operacional líquida	551,1	316,8	74,0%	560,3	-1,6%
Mercado interno	146,4	74,2	97,3%	140,0	4,6%
Mercado externo	404,7	242,6	66,8%	420,3	-3,7%
CPV	-297,1	-207,2	43,4%	-316,0	-6,0%
Lucro bruto	254,0	109,6	131,8%	244,2	4,0%
Margem bruta (%)	46,1%	34,6%	11,5 p.p.	43,6%	2,5 p.p.
Despesas operacionais - SG&A	-85,6	-68,4	25,1%	-96,6	-11,4%
Resultado operacional (Ebit)	168,4	41,2	308,7%	147,6	14,1%
Margem Ebit (%)	30,6%	13,0%	17,6 p.p.	26,3%	4,3 p.p.
Resultado financeiro líquido	-76,1	-189,4	-59,8%	36,5	-
IR e Contribuição Social	-24,1	-8,7	177,0%	88,6	-
Lucro / (Prejuízo) líquido (operações continuadas)	68,2	-156,9	-	272,7	-75,0%
Resultado líquido operações descontinuadas	-0,1	-0,2	-	6,8	-
Lucro / (Prejuízo) líquido	68,1	-157,1	-	279,5	-75,6%
Ebitda	175,7	47,6	269,1%	156,0	12,6%
Margem Ebitda	31,9%	15,0%	16,9 p.p.	27,8%	4,1 p.p.
Ebitda Ajustado*	176,4	47,6	270,6%	156,8	12,5%
Margem Ebitda Ajustada*	32,0%	15,0%	17,0 p.p.	28,0%	4,0 p.p.
Dívida líquida (no final do período)	665,7	998,1	-33,3%	775,4	-14,1%

* Ebitda ajustado e sua margem - exclui valor das despesas extraordinárias associadas à pandemia do COVID-19 (R\$ 0,8 milhão no 4T20 e R\$ 0,7 milhão no 1T21).

1T21 e 1T20 - Inclui operação de capacetes / 4T20 - resultado líquido da operação de capacetes apresentada como "resultado líquido de operações descontinuadas".

Obs. - O Ebitda ou Lajida não é um indicador utilizado nas práticas contábeis. Seu cálculo é apresentado no item "Ebitda" deste relatório.





Mensagem da Administração

Encerramos mais um trimestre com fortes resultados, atingindo novos recordes operacionais e registrando lucro líquido pelo quarto trimestre consecutivo, ou seja, seguimos no padrão de desempenho que se tornou uma rotina agradável e bem fundamentada na Taurus. Nesses primeiros três meses de 2021, produzimos o maior volume de armas da história da Companhia em um trimestre, a despeito de todas as adequações nas atividades e cuidados que vêm sendo tomados para garantir a saúde de nossos funcionários, e de outras limitações que enfrentam também nossos fornecedores em função da pandemia. De modo a garantir a acelerada produção sem percalços, temos volume suficiente de nossas principais matérias primas em estoque para manter a operação por três meses, além de seis meses de pedidos firmes para nossos fornecedores. Foram 492 mil armas produzidas em nossas duas unidades, com a fábrica no Brasil seguindo em ritmo acelerado e ampliando sua produtividade, em linha com os objetivos que traçamos, e a fábrica nos EUA dando sequência ao processo de ramp up com grande sucesso. Nos EUA, fabricamos 175 mil armas no trimestre, quase trezentos por cento acima do volume registrado no primeiro trimestre de 2020. E a unidade ainda não chegou ao final do seu ramp up, tendo potencial para ampliar ainda mais esse volume. O aumento constante da capacidade de produção vai ao encontro do mercado aquecido que se mantém trimestre após trimestre: atualmente temos na Taurus o back order de 2,3 milhões de armas. Isso confirma a decisão acertada de transferir nossas atividades nos EUA para a nova sede no Estado da Georgia, com um espaço bem mais amplo e adequado aos nossos planos de crescimento.

A partir do segundo trimestre, a fabricação da pistola GX4 vai aumentar ainda mais o volume da unidade nos EUA. A GX4 é um modelo de pistola na categoria de microcompactas desenvolvido pelo nosso CITE – Centro Integrado de Tecnologia Brasil/EUA que colocará a marca Taurus em um nicho de mercado de maior valor agregado e no qual ainda não estamos presentes e, portanto, sem competir com outros modelos da Taurus. Ainda, a partir do trabalho de engenharia de produto e de processo realizado pela nossa equipe do CITE, a GX4 tem custo de produção muito próximo ao dos modelos atuais. Isso significa que além de aumentar nosso ticket médio de venda, ampliará nossas margens. Sua fabricação se dará na unidade dos EUA, de onde será exportada para o Brasil, de acordo com nossa estratégia de levar linhas de produção para esse país, em função da burocracia que existe no Brasil para a aprovação de um novo modelo de arma produzida localmente, o que atrasaria o lançamento para o consumidor nacional em anos.

As vendas também seguiram altas e com maior rentabilidade. Estamos obtendo margens maiores tanto nos EUA como de forma consolidada, principalmente por conta dos novos produtos desenvolvidos com um novo conceito que envolve: (i) engenharia de produto, que leva a incorporar mais tecnologia e menores custos de matéria prima; e (ii) engenharia de processo, envolvendo processos mais robustos e eficientes que geram menor custo de mão de obra. São modelos como as pistolas da linha Toro, os revólveres 460 RH e Heritage 14” e 15” e o breve lançamento da pistola GX4, modelos posicionados em uma linha “premium”, para clientes que buscam um produto diferenciado e estão dispostos a pagar por esse diferencial. Esses modelos incorporam maior valor agregado e, portanto, maiores margens para a Companhia.

No 1T21, foram 498 mil unidades de armas vendidas, o que proporcionou a receita de R\$ 512,5 milhões. Somando a receita obtida com a venda de M.I.M (sigla em inglês para metal injection molding) e de capacetes, a receita líquida da Companhia no trimestre totalizou R\$ 551,1 milhões. A partir de janeiro, passamos a consolidar também os números da operação de capacete no resultado da Companhia, diferente do que vinha ocorrendo nos últimos dois anos, quando o resultado líquido dessa operação era apresentado na linha de “resultado de operações destinadas à venda”. É uma questão técnica, para seguir as normas contábeis em vigor, pois mantemos a operação de capacetes à venda. Ainda que seja uma empresa com destaque no seu setor de atuação, que briga pela liderança no mercado brasileiro e, portanto, economicamente viável, para a Taurus a operação de capacetes é um negócio pequeno e fora de seu foco de atuação.

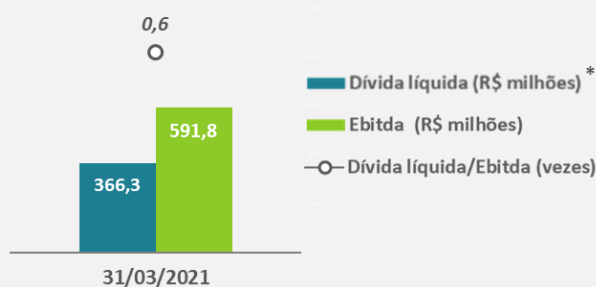
Não podemos deixar de mencionar que, ao comparar os resultados registrados no 1T21 em relação ao 1T20, apresentamos crescimento em praticamente todos os indicadores, lembrando que o 1T20 já havia sido um trimestre com quebra de vários recordes. No 1T21 o crescimento na produção e nas vendas vieram acompanhados de ganho de margem bruta. O lucro bruto aumentou em 131,8% em relação ao 1T20, atingindo R\$ 254,0 milhões, com margem de 46,1%. A maior rentabilidade está



relacionada com os novos produtos, novos processos de produção adotados, ganho de escala e maior produtividade na fábrica do Brasil e aumento da capacidade produtiva nos EUA gerando maior diluição dos custos. Com isso, e mantendo também o controle sobre as despesas operacionais, alcançamos novo recorde de Ebitda e de sua margem: R\$ 175,7 milhões, aumento de 269,1% em comparação com o 1T20, com margem de 31,9%, que supera a margem do mesmo trimestre do ano passado em 16,9 p.p.. E assim chegamos ao 4º trimestre consecutivo de lucro líquido, com R\$ 68,1 milhões no trimestre. Tivemos forte crescimento nos resultados em 2020, com aumento de produção, de vendas, de geração de caixa e de rentabilidade, e seguimos nesse primeiro trimestre de 2021 com crescimento e resultados robustos, ou seja, continuamos crescendo em relação a uma base de comparação que já tinha sido forte. Estamos, assim, caminhando na contramão da economia, uma vez que o PIB brasileiro apresentou recuo de 4,1% no ano, o pior desempenho anual da série atual, iniciada em 1996. E os efeitos negativos sobre a economia não foram só no Brasil, mas mundiais. Nos EUA, a maior economia do mundo, a contração do PIB foi de 3,5% em 2020, pior desempenho desde 1946, com quase todos os setores, com exceção do governo e do mercado imobiliário, sofrendo declínio da produção.

A Taurus se tornou uma empresa fortemente geradora de caixa, essa é nossa realidade atual. Ao final do trimestre, a Companhia tinha R\$ 255,7 milhões em caixa e equivalentes. A sólida e crescente geração de caixa permitiu transformar o perfil financeiro da Companhia, de modo que hoje a questão do endividamento está basicamente solucionado. A dívida líquida ao final de março era de R\$ 665,7 milhões, o que representa redução de R\$ 109,7 milhões em relação à posição do final de 2020 e de R\$ 332,4 milhões considerando a posição há 12 meses, no encerramento de março de 2020. E, mesmo sendo nossa dívida majoritariamente contratada em dólares, tivemos essa redução da dívida líquida a despeito da desvalorização do real em relação ao dólar. Saímos de uma posição altamente alavancada em 2018, quando a atual administração assumiu a gestão da Taurus, para o grau de alavancagem financeira medido pelo indicador dívida líquida/Ebitda de 1,1 no final do 1T21, isso considerando o Ebitda dos últimos 12 meses (2T20 a 1T21). Se ainda abatermos do total da dívida líquida em 31/03/21 os recursos provenientes dos bônus de subscrição a vencer e de potencial venda do terreno da antiga fábrica em Porto Alegre e da fábrica de capacetes, recursos que, quando efetivados, serão destinados ao abatimento do saldo da dívida, o grau de alavancagem na data seria de 0,6.

Grau de alavancagem financeira Dívida líquida/Ebitda



* Dívida líquida abatendo o valor do bônus de subscrição a vencer e de ativos à venda (terreno e fábrica de capacetes)

Vamos seguir firmes com nossa estratégia, que vem se mostrando acertada, olhando sempre à frente e trabalhando para continuar crescendo, em linha com o nosso plano estratégico de negócio. Temos novos projetos em andamento e outros a iniciar. Com a geração de caixa vamos, além de reduzir nossa alavancagem financeira, investir forte em Capex e nos manter atentos a oportunidades que possam surgir no mercado.

A joint venture de carregadores é um dos novos projetos que está apresentando bons resultados, confirmando o acerto da decisão de seguir nesse caminho. Junto com o aumento da demanda por armas, vem ocorrendo também o aquecimento do mercado de acessórios. São poucas as fábricas no mundo que produzem carregadores e a demanda está em alta, não só pelo consumo das fábricas de armas, como também no segmento de reposição. A produção da JV da Taurus está seguindo seu processo de ramp up em linha com o planejado e apresentando excelente desempenho em termos de qualidade. Além de atender nossa demanda interna, o produto abre as portas desse interessante mercado de reposição que tem mostrado potencial para se tornar um projeto maior do que o projetado originalmente.



Em 2022, a produção dos carregadores com a marca Taurus será transferida para o condomínio industrial que está sendo construído no terreno da Companhia, ao lado da unidade de São Leopoldo, no RS, onde se instalarão também outros importantes fornecedores, considerados estratégicos. A propósito, o projeto do condomínio está em franco desenvolvimento, seguindo de acordo com o cronograma estabelecido. A previsão de conclusão das obras é no início do 4T21 e o começo da operação das empresas que serão ali instaladas será imediato, com pleno funcionamento em janeiro de 2022.

É um prazer para nós apresentarmos os resultados de mais esse trimestre. Visto tudo o que alcançamos nos últimos anos e todos os projetos e planos, nossa mensagem não poderia ser outra, senão de otimismo e entusiasmo com relação ao futuro da Taurus. Continuamos apresentando melhora nos indicadores rumo a fazer da Taurus, uma empresa brasileira, a maior empresa de armas leves do mundo. Nessa jornada temos recebido o imprescindível apoio de nossos funcionários, clientes, fornecedores, parceiros, acionistas e conselheiros, a quem agradecemos e com quem contamos para nos acompanhar nos próximos passos.

Salesio Nuhs
CEO



COVID-19

Desde 5 de março de 2020 a Taurus conta com um comitê permanente para tratar de todos os assuntos relacionados à pandemia, com foco em preservar a saúde dos funcionários, apoiar a sociedade e, ao mesmo tempo, manter todas as atividades da Companhia. Como Empresa Estratégica de Defesa (EAD), a atividade da Taurus foi qualificada como essencial e, portanto, não teve qualquer interrupção de suas operações em função da pandemia do COVID-19.

De março/2020 até abril/2021, foram adotadas 97 ações de prevenção, tanto internas, nas unidades da Taurus, como medidas de apoio à sociedade com diferentes doações, como protetores faciais (*face shields*) enviados para nove estados brasileiros, inclusive com a contratação de funcionários para a confecção dessas máscaras, que totalizaram 500 mil unidades; de equipamentos para o Hospital Centenário de São Leopoldo; de 5 mil testes rápidos para a Prefeitura de São Leopoldo; e de 14,3 toneladas de alimentos para entidades assistenciais.

Tais medidas levaram a Taurus a incorrer em algumas despesas extraordinárias com doações e itens diversos, como programa de alimentação, assistência médica, uniformes, EPI, fretes e outros. Ainda que os valores envolvidos tenham sido absorvidos sem impacto nas margens operacionais, a Companhia optou por destacar tais valores no Ebitda (lucro antes dos juros, impostos, depreciação e amortização). Assim, é apresentado neste relatório um cálculo de Ebitda ajustado excluindo tais despesas e custos extraordinários, de forma a proporcionar melhor comparabilidade com períodos anteriores.

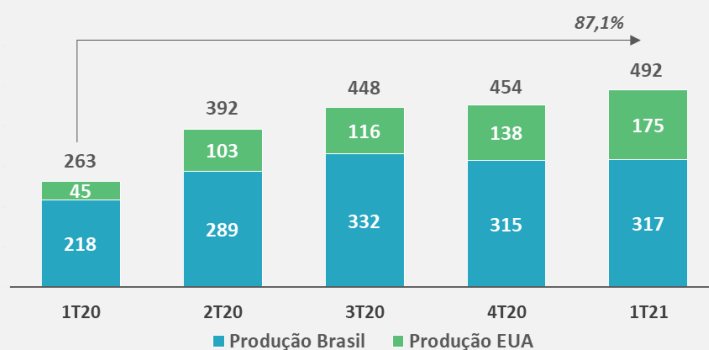


Desempenho Operacional

Produção

As duas fábricas da Taurus, no Brasil e nos EUA, mantiveram alto ritmo de atividade no 1T21, o que elevou a produção total do trimestre a 492 mil unidades, volume 87,1% superior a igual período do ano anterior e novo recorde da Companhia. Enquanto a unidade do Brasil vem ganhando produtividade, em linha com o planejado, e a unidade nos EUA segue seu *ramp up* superando as expectativas iniciais. No 1T21, foram 175 mil armas produzidas na fábrica norte-americana, o que representa aumento de 288,9% comparado ao 1T20.

Produção de armas - Brasil + EUA
(mil unidades)



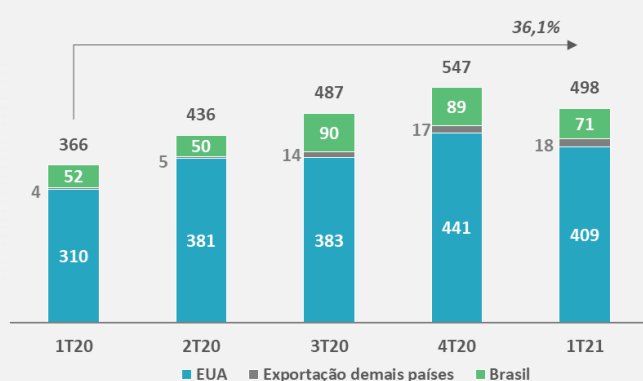


A Companhia tem como estratégia oferecer ao mercado produtos inovadores, contando para o desenvolvimento desses produtos com seu Centro Integrado de Tecnologia e Engenharia Brasil/Estados Unidos – CITE, base do forte ritmo de lançamentos da Companhia. O trabalho realizado pelos engenheiros do CITE proporciona agilidade no desenvolvimento de produtos e tecnologia, sempre com foco nos desejos dos clientes e em linha com as mais avançadas soluções tecnológicas do mundo. Com seus projetos inovadores, o CITE contribui também para o ganho de escala e de produtividade industrial, pois os projetos são desenvolvidos visando a eficiência na produção, além de custo competitivo, o que garante que a Taurus mantenha sua característica de oferecer modelos de armas com boa relação de custo x benefício. Desde 2019, foram lançados 152 novos produtos, sendo 15 no 1T21.

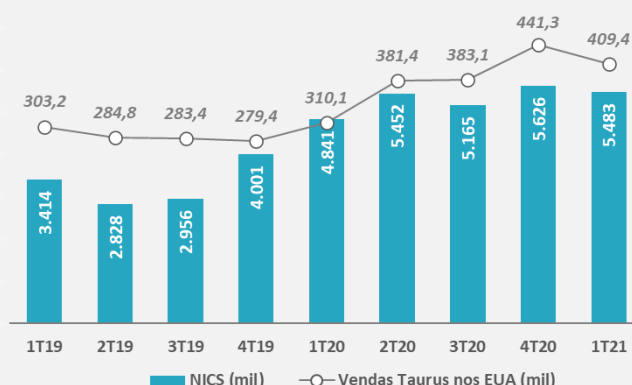
Vendas

O mercado se mantém aquecido e a Taurus continua apresentando agilidade para atender essa forte demanda, com aumento de produção e agilidade na distribuição. A Companhia vendeu 498 mil armas no 1T21, volume que supera o observado no 1T20 em 36,1%, tendo seus produtos direcionados para o Brasil, EUA e mais de 15 países. Comparado ao volume de vendas do 4T20, houve redução de 9,0%, uma vez que a Companhia vendeu grande parte de seus estoques naquele trimestre.

Volume de vendas – total Taurus
(mil unidades)



Adjusted NICS (National Instant Background Check System) e Vendas Taurus nos EUA



Nos EUA, o Adjusted NICS (Sistema Nacional de Verificação Instantânea) teve 5,5 milhões de consultas de pessoas interessadas em adquirir uma arma no 1T21, o que indica aumento de 13,3% em relação a igual período de 2020. Contando com ampla rede de distribuição em todo o EUA, as vendas de armas Taurus, marca importada mais vendida nesse mercado, totalizou 409 mil unidades, volume 31,9% superior ao registrado no 1T20.



No Brasil, as vendas de armas Taurus no 1T21 superaram em 36,5% as realizadas no 1T20, totalizando 71 mil unidades. A Taurus se mantém como líder absoluta no mercado nacional a despeito da abertura para produtos fabricados no exterior, uma vez que tem a melhor relação qualidade x preço, em nível que os produtos importados não conseguem competir. A Companhia segue registrando a maior procura do consumidor brasileiro por armas que incorporam maior valor agregado, de calibres anteriormente restritos no País.

Com relação às vendas da Taurus para outros países, os destaques no trimestre foram as exportações realizadas para o Paquistão, Filipinas, Guatemala, África do Sul e Honduras. No total, foram vendidas 18 mil unidades, comparado a 4 mil unidades no 1T20. As exportações para outros países são realizadas a partir de licitações internacionais por forças de segurança estrangeiras ganhas pela Taurus. Para o ano de 2021, a Companhia já firmou negócios internacionais importantes, como a venda de 12,4 mil fuzis para o Exército das Filipinas e 4,5 mil pistolas para Burkina Faso.



Desempenho Econômico-financeiro

A partir do 1T21, de acordo com as normas contábeis, os resultados da operação de capacetes voltam a ser consolidados. No decorrer dos dois últimos exercícios – 2020 e 2019 –, ao invés da consolidação, o resultado líquido dessa operação era apresentado na linha de “Resultado líquido de operações descontinuadas”. Tendo em vista a alteração do padrão de contabilização e de modo a manter a adequada comparação com o desempenho do 1T21, também os dados do 1T20 são apresentados considerando sua consolidação no Demonstrativo de Resultados.

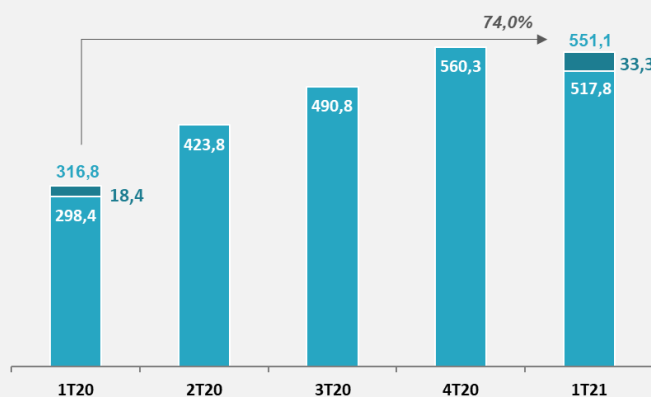
Receita Operacional Líquida

A receita operacional líquida da Taurus no 1T21 atingiu R\$ 551,1 milhões, superando em 74,0% o desempenho do mesmo trimestre do ano anterior. Explicam o desempenho o aumento no volume de vendas de armas no período, aliado ao mix de modelos de maior valor agregado, o que gera impacto direto sobre a receita. A receita do período também incorpora a contribuição positiva da operação de capacetes, que apresentou alta de 80,1% em relação ao 1T20, totalizando R\$ 33,3 milhões no 1T21.

Com 73,4% da receita total do trimestre proveniente de vendas externas, a receita da Companhia também se beneficia do ganho cambial resultante da desvalorização da moeda nacional frente o dólar norte americano. Considerando o câmbio médio do dólar no 1T21, de R\$ 5,48, comparado à taxa média de R\$ 4,47, a variação do dólar frente à moeda nacional no período foi de 22,6%.

Receita Operacional Líquida Consolidada (R\$ milhões)

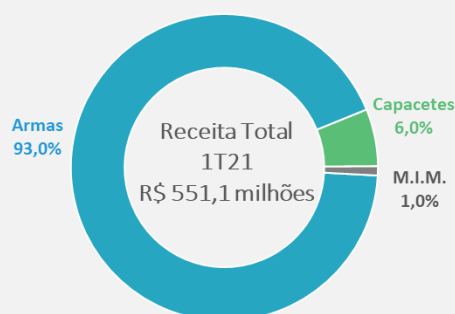
Evolução trimestral



1T21 e 1T20 - Inclui operação de capacetes

2T20 a 4T20 - Não inclui operação de capacetes, cujo resultado líquido é apresentado na conta "resultado de operações descontinuadas"

Por segmento – 1T21





A venda de armas respondeu por 93,0% do total da receita líquida do trimestre, totalizando R\$ 512,5 milhões, resultado 72,7% superior ao registrado no 1T20. A Companhia divide suas vendas em três blocos regionais: mercado doméstico brasileiro, norte-americano e exportação para outros países. Comparando o desempenho da receita entre o 1T21 e o 1T20, foi registrada alta expressiva nas três regiões.

O maior mercado para as armas da Taurus é o norte-americano, com vendas voltadas exclusivamente para o segmento civil. Com a demanda se mantendo aquecida e a boa aceitação dos modelos da Taurus pelos consumidores, a receita proveniente das vendas nos EUA totalizou R\$ 383,3 milhões, equivalente a 74,8% da receita de armas no 1T21 e 61,7% superior ao registrado em igual trimestre do ano anterior.

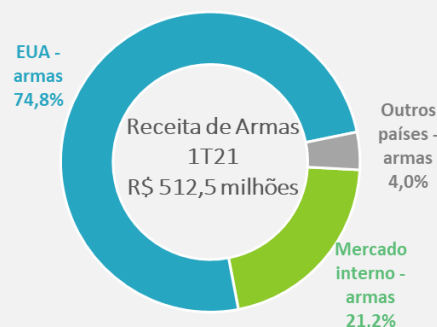
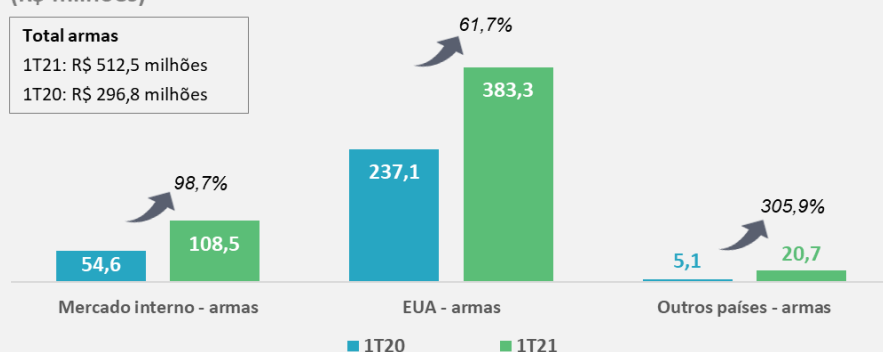
O Brasil é o segundo maior mercado para as armas da Taurus. As vendas no País vêm apresentando crescimento contínuo, ao mesmo tempo que vem sendo observada mudança no perfil do consumo. Além da maior presença do público feminino entre os consumidores, a Companhia tem registrado crescente procura por calibres anteriormente restritos, como 9 mm e fuzis, o que contribuiu para o aumento do ticket médio de venda, pois são modelos mais sofisticados e que se posicionam em faixa superior de preço. A receita com a venda de armas no mercado nacional cresceu em 98,7% em relação ao 1T20, totalizando R\$ 108,5 milhões no 1T21.

As exportações para os demais países têm menor representatividade na receita de armas – 4,0% da receita com a venda de armas no 1T21 – somando R\$ 20,7 milhões no trimestre, o que indica crescimento de 305,9% ante o mesmo trimestre de 2020.

ARMAS - Receita Operacional Líquida

Receita de armas por mercado (R\$ milhões)

Total armas
1T21: R\$ 512,5 milhões
1T20: R\$ 296,8 milhões



Lucro bruto

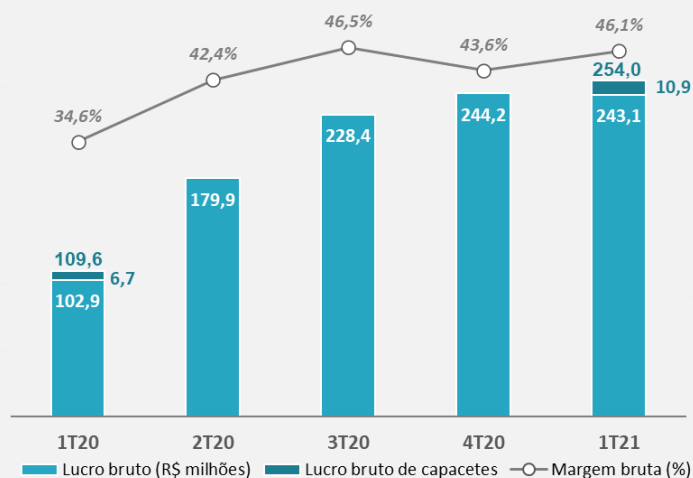
O custo dos produtos vendidos (CPV) apresentou evolução inferior à registrada na receita líquida, propiciando aumento da margem bruta, que atingiu 46,1% no 1T21. O desempenho está relacionado ao grau de eficiência operacional mantido nas operações da Companhia, com forte gestão sobre os custos, ao mix de vendas de maior valor agregado, além da diluição dos custos fixos a partir da alta da receita.

O lucro bruto no trimestre foi de R\$ 254,0 milhões, desempenho que supera em 131,8% o alcançado em igual trimestre de 2020.



Resultados 1T21

Lucro Bruto (R\$ milhões) e Margem Bruta (%)



1T21 e 1T20 - Inclui operação de capacetes

2T20 a 4T20 - Não inclui operação de capacetes, cujo resultado líquido é apresentado na conta "resultado de operações descontinuadas"

Crescimento de 131,8% no lucro bruto ante o 1T20, e margem bruta de 46,1%



Despesas operacionais

As despesas operacionais totalizaram R\$ 85,6 milhões no 1T21, o que indica aumento de 25,1% comparado ao 1T20. A exemplo do observado na evolução do CPV, também as despesas operacionais apresentaram crescimento inferior ao da receita líquida no período de comparação, de modo que passaram a representar 15,5%, ante 21,6% no mesmo período do ano anterior.

	1T21	1T20	1T21 x 1T20 Var. %	4T20	1T21 x 4T20 Var. %
Despesas com vendas	44,3	33,3	32,8%	40,6	9,1%
Despesas gerais e administrativas	43,7	39,0	12,0%	60,1	-27,3%
Perdas/(receita) pela não recuperabilidade de ativos	0,4	-3,7	-	-0,7	-
Outras (receitas)/despesas operacionais	-2,8	-0,2	1129,4%	-3,4	-17,6%
Despesas operacionais (SG&A)	85,6	68,4	25,1%	96,6	-11,4%
<i>Desp. Operacionais/Receita Op. Líquida (%)</i>	<i>15,5%</i>	<i>21,6%</i>	<i>-6,1 p.p.</i>	<i>17,2%</i>	<i>-1,7 p.p.</i>
<i>Cotação do dólar Ptax médio no período (R\$)</i>	<i>5,48</i>	<i>4,47</i>	<i>22,6%</i>	<i>5,39</i>	<i>1,7%</i>

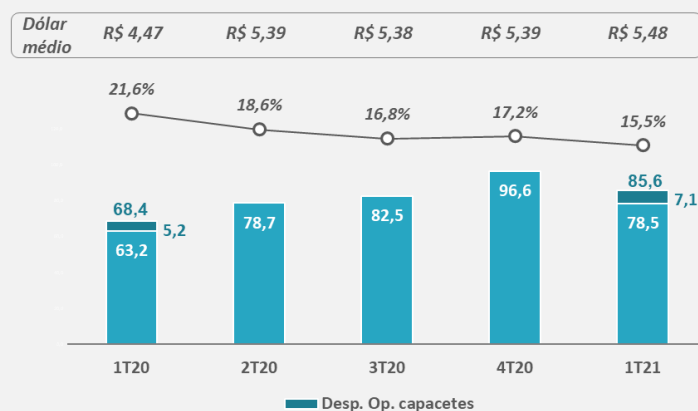
1T21 e 1T20 - Inclui operação de capacetes. | 4T20 - Não inclui operação de capacetes, cujo resultado líquido é apresentado na conta "resultado de operações descontinuadas"

O aumento mais relevante se deu no grupo classificado como despesas com vendas, que totalizou R\$ 44,3 milhões no 1T21 – 51,8% do total das despesas operacionais do trimestre –, com alta de 32,8% em relação ao 1T20. Essas despesas incluem itens como comissões e fretes e seguros, despesas variáveis que apresentaram crescimento em razão do aumento nas vendas.

Adicionalmente, o desempenho das despesas da Taurus é também influenciado pela variação cambial, uma vez que a Companhia mantém uma unidade nos EUA. Além das despesas gerais e administrativas relativas à unidade norte-americana, uma vez que o maior mercado consumidor da Companhia está nos EUA, também os maiores esforços de propaganda e marketing, assim como outras despesas de vendas, estão também locados nessa unidade. Todas as despesas operacionais incorridas nessa unidade são realizadas em dólares e convertidas em reais para contabilização do resultado consolidado da Companhia, de modo que a desvalorização da moeda nacional representa pressão adicional sobre as despesas. Considerando a cotação média do dólar norte-americano no 1T21 e no 1T20, houve desvalorização de 22,6% da moeda nacional no período. Isso justifica, em grande parte, o aumento das despesas operacionais.



Despesas Operacionais (R\$ milhões) e sua participação na Receita Líquida



1T21 e 1T20 - Inclui operação de capacetes

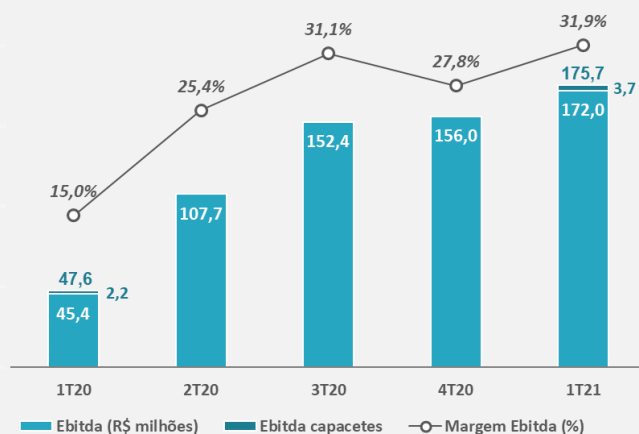
2T20 a 4T20 - Não inclui operação de capacetes, cujo resultado líquido é apresentado na conta "resultado de operações descontinuadas"

Ebitda

Considerando o aumento da receita e do lucro bruto, com crescimento da margem bruta e maior diluição das despesas operacionais, o Ebitda (sigla em inglês para receita antes dos juros, impostos, depreciação e amortização) apresentou crescimento de 269,1% entre o 1T21 e 1T20, totalizando R\$ 175,7 milhões no último trimestre. O valor é recorde para um trimestre, e vem crescendo continuamente, tendo assumido novo patamar desde 2020, de modo que, o Ebitda do 1T21 supera o desempenho do indicador em todo o ano de 2019, quando totalizou R\$ 128,0 milhões. A margem Ebitda foi de 31,9%, também recorde para a Taurus em um trimestre, superando em 16,9 p.p. a margem auferida no mesmo período de 2020.

Se excluirmos do cálculo as despesas extraordinárias incorridas em função da pandemia de COVID-19, de R\$ 0,7 milhão no 1T21, o Ebitda do trimestre seria de R\$ 176,4 milhões, com margem de 32,0% sobre a receita líquida do período. Tais despesas extraordinárias incluem, entre outras, doações e dispêndios adicionais, como programa de alimentação, assistência médica, uniformes, EPI e fretes.

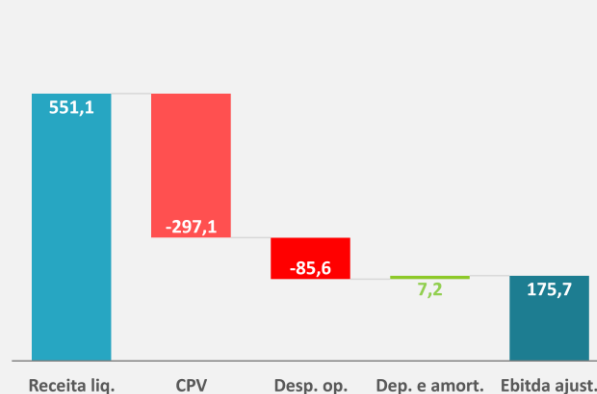
Ebitda (R\$ milhões) e sua margem (%)



1T21 e 1T20 - Inclui operação de capacetes

2T20 a 4T20 - Não inclui operação de capacetes, cujo resultado líquido é apresentado na conta "resultado de operações descontinuadas"

Composição do Ebitda 1T21 (R\$ milhões)





Resultados 1T21

Cálculo do Ebitda – reconciliação de acordo com ICVM 527/12

R\$ milhões	1T21	1T20	1T21 x 1T20 Var. %	4T20	1T21x4T20 Var. %
Resultado antes do resultado financeiro e tributos (Ebit)	168,5	41,2	309,0%	147,6	14,2%
Depreciação e amortização	7,2	6,4	12,5%	8,4	-14,3%
Ebitda	175,7	47,6	269,1%	156,0	12,6%
Margem Ebitda	31,9%	15,0%	16,9 p.p.	27,8%	4,0 p.p.
Despesas extraordinárias relacionadas ao Covid-19	0,7	0,0		0,8	
Ebitda ajustado	176,4	47,6	270,6%	156,8	12,5%
Margem Ebitda ajustada	32,0%	15,0%	17,0 p.p.	28,0%	4,0 p.p.

1T21 e 1T20 - Inclui operação de capacetes | 4T20 - Não inclui operação de capacetes, cujo resultado líquido é apresentado na conta "resultado de operações descontinuadas"

O Ebitda (sigla em inglês para lucro antes dos juros, impostos, depreciação e amortização - Lajida) não é uma medida financeira segundo o BR GAAP, as Normas Internacionais de Contabilidade ou o IFRS e não deve ser considerado isoladamente como medida de desempenho operacional ou alternativa ao fluxo de caixa operacional como medida de liquidez. Esse indicador é uma medida gerencial, apresentado de forma a oferecer informações adicionais sobre a geração operacional de caixa.

Resultado financeiro

As variações cambiais – ativa e passiva – são responsáveis pela maior parcela do resultado financeiro da Taurus. Considerando a desvalorização do real, o efeito positivo se dá sobre o caixa em dólares da subsidiária norte-americana, enquanto há um efeito negativo sobre as obrigações financeiras relativas à dívida da Companhia tomada em dólares (91,3% da dívida bruta total em 31/3/21).

No 1T21, a Taurus registrou despesa financeira líquida de R\$ 76,1 milhões, a partir de receitas de R\$ 15,7 milhões e despesas de R\$ 91,8 milhões. O resultado é 59,8% inferior às despesas financeiras líquidas apuradas no 1T20, à despeito da pressão exercida pela variação cambial resultante da desvalorização do real de 22,6% entre os períodos, ao considerar a cotação média do dólar nos dois trimestres em questão.

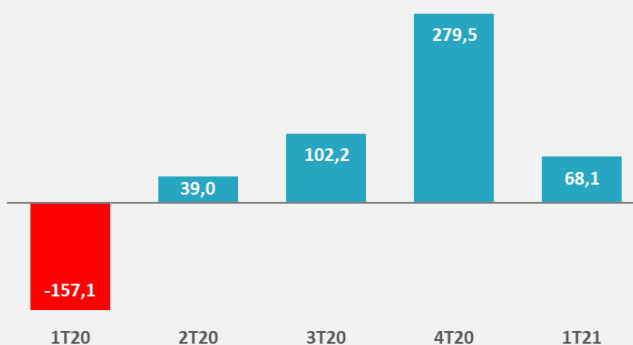
R\$ milhões	1T21	1T20	1T21 x 1T20 Var. %	4T20	1T21 x 4T20 Var. %
(+) Receitas financeiras	15,7	20,9	-24,9%	120,3	-86,9%
Variações cambiais ativas	15,5	20,2	-23,0%	119,4	-87,0%
Juros e outras receitas	0,2	0,7	-71,4%	0,9	-77,8%
(-) Despesas financeiras	91,8	210,3	-56,3%	83,9	9,4%
Variações cambiais passivas	79,3	195,4	-59,4%	64,6	22,8%
Juros, IOF e outras	12,6	14,9	-15,4%	19,3	-34,7%
(+/-) Resultado financeiro líquido	-76,1	-189,4	-59,8%	36,5	-
Cotação dólar Ptax médio no período (R\$)	5,48	4,47	22,6%	5,39	1,7%

Resultado líquido

A estabilidade operacional, com eficiência na produção e distribuição, gestão sobre custos e despesas, e mix de vendas que incorpora modelos de maior valor agregado resultaram em lucro líquido de R\$ 68,1 milhões no 1T21, quarto trimestre consecutivo com resultado positivo, mesmo com forte resultado da variação cambial passiva. No 1T20, a Companhia tinha registrado resultado líquido negativo de R\$ 157,1 milhões em função do efeito contábil da variação cambial sobre a dívida que, nesse período, onerou o resultado em R\$ 195,4 milhões.



Resultado líquido (R\$ milhões)



Endividamento

Dívida bruta

Em 31 de março de 2021, a Taurus registrava dívida bruta de R\$ 921,4 milhões, sendo 91,3% desse montante representado por dívidas registradas em dólares. A posição da dívida ao final do 1T21 era 6,3% superior à registrada em 31/12/2020. Porém, convertendo o total da dívida para dólares na cotação das respectivas datas, observa-se redução de 3,1%, o que evidencia o efeito da variação cambial, considerando a desvalorização da moeda nacional de 9,6% no período.

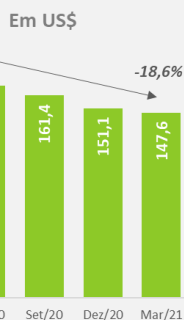
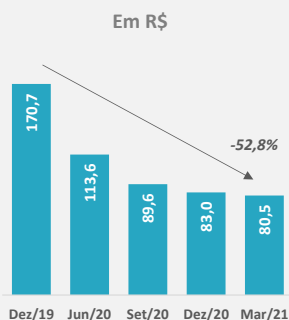
R\$ milhões	31/03/2021			31/12/2020			Var. % Consolidado
	Consolidado	Brasil	EUA	Consolidado	Brasil	EUA	
Empréstimos e financiamentos	104,3	92,4	11,9	71,5	71,5	0,0	45,9%
Debêntures	7,7	7,7	0,0	6,9	6,9	0,0	11,6%
Saques cambiais	109,4	109,4	0,0	100,3	100,3	0,0	9,1%
Curto prazo	221,5	209,6	11,9	178,7	178,7	0,0	24,0%
Empréstimos e financiamentos	641,9	574,3	67,6	627,0	550,4	76,6	2,4%
Debêntures	58,0	58,0	0,0	61,0	61,0	0,0	-4,9%
Longo prazo	699,9	632,3	67,6	688,0	611,4	76,6	1,7%
Endividamento bruto	921,4	841,9	79,5	866,7	790,1	76,6	6,3%
Caixa e aplicações financeiras	255,7			91,2			180,4%
Endividamento líquido	665,7			775,4			-14,1%
Cotação do dólar Ptax na data (R\$)	5,70			5,20			9,6%
Endividamento bruto convertido em dólares (US\$ milhões)	161,7			166,8			-3,1%

Como pode ser observado no exercício apresentado no gráfico a seguir, ao considerar os diferentes “blocos” da dívida bruta da Companhia nas moedas em que foram tomados, de forma consolidada, o saldo vem se reduzindo desde o encerramento de 2019.



Dívida bruta em 31/03/2021 - R\$ 866,7 milhões

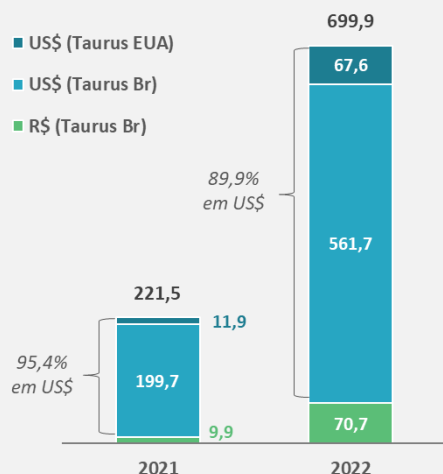
Em sua moeda original



Por moeda




Perfil de vencimento



Com relação ao perfil de vencimento, 76% ou R\$ 699,9 milhões da dívida total em 31/03/21 era de longo prazo, com vencimento em 2022. Da parcela de R\$ 221,5 milhões com vencimento no curto prazo, R\$ 11,9 milhões são relativos a empréstimo da subsidiária nos EUA e R\$ 209,6 milhões são referentes a empréstimos tomados e debêntures emitidas pela holding Taurus S.A. Os saques cambiais, que somam R\$ 109,4 milhões ao final de março, contam com acordo com o banco credor para sua renovação automática a cada vencimento, com a possibilidade de liquidação até outubro de 2022 e, portanto, na prática, têm seu vencimento final no longo prazo. Dessa forma, a parcela da dívida bruta total com efetivo vencimento no curto prazo é 12,2%.

Dívida bruta de curto prazo em 31/03/2020 – R\$ 221,5 milhões



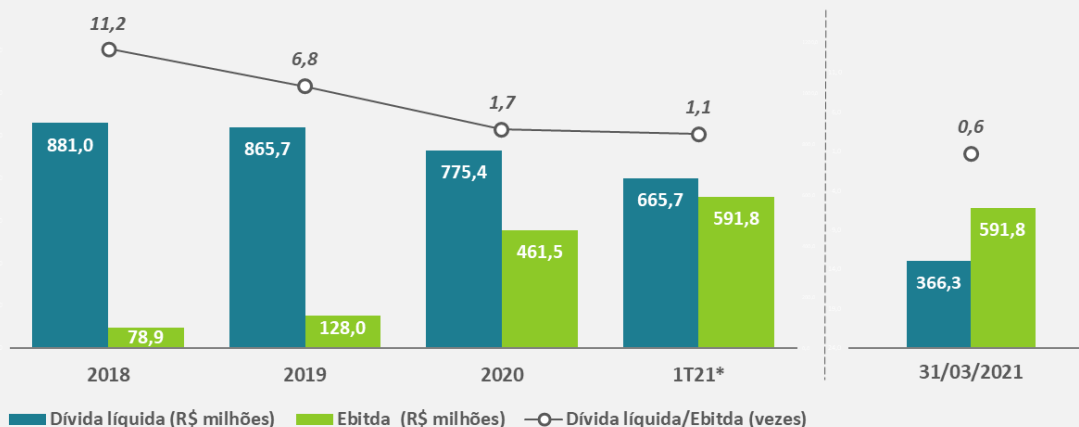


Dívida Líquida

A posição na conta de “caixa e aplicações financeiras” no encerramento do 1T21 apresentou crescimento de 180,4% em relação à registrada no encerramento do exercício de 2020, totalizando R\$ 255,7 milhões. Dessa forma, a dívida líquida da Companhia era de R\$ 665,7 milhões em 31/3/2021, apresentando redução de R\$ 109,7 milhões ou 14,1% ante 31/12/2020.

O grau de alavancagem medido pelo indicador dívida líquida/Ebitda apresentou queda expressiva no decorrer dos últimos anos, reflexo do alinhamento do perfil da dívida e da crescente geração operacional de caixa. Considerando o Ebitda dos últimos 12 meses (2T20 a 1T21: R\$ 591,8 milhões), o multiplicador dívida líquida/Ebitda em 31/3/21 era de 1,1.

Grau de alavancagem financeira Dívida líquida/Ebitda



* 1T21 - Ebitda dos últimos 12 meses (2T20 a 1T21)

** 1T21 – Ebitda dos últimos 12 meses e dívida líquida em 31/03/2021 deduzidos os valores referentes ao terreno e fábrica de capacetes à venda, além de saldo de bônus de subscrição

A Companhia conta, ainda, com “créditos potenciais” que serão destinados ao abatimento da dívida, representados pelo terreno da antiga fábrica em Porto Alegre e a fábrica de capacetes que estão à venda e o saldo dos bônus de subscrição a vencer. Simulando a posição da dívida líquida em 31/03/2021 onde esses valores são abatidos do total, a dívida na data seria de R\$ 456,3 milhões, o que levaria ao grau de alavancagem de dívida líquida/Ebitda de 0,6.



Estrutura de Capital

Depois de reverter, no encerramento do exercício de 2020, a situação de Patrimônio Líquido negativo que vinha apresentando nos últimos anos, o resultado do 1T21 permitiu ampliar esse saldo, levando à Companhia a encerrar o trimestre com Patrimônio Líquido positivo de R\$ 153,4 milhões, montante 262,6% superior à posição de 31/12/2020.

Com desempenho estável e consolidado, a Taurus segue no caminho para, após eliminar os saldos negativos nas contas de reservas de capital e prejuízos acumulados em exercícios anteriores, alcançar o objetivo de voltar a remunerar seus acionistas com pagamento de dividendos.



Mercado de Capitais

A Taurus tem ações ordinárias (TASA3) e preferenciais (TASA4) listadas no Nível II da B3, segmento de mercado que reúne empresas que aderem espontaneamente a regras diferenciadas de governança corporativa. Ambas as ações fazem parte da carteira do Índice Small Caps da B3 (SMLL).

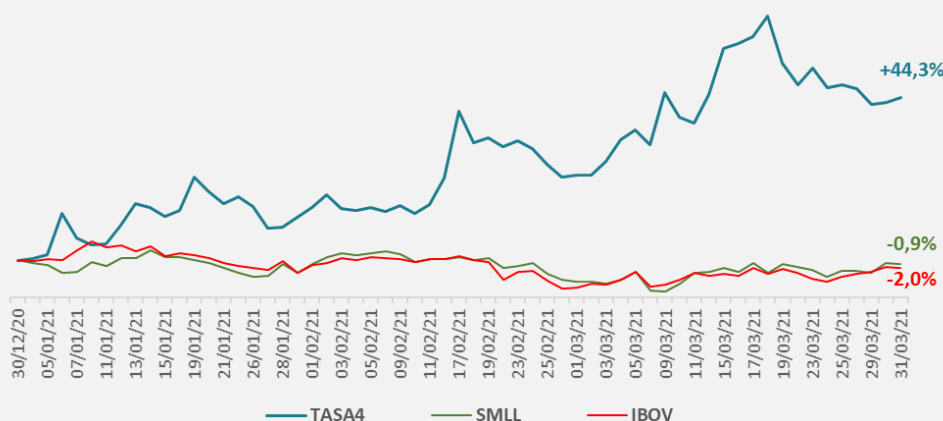


No primeiro trimestre de 2021, as ações ordinárias (TASA3) da Companhia apresentaram valorização de 45,0% e as preferenciais de 44,3%, comparado à evolução negativa de 2,0% e 0,9% do Ibovespa e do SMLL.

	TASA3	TASA4	Valor de mercado	Valor da firma (EV)*
31/12/2020	R\$ 15,87	R\$ 15,50	R\$ 1.507,2 milhões	R\$ 2.148,8 milhões
31/03/2021	R\$ 23,01	R\$ 22,36	R\$ 2.179,6 milhões	R\$ 2.779,3 milhões
Variação	+ 45,0%	+ 44,3%	+ 44,6%	+ 29,3%

* Valor de mercado + dívida líquida – ativos não operacionais (ativos não correntes à venda)

Desempenho da ação PN(TASA4) no trimestre, comparado ao SMLL B3 e IBOV B3 Base 100: 31/12/2020



Evento Subsequente

Plano de Outorga de Opções – Stock Options

Conforme divulgado em Fato Relevante e disposto em Ata da AGO/E divulgada em 26/04/2021, a Assembleia Geral realizada nessa data aprovou o Plano de retenção dos executivos de Outorga de Opção de Compra de Ações da Companhia com duração de 9 anos destinado aos diretores estatutários selecionados pelo Conselho de Administração, a ser administrado por esse órgão de gestão, sempre respeitando o limite de 3 milhões de ações, sendo 1 milhão de ações ordinárias e 2 milhões de ações preferenciais. A íntegra do Plano de Opções está disponível nos sites da CVM (www.cvm.gov.br), da B3 S.A. – BRASIL, BOLSA, BALCÃO (www.b3.com.br) e da Companhia (www.taurusri.com.br).

O presente documento pode conter afirmações que se constituem em perspectivas futuras dos negócios da Companhia. As projeções, resultados e seus impactos são dependentes de estimativas, informações ou métodos que podem estar imprecisos e podem não se confirmar. Essas estimativas também estão sujeitas a riscos, incertezas e suposições, que incluem, entre outras: condições gerais econômicas, políticas e comerciais no Brasil e nos mercados externos onde a Companhia atua, e regulamentações governamentais existentes e futuras. Acionistas e possíveis investidores são aqui alertados de que nenhuma dessas previsões e/ou expectativas representa garantia de desempenho futuro, pois envolvem riscos e incertezas. Os resultados futuros e a perspectiva de criação de valor para os acionistas poderão diferir de maneira significativa daqueles expressos ou sugeridos pelas declarações com relação ao futuro. Muitos dos fatores que irão determinar esses resultados e valores estão além da capacidade de controle ou previsão da Taurus. A Companhia não assume, e especificamente nega, qualquer obrigação de atualizar quaisquer previsões, que fazem sentido apenas na data em que foram feitas.



Anexos

Demonstrativo de Resultados

<i>R\$ milhões</i>	1T21	1T20	Var. %
Receita de Venda de Bens e/ou Serviços	551,1	316,8	74,0%
Custo dos Bens e/ou Serviços Vendidos	-297,1	-207,2	43,4%
Resultado Bruto	254,0	109,6	131,8%
Despesas/Receitas Operacionais	-85,6	-68,4	25,1%
Despesas com Vendas	-44,3	-33,3	33,0%
Despesas Gerais e Administrativas	-43,7	-39,0	12,1%
Perdas pela Não Recuperabilidade de Ativos	-0,4	3,7	-
Outras Receitas Operacionais	5,5	2,6	111,5%
Outras Despesas Operacionais	-2,6	-2,4	8,3%
Resultado Antes do Resultado Financeiro e dos Tributos	168,5	41,2	309,0%
Resultado Financeiro	-76,1	-189,4	-59,8%
Receitas Financeiras	15,7	20,9	-24,9%
Despesas Financeiras	-91,8	-210,3	-56,3%
Resultado Antes dos Tributos sobre o Lucro	92,4	-148,2	-162,3%
Imposto de Renda e Contribuição Social sobre o Lucro	-24,1	-8,7	-
Corrente	-22,6	-0,8	2725,0%
Diferido	-1,5	-7,9	-81,0%
Resultado Líquido das Operações Continuadas	68,3	-156,9	-143,5%
Resultado Líquido de Operações Descontinuadas	-0,1	-0,2	-
Lucro/Prejuízo Consolidado do Período	68,1	-157,1	-143,3%
Atribuído a Sócios da Empresa Controladora	68,1	-157,1	-143,3%
<i>Lucro por Ação - (Reais / Ação)</i>			
<i>Lucro Básico por Ação</i>			
ON	0,6798	-1,7761	-138,9%
PN	0,7344	-1,7761	-138,9%
<i>Lucro Diluído por Ação</i>			
ON	0,6798	-1,7757	-138,9%
PN	0,5346	-1,7757	-127,8%



Ativo

<i>R\$ milhões</i>	31/03/2021	31/12/2020	Var. %
Ativo Total	1.697,9	1.460,7	16,2%
Ativo Circulante	1.111,5	930,9	19,4%
Caixa e Equivalentes de Caixa	250,6	91,2	174,8%
Caixas e Bancos	242,2	86,0	181,6%
Aplicações Financeiras de Liquidez Imediata	8,5	5,2	63,5%
Aplicações Financeiras	5,0	0,0	-
Contas a Receber	315,4	317,4	-0,6%
Estoques	405,2	298,3	35,8%
Tributos a Recuperar	38,3	33,3	15,0%
Despesas Antecipadas	17,3	22,2	-22,1%
Outros Ativos Circulantes	79,6	168,3	-52,7%
Ativo Não Circulante	586,4	529,8	10,7%
Ativo Realizável a Longo Prazo	209,2	203,1	3,0%
Tributos Diferidos	194,3	188,6	3,0%
Outros Ativos Não Circulantes	14,9	14,5	2,8%
Investimentos	3,3	0,0	-
Imobilizado	275,0	233,4	17,8%
Intangível	98,9	93,3	6,0%



Passivo

<i>R\$ milhões</i>	31/03/2021	31/12/2020	Var. %
Passivo Total	1.697,9	1.460,7	16,2%
Passivo Circulante	698,8	575,4	21,4%
Obrigações Sociais e Trabalhistas	63,0	57,5	9,6%
Obrigações Sociais	30,4	32,1	-5,3%
Obrigações Trabalhistas	32,6	25,4	28,3%
Fornecedores	177,0	111,9	58,2%
Fornecedores Nacionais	124,7	69,5	79,4%
Fornecedores Estrangeiros	52,3	42,4	23,3%
Obrigações Fiscais	104,2	68,3	52,6%
Obrigações Fiscais Federais	100,4	65,9	52,4%
Imposto de Renda e Contribuição Social a Pagar	24,5	14,3	71,3%
Outros Impostos	75,9	51,7	46,8%
Obrigações Fiscais Estaduais	3,7	2,3	60,9%
Obrigações Fiscais Municipais	0,0	0,1	-
Empréstimos e Financiamentos	112,1	78,4	43,0%
Em Moeda Nacional	2,2	1,8	22,2%
Em Moeda Estrangeira	102,2	69,7	46,6%
Debêntures	7,7	6,9	11,6%
Outras Obrigações	188,9	203,8	-7,3%
Saques Cambiais	109,4	100,3	9,1%
Adiantamento de Clientes	49,7	49,1	1,2%
Passivos de Ativos Não-Correntes à Venda	3,9	27,3	-85,7%
Outras Obrigações	25,9	27,1	-4,4%
Provisões	53,7	55,5	-3,2%
Provisões Fiscais Previdenciárias Trabalhistas e Cíveis	41,3	41,0	0,7%
Outras Provisões	12,5	14,6	-14,4%
Passivo Não Circulante	845,7	843,0	0,3%
Empréstimos e Financiamentos	699,9	688,0	1,7%
Em Moeda Nacional	12,6	13,3	-5,3%
Em Moeda Estrangeira	629,3	613,7	2,5%
Debêntures	58,0	61,0	-4,9%
Outras Obrigações	68,3	78,7	-13,2%
Tributos Diferidos	10,3	10,3	0,0%
Provisões	67,2	66,1	1,7%
Provisões Previdenciárias, Trabalhistas e Cíveis	60,0	59,5	0,8%
Outras Provisões	7,2	6,6	9,1%
Patrimônio Líquido Consolidado	153,4	42,3	262,6%
Capital Social Realizado	580,7	560,3	3,6%
Reservas de Capital	-31,1	-31,1	0,0%
Alienação de Bônus de Subscrição	9,9	9,9	0,0%
Transações de Capital	-41,0	-41,0	0,0%
Lucros/Prejuízos Acumulados	-636,5	-704,7	-9,7%
Ajustes de Avaliação Patrimonial	45,7	45,9	-0,4%
Ajustes Acumulados de Conversão	194,6	172,0	13,1%

Notas Explicativas

Taurus Armas S.A.
Informações Trimestrais em
31 de março de 2021

1. Contexto operacional

A Taurus Armas S.A. ("Companhia"), sediada em São Leopoldo/RS, foi constituída em 17 de novembro de 1939. Companhia brasileira de capital aberto desde 1982, e desde 2011 listada no Nível 2 de Governança Corporativa da B3 (símbolos de negociação são TASA3, TASA4). Sua controladora e holding é a BYK Participações S.A., que por sua vez é controlada pela CBC AMMO LLC, localizada em Delaware, Estados Unidos da América.

A Companhia atua nos segmentos de Armas e Acessórios e M.I.M. ("Metal Injection Molding"). Possui duas plantas industriais, sendo uma situada no Brasil, no Estado do Rio Grande do Sul, e outra em Bainbridge, no Estado da Geórgia nos Estados Unidos.

A Taurus é credenciada como EED - Empresa Estratégica de Defesa e, desta forma, está habilitada a fornecer produtos para as Forças Armadas do Brasil. Suas vendas no Brasil estão direcionadas para polícias estaduais, federais, civis e militares, além do mercado civil.

No exterior, além de distribuir produtos das marcas TAURUS e ROSSI produzidos no Brasil, a unidade de Bainbridge fabrica modelos de pistolas TAURUS e revólveres HERITAGE. As vendas para os Estados Unidos atendem, principalmente, o mercado civil americano e órgãos governamentais nas demais regiões.

Em março de 2018, a Administração da Companhia assumiu o compromisso de alienação da operação de capacetes. Para a condução desse processo foi contratada consultoria especializada. Devido à decisão de venda do investimento, esse foi classificado como "mantido para venda" e contabilizado de acordo com o pronunciamento técnico CPC 31 - Ativos Não Correntes Mantidos para Venda e Operações Descontinuadas. A operação de capacetes possui unidade de produção em Mandirituba/PR.

No início do exercício de 2021, a Companhia permanece avaliando propostas recebidas para a venda de sua operação de capacetes. Considerando que a Companhia visa obter o retorno do valor que realmente o negócio possui, que não encontra-se pressionada a realizar ativos para suprir demandas de seu caixa e que esta operação permanece em atividade, a Companhia, decidiu retornar às suas informações financeiras intermediárias a consolidação desta operação como atividade operacional, conforme apresentado na nota explicativa 4.c.

- Joint Venture de Acessórios

Em 28 de maio de 2020, a Companhia, após autorizada pelo seu Conselho de Administração, assinou um memorando de entendimentos (MoU) não vinculativo com uma importante empresa brasileira do ramo automotivo atuante no mercado nacional, visando a constituição de uma *Joint Venture* no Brasil para fabricação de acessórios para armas leves.

A *Joint Venture* objetiva a fabricação e a comercialização de acessórios para armas leves para os mercados nacional e internacional. A partir da assinatura do MoU, as partes tinham um prazo até 30 de setembro de 2020 para concluir os estudos de viabilidade da criação da *Joint Venture* e o plano de negócios a ser desenvolvido, bem como estabelecer as condições necessárias à efetivação do novo negócio. Em 29 de setembro de 2020, conforme Fato Relevante divulgado, foi assinado um adendo ao memorando de entendimentos (MoU) prorrogando seu prazo de validade por mais 10 (dez) dias, a fim de concluir o acordo em definitivo para a constituição da *Joint Venture*.

No dia 8 de outubro de 2020, após autorização do seu Conselho de Administração, a Companhia assinou um acordo definitivo para criação da joint venture, que permitirá a fabricação e comercialização de carregadores e outros componentes estampados de armas leves para o mercado nacional e internacional.

A parceria foi firmada com a Joalmi Indústria Metalúrgica Ltda. ("Joalmi"), uma empresa com mais de 30 anos de atuação no setor automotivo e com expertise em engenharia, tecnologia e desenvolvimento de

Notas Explicativas

Taurus Armas S.A.
Informações Trimestrais em
31 de março de 2021

peças estampadas em metais ferrosos e não ferrosos, montagem de produtos com alta complexidade, em sua maioria, relacionadas à sistemas de segurança automotiva.

A tecnologia empregada na fabricação dos carregadores, além de ser considerada pela Companhia como estratégica, é fundamental para o perfeito funcionamento e segurança das armas. A criação da *Joint Venture* vai tornar a Taurus autossuficiente na produção de carregadores, mercado atualmente dominado por poucos fornecedores estrangeiros. Além disso, propiciará uma forte redução de custo para as operações da Companhia, com uma logística integrada e ágil, flexibilidade de volumes e agregará valor ao Centro de Tecnologia e Engenharia da Taurus.

A nova empresa de carregadores está totalmente alinhada com a estratégia global da Taurus de tornar a unidade do Brasil a mais eficiente fábrica de armas no mercado mundial e um hub de distribuição de peças a todas unidades do grupo, para sustentar o eficiente e lucrativo modelo produtivo. Também promoverá a entrada da Taurus em um novo segmento de negócio, que é o mercado de reposição, atualmente não explorado pela Companhia.

Em 11 de março de 2021 foi formalizada a constituição da Joint Venture e a Companhia em acordo com o parceiro Joalmi Indústria Metalúrgica Ltda, decidiram estabelecer as operações da Joint Venture dentro da estrutura societária da empresa Taurus Plásticos Ltda.

Desta forma, o nome da empresa Taurus Plásticos Ltda foi alterado para Taurus JM Indústria de Peças Ltda, assim como a inclusão em seu objeto social das atividades para fabricação de peças para armas de fogo. A Taurus JM aguarda liberação dos trâmites de Junta Comercial para iniciar as operações no parque industrial da Joalmi, em Guarulhos (SP), com previsão de transferência em dezembro de 2021 para o complexo industrial da Taurus, em São Leopoldo (RS).

Neste momento o parceiro Joalmi já está em produção de lotes de carregadores para teste. Taurus está dando todo o suporte no processo produtivo e logo que obtiver a liberação das autoridades, esta produção será vertida para a Taurus JM.

COVID-19

Desde o início do surto da COVID-19, a Companhia vêm adotando diversas medidas para proteger a saúde dos seus colaboradores e familiares, assegurar a continuidade das operações e contribuir com o funcionamento da economia local e global. Até o momento, a Companhia teve impacto limitado em suas operações. Durante este período não paralisou suas operações no Brasil e em sua unidade nos Estados Unidos, dado que a atividade do grupo é classificada como essencial por ser Empresa Estratégica de Defesa. A Companhia realizou alterações na sua operação, de forma a reduzir fluxo, contato e aglomerações de trabalhadores, bem como fornecendo instruções sobre cuidados que devem ser tomados, reforçando medidas de limpeza e disponibilizando material de higiene, medição da temperatura de todos que acessam suas unidades e uso obrigatório de mascaras, entre outras medidas, algumas atividades foram direcionadas para o regime de home office, os colaboradores identificados como de riscos foram afastados e, também adotou-se novo sistema de escalas, de revezamento de turnos e alterações de jornadas, visando um equilíbrio da produção como fluxo de pessoas, para mitigar os riscos de transmissão do vírus e preservar os interesses sociais, econômicos e financeiros sem alterar sua capacidade produtiva.

Como a Companhia não sofreu alterações substanciais nas suas operações, não foram identificados impactos no pagamento de sua dívida e de seus fornecedores nos devidos vencimentos. A Companhia também adotou medidas para manter sua saúde financeira tais como:

- Priorização de Investimentos;
- Criação do Comitê de crise para discutir os impactos do COVID-19;
- Revisão do orçamento anual e atualização periódica de cenários e rigoroso processo de aprovação de novas despesas.

Notas Explicativas

Taurus Armas S.A.
Informações Trimestrais em
31 de março de 2021

Em observância ao Ofício-Circular da CVM Nº 02/2020 de 10 de março de 2020, que trata sobre os efeitos da pandemia do COVID19 nas demonstrações financeiras, a Administração avaliou os principais riscos e impactos contábeis, além das incertezas que poderiam afetar as referidas demonstrações. Foram revisados os riscos de crédito e avaliadas circunstâncias que indicariam *impairment* dos ativos financeiros e não financeiros da Companhia, e não foram encontrados impactos em função da pandemia. Com exceção dos custos oriundos do aumento dos procedimentos de limpeza, confecção de máscaras, face Shields, álcool gel, sanitização e outras medidas ligadas diretamente ao COVID-19, cujo os gastos durante esse período de pandemia, até 31 de março de 2021 são de aproximadamente de R\$ 5,5 milhões, até o presente momento, não foram incorridos outros custos ou despesas adicionais. Após todas as análises inerentes de acordo com as exigências legais, estratégicas e operacionais da Companhia, a administração não identificou contingências, necessidade de constituição de provisões ou ajustes nos valores de ativos decorrentes da COVID-19.

Equacionamento Econômico/Financeiro

Em 18 de julho de 2018, a Administração da Companhia concluiu o processo de renegociação e formalização de assinatura de contratos de dívidas com o Sindicato de Bancos (Banco do Brasil, Banco Santander, Banco Itaú e Banco Bradesco), bem como o processo de renegociação de sua terceira emissão pública de Debêntures com o Banco Haitong.

A Operação conta com as seguintes garantias reais: (i) alienação fiduciária da totalidade das quotas das empresas Taurus Helmets Indústria de Capacetes Ltda. (antiga Taurus Blindagens Ltda.) e da Taurus Blindagens Nordeste Ltda. ("Alienação Fiduciária"); (ii) hipoteca de segundo grau de dois imóveis localizados em Mandirituba/PR e dois imóveis localizados em Porto Alegre/RS e hipoteca de primeiro grau de um imóvel localizado em São Leopoldo/RS ("Hipoteca"); (iii) cessão fiduciária de direitos creditórios decorrentes da totalidade dos recursos objeto de eventual venda das quotas objeto da Alienação Fiduciária e da Hipoteca, bem como direitos inerentes à titularidade da conta vinculada da Companhia a ser aberta com o propósito de recebimento dos recursos; e (iv) Penhor das Ações da Taurus International.

Como opção adicional para auxiliar no equacionamento econômico e financeiro, a Companhia mantém sua estratégia de: (a) desinvestimentos de ativos *non-core*, a saber: a operação de capacetes (historicamente rentável e lucrativa), cuja decisão de venda e autorização para os esforços de venda foram efetuados pelo Conselho de Administração em março de 2018, além de extenso terreno em região residencial nobre de Porto Alegre, onde se localizavam as antigas instalações da Companhia; e (b) forte plano de reestruturação, já em andamento e conduzido por uma consultoria especializada já contratada.

O referido plano de reestruturação, em curso, apresentou resultados positivos ao longo dos exercício de 2018 com melhoras substanciais em 2019. A Companhia avalia que teve ganhos de eficiência em 2020, como melhora na redução de seus custos produtivos, aumento de escala produtiva, melhor diluição das despesas financeiras, melhoras substanciais na qualidade de seus produtos e fortalecimento dos seus processos e espera continuar trazendo ganhos nos próximos anos especialmente na sua operação americana com a nova fábrica em Bainbridge, Georgia/EUA. O plano está dividido em quatro áreas: i) Renegociação da Dívida, ii) Eficiência Operacional, iii) Eficiência Comercial e (iv) Avaliação de Resultados. Segue um sumário das ações:

I Renegociação da Dívida:

Em 8 de junho de 2020, o Conselho de Administração em reunião extraordinária autorizou a Companhia a assinar junto ao Sindicato de Bancos um Waiver prorrogando o pagamento da dívida até o dia 31 de agosto de 2020, e durante este período as partes repactuaram os termos do contrato atual alinhado ao momento de pandemia instaurado. Este aditamento do contrato permitiu à Companhia diluir as parcelas de principal em seu fluxo de caixa.

No dia 10 de agosto de 2020, foram assinados os aditivos contratuais referentes aos novos termos e condições para o pagamento das obrigações assumidas perante o Sindicato dos Bancos, os quais contemplam o reescalonamento do pagamento do principal que ocorreria em junho de 2020, que seria

Notas Explicativas**Taurus Armas S.A.**

Informações Trimestrais em
31 de março de 2021

15,07% passou a ser 0,29%, e a parcela de dezembro de 2022 passou de 63,81% para 60,00%. Estes dois ajustes foram diluídos entre as prestações de junho de 2020 e novembro de 2022. Houve um incremento de 0,50% ao ano prospectivo na taxa do Spread Bancário. Quanto as garantias reais, foi acrescido o penhor das ações da subsidiária nos Estados Unidos da América. O montante será adequado ao fluxo de caixa futuro da Companhia e diluído nos próximos 22 meses juntamente com os demais valores e prazos de vencimento já acordados na posição contratual anterior, conforme tabela abaixo, em milhares de reais:

VENCIMENTOS	CIRCULANTE	CIRCULANTE	NÃO CIRCULANTE	
	1T20	Após assinatura	2021	2022
Ano	2020	2020	2021	2022
Valores	R\$ 135.600	R\$ 96.218	R\$ 31.819	R\$ 657.565

Abaixo, o quadro demonstrando percentualmente as amortizações, após a última renegociação:

SISTEMA DE AMORTIZAÇÃO ANTES RENEGOCIAÇÃO	SISTEMA DE AMORTIZAÇÃO APÓS RENEGOCIAÇÃO 31.07.2018	SISTEMA DE AMORTIZAÇÃO APÓS RENEGOCIAÇÃO WAIVER JUNHO 2020
PPEs e DEBÊNTURES BANCOS BRADESCO, BRASIL, SANTANDER, ITAÚ, HAITONG.	PPEs e DEBÊNTURES BANCOS BRADESCO, BRASIL, SANTANDER, ITAÚ, HAITONG.	PPEs e DEBÊNTURES BANCOS BRADESCO, BRASIL, SANTANDER, ITAÚ, HAITONG.
23,07 % DA DÍVIDA EM 2018	10,71 % DA DÍVIDA EM 2019	
30,76 % DA DÍVIDA EM 2019	15,90 % DA DÍVIDA EM 2020	
30,76 % DA DÍVIDA EM 2020	2,80 % DA DÍVIDA EM 2021	14,03 % DA DÍVIDA EM 2021 (*)
15,41 % DA DÍVIDA EM 2021	70,59 % DA DÍVIDA EM 2022	72,86 % DA DÍVIDA EM 2022

(*) Durante o exercício de 2021, até o dia 31 de março, a Companhia antecipou ao sindicato do bancos para amortização da dívida, 5,76% de PPE's e CCB e 8,53% de Debêntures. Restando ainda em 2021, um percentual de 8,27% de PPE's e CCB e de 5,50% de Debêntures.

Com a celebração desses aditamentos a Companhia se mantém adimplente com seus credores reescalando o pagamento do seu endividamento que será suportado, exclusivamente, pela geração própria de caixa para continuar o processo de desalavancagem financeira. Essa negociação foi baseada na confiança dos bancos na atual gestão da Companhia, reforçando o compromisso com todos os seus públicos envolvidos, principalmente neste momento difícil que o mundo está passando por conta do COVID-19, e está plenamente alinhada com a estratégia de reestruturação da Taurus, baseada em rentabilidade sustentável, qualidade e melhora dos indicadores financeiros e operacionais. Até 31 de março de 2021 os pagamentos efetuados correspondem ao montante de R\$ 184,8 milhões, o que representa 19,04% referente ao principal do total da dívida.

II - Eficiência Operacional

De forma macro, a Administração efetuou reavaliação da Estrutura Organizacional da Companhia através da análise de atividades e processos, *Span of Control* e remuneração média:

Etapas concluídas:

- Realinhamento da estrutura com os objetivos estratégicos;
- Definição clara das métricas;
- Simplificação dos níveis hierárquicos para ganho de agilidade na tomada de decisão;
- Normalização das áreas para evitar conflitos e redundâncias;
- Revisão das responsabilidades e funções de cada posição;
- Reavaliação dos níveis de serviço;
- Desenvolvimento de um ambiente participativo e propício às mudanças;
- Redução duradoura e inteligente dos custos;
- Remodelagem do relacionamento com as demais unidades da Companhia.

Notas Explicativas

Taurus Armas S.A.
Informações Trimestrais em
31 de março de 2021

Etapas em andamento:

- Reavaliação de terceirização de atividades “non-core”;
- Reavaliação da centralização de atividades;
- Eliminação de atividades que não agregam valor;
- Análises para ganhos de eficiência nos processos;

De forma específica, o planejamento e a gestão operacional serão segmentados conforme abaixo com seus respectivos planos de ação já em andamento:

Etapas concluídas:**Planejamento Mestre Operacional:**

- Revisitar o modelo de S&OP.
- Revisitar o processo e modelo lógico de planejamento de produção e inventário de estoques.

Pesquisa e Desenvolvimento:

- Identificação das necessidades de Capex;
- Integração com todas as unidades industriais.
- Cronograma de ações.

Etapas em andamento:**CPV - Custo do Produto Vendido:**

- Analisar a evolução dos Custos Variáveis e Gastos Gerais de Fabricação (GGF) para identificação dos principais desvios e oportunidades.

Planejamento Mestre Operacional:

- Aprimorar a metodologia de previsão de demanda;

Eficácia da Gestão Operacional:

- Revisar métricas, metas e rotinas de apontamento de resultados dos indicadores-chave dos processos;
- Mapear pontos críticos de melhoria de cada processo e desenvolver/implementar as ações corretivas aplicáveis.

Perdas de Materiais (yield e refugo):

- Identificar pontos críticos de melhoria e implementar as ações corretivas aplicáveis.

Ferramentas utilizadas:

- Explosão de Ideias;
- Análise de dados;
- Simulações de cenários;
- Análises de Causa/Efeito;
- Matriz de Compensação.

III - Eficiência Comercial

Para capturar mais ganhos em eficiência na área comercial, está sendo dado foco em três áreas, conforme abaixo:

Etapas concluídas:**Análise de mercado**

- Revisitar o modelo de *pricing*.

Portfólio de produtos

- Analisar para racionalização de SKUs.
- Análise de *performance* das categorias de produtos;

Notas Explicativas

Taurus Armas S.A.
Informações Trimestrais em
31 de março de 2021

- Definição do posicionamento de cada categoria.

Execução Comercial

- Avaliar o modelo de gestão de rotina de vendas;
- Reestruturar o modelo de acompanhamento do atingimento de metas;
- Reavaliar e modelar um programa de remuneração variável da equipe de vendas.

Etapas em andamento:

Análise de mercado

- Mapeamento de canais de venda e análise das estratégias por canal;
- Análise de oportunidades para a redução da quantidade de *Layers* e aproximação do ponto de venda.

IV - Avaliação de Resultados (em andamento)

Essas iniciativas objetivam ajustar os processos-chave da Companhia de modo a incrementar a rentabilidade e competitividade da Companhia.

Dessa forma, através da definição de papéis e responsabilidades, métricas de *performance* e uma cultura de disciplina na execução de planos de ação, a Companhia continua tomando ações objetivando uma maior eficiência operacional e financeira, visando a atender à demanda por seus produtos, a melhoria em suas margens, recuperação da rentabilidade e equilíbrio em seus fluxos de caixa.

A Administração avalia que o conjunto de ações relacionadas à melhoria de eficiência operacional descrita acima, aliado às vendas de ativos *non-core*, transações de capital e a já perceptível melhoria na performance das operações serão suficientes para garantir a continuidade normal das operações.

2. Apresentação das informações financeiras intermediárias

2.1. Base de preparação

a) Declaração de conformidade

A Companhia apresenta suas informações financeiras intermediárias da Controladora e do Consolidado, contidas no Formulário de Informações Trimestrais - ITR, elaboradas, simultaneamente, de acordo com o Pronunciamento Técnico CPC 21 - Demonstrações Intermediárias e com a norma internacional IAS 34 - Interim Financial Reporting, emitida pelo International Accounting Standards Board - IASB, e apresentadas de forma condizente com as normas expedidas pela CVM, aplicáveis à elaboração das Informações Trimestrais - ITR, e estão identificadas como "Controladora" e "Consolidado", respectivamente.

A preparação das informações financeiras intermediárias da Controladora e do Consolidado, de acordo com o Pronunciamento Técnico CPC 21 e o IAS 34, requer o uso de certas estimativas contábeis por parte da Administração da Companhia.

As informações financeiras intermediárias individuais e consolidadas relativas ao período findo em 31 de março de 2021 foram elaboradas com base no pressuposto de sua continuidade operacional, o qual contempla a realização de ativos e a liquidação de passivos no curso normal dos negócios.

As demonstrações financeiras referentes ao exercício findo em 31 de dezembro de 2020 foram analisadas pelo Comitê de Auditoria, e aprovadas pelo Conselho de Administração da Companhia em 17 de março de 2021.

As informações financeiras intermediárias foram elaboradas com base no custo histórico, exceto pela reavaliação de determinadas propriedades e instrumentos financeiros mensurados aos seus valores reavaliados ou seus valores justos no final de cada período de relatório, conforme descrito nas práticas contábeis a seguir. O custo histórico geralmente é baseado no valor justo das contraprestações pagas em troca de bens e serviços.

Notas Explicativas

Taurus Armas S.A.
Informações Trimestrais em
31 de março de 2021

b) Declaração da Administração

A Administração da Companhia afirma que todas as informações relevantes próprias das informações financeiras intermediárias em 31 de março de 2021, e somente elas, estão sendo evidenciadas e correspondem àquelas utilizadas em sua gestão.

A emissão das informações financeiras intermediárias, individuais e consolidadas, foi autorizada pelo Conselho de Administração em 05 de maio de 2021.

2.2. Base de consolidação

As informações trimestrais consolidadas incluem as informações financeiras da Companhia e das entidades controladas pela Companhia (suas controladas) elaboradas até o período findo em 31 março e seus respectivos períodos comparativos. O controle é obtido quando a Companhia:

- Tem poder sobre a investida;
- Está exposta, ou tem direitos, a retornos variáveis decorrentes de seu envolvimento com a investida; e
- Tem a capacidade de usar esse poder para afetar seus retornos.

A Companhia reavalia se retém ou não o controle de uma investida se fatos e circunstâncias indicarem a ocorrência de alterações em um ou mais dos três elementos de controle relacionados anteriormente.

Empresa	País	Participação Societária	
		2021	2020
Taurus Blindagens Ltda. (*)	Brasil	100,00%	100,00%
Taurus Blindagens Nordeste Ltda. (*)	Brasil	100,00%	100,00%
Taurus Holdings, Inc.	Estados Unidos	100,00%	100,00%
Taurus Máquinas-Ferramenta Ltda. (*)	Brasil	100,00%	100,00%
Taurus Investimentos Imobiliários Ltda. (*)	Brasil	100,00%	100,00%
Polimetel Metalurgia e Plásticos Ltda.	Brasil	100,00%	100,00%
T. Investments Co. Inc.	Panamá	100,00%	100,00%
Taurus JM Indústria de Peças Ltda. (*) (**)	Brasil	51,00%	100,00%

(*) As participações apresentadas representam o percentual detido pela Companhia, direta e indiretamente, no capital das controladas.

(**) Ex Taurus Plásticos Ltda.

O processo de consolidação das contas patrimoniais e do resultado segue a sua natureza, complementado pela eliminação do seguinte:

- Participações da controladora no capital, reservas e resultados acumulados das empresas consolidadas;
- Saldos de contas do ativo e do passivo mantidos entre as empresas consolidadas;
- Saldos de receitas e despesas decorrentes de transações realizadas entre as empresas consolidadas;
- e
- Ganhos não realizados oriundos de transações com Companhias investidas registrados por equivalência patrimonial na proporção da participação da Companhia na investida. Prejuízos não realizados da mesma maneira como são eliminados os ganhos não realizados, mas somente até o ponto em que não haja evidência de perda por redução ao valor recuperável do ativo.

2.3. Moeda funcional e moeda de apresentação

As informações financeiras individuais e consolidadas são apresentadas em Reais, que é a moeda funcional e de apresentação da Companhia e suas controladas sediadas no Brasil, visto que é a moeda do ambiente econômico principal no qual a Companhia opera e que gera entradas e saídas de caixa. A moeda funcional da controlada Taurus Holdings, Inc., sediada nos Estados Unidos da América, e da controlada T. Investments Co. Inc., sediada no Panamá, é o Dólar Americano, e seus ativos e passivos são convertidos para Reais pela taxa de câmbio da data do balanço e seus resultados são convertidos pela taxa de câmbio média mensal. As diferenças cambiais resultantes do processo de conversão da controlada no exterior são reconhecidas em outros resultados abrangentes e apresentadas no patrimônio líquido.

Notas Explicativas

Taurus Armas S.A.
Informações Trimestrais em
31 de março de 2021

As transações em moeda estrangeira são convertidas para a moeda funcional da Companhia utilizando-se as taxas de câmbio vigentes nas datas das transações. Ativos e passivos monetários denominados e apurados em moedas estrangeiras na data de apresentação são reconvertidos para a moeda funcional à taxa de câmbio apurada naquela data. Todas as diferenças são registradas na demonstração do resultado.

3. Principais julgamentos contábeis e fontes de incertezas sobre estimativas

Na aplicação das práticas contábeis, a Administração deve exercer julgamentos e elaborar estimativas a respeito dos valores contábeis dos ativos e passivos para os quais informações objetivas não são facilmente obtidas de outras fontes. As estimativas e as respectivas premissas estão baseadas na experiência histórica e em outros fatores considerados relevantes. Os resultados reais desses valores contábeis podem diferir dessas estimativas.

As informações sobre julgamentos críticos referentes às políticas contábeis adotadas que apresentam efeitos sobre os valores reconhecidos nas informações financeiras intermediárias individuais e consolidadas e as informações sobre incertezas, premissas e estimativas estão incluídas nas seguintes notas: 8 - Clientes (provisões estimadas para créditos de liquidação duvidosa), 9 - Estoques (Provisão para Perda de Estoques), 12 - Imposto de renda e contribuição social, 13 - Ativos mantidos para venda (*impairment*), 15 - Imobilizado (*impairment*), 16 - Intangível (*impairment*), 22 - Provisão para riscos cíveis, trabalhistas e tributários e 23 - Instrumentos financeiros.

Em decorrência da pandemia relacionada ao COVID-19, a Companhia reavaliou as estimativas contábeis nas quais utiliza projeções de desempenho e avaliou os impactos contábeis de outras medidas. As principais análises realizadas e conclusões da Companhia são como segue:

Clientes (provisões estimadas para créditos de liquidação duvidosa): As vendas para clientes finais são realizadas por cartão de crédito, a Companhia tem a opção de antecipar sem risco de inadimplência, pois os contratos com a operadora possuem condição contratual de não regresso, além do que a mesma aumentou o volume de suas vendas com sua controladora Companhia Brasileira de Cartuchos – CBC e não há inadimplência com esta, que no atual cenário também vive circunstâncias de potencial demanda.

Estoques (Provisão para Perda de Estoques): Devido ao aquecimento de mercado a Companhia está com alta demanda para seus produtos acabados, assim como para os materiais que compõe seu produto, de forma que não se identifica alterações que pudessem ensejar atenção especial a esta questão.

Imposto de renda e contribuição social: A Companhia em razão de seus resultados passados possui prejuízo fiscal acumulado que diante das mudanças em sua gestão operacional e mudanças de mercado poderá se utilizar rapidamente na apuração dos resultados tributáveis futuros, visto sua capacidade atual e projeção futura de geração de lucros. Porém, a Companhia ainda possui dívida relevante que impacta significativamente seu resultado financeiro contribuindo para a redução do resultado tributável e nossas estimativas visam a cobertura destas situações e toda influência que possa afetar a base tributária.

Ativos mantidos para venda, Imobilizado e Intangível (*impairment*): A Companhia, através de estudos econômicos projetados por consultoria técnica especializada, demonstra a capacidade de geração de caixa através de seus ativos, não indicando ajustes de *impairment* necessários, assim como esforços importantes e ou urgentes para a realização de seus ativos mantidos para a venda.

Provisão para riscos cíveis, trabalhistas e tributários: A Companhia possui um forte gerenciamento de seus riscos, com adequadas avaliações técnicas que denotam que não há implicações específicas ligadas a pandemia que possam alterar ou aumentar os riscos existentes e ou conhecidos.

Instrumentos financeiros: Na contramão de outros segmentos que foram afetados por quedas de mercado, necessidade de captações, entre outras questões, a alta demanda no segmento da Companhia vem viabilizando uma melhor condição de caixa, disponibilidade de linhas de crédito, e não há identificação de possíveis alterações também em seus instrumentos financeiros passivos.

Notas Explicativas

Taurus Armas S.A.
Informações Trimestrais em
31 de março de 2021

A Companhia avaliou sua cadeia de fornecimento, as demandas atuais de mercado, a capacidade de liquidação de seus clientes, sua capacidade financeira e obtenção de financiamentos, assim como a continuidade de suas operações. A Companhia, como parte das análises descritas acima, revisou suas provisões, estimativas, cálculos de impairment, e as mesmas não indicam alterações e necessidades de constituição de provisões ou alterações em seus números.

A Companhia é classificada como de atividade essencial por ser empresa estratégica de defesa, assim como sua cadeia de fornecimento acaba sendo abrangida por estas determinações legais, o que permite a normal continuidade de suas operações. Por questões especiais do segmento em situações adversas, em que países importantes compradores, sentem-se desprotegidos como em situações de lockdown, aumentam a demanda pelos produtos ofertados pela Companhia. Desta forma, diferentemente de outros mercados, a Companhia encontra-se em uma situação confortável de demanda e também favorecida pelas questões cambiais no que tange as exportações.

Também foi uma das empresas precursora a tomar todos os cuidados sanitários e de proteção de seus colaboradores, desta forma possibilitando a continuidade de suas operações sem exposição à saúde de seus colaboradores.

Diante de todas as circunstâncias elencadas e avaliadas, não há impactos que como já mencionado, ensejem em alterações de critérios, mudanças em provisões ou qualquer outra contingência cabível.

(i) Mensuração do valor justo

Uma série de políticas e divulgações contábeis da Companhia requer a mensuração de valor justo para ativos e passivos financeiros e não financeiros.

A Companhia estabeleceu controles relacionados à mensuração de valor justo que contempla a avaliação periódica dos dados não observáveis significativos e ajustes de avaliação.

Ao mensurar o valor justo de um ativo ou um passivo, a Companhia usa dados observáveis de mercado, tanto quanto possível. Os valores justos são classificados em diferentes níveis em uma hierarquia baseada nas informações (*inputs*) utilizadas nas técnicas de avaliação da seguinte forma:

Nível 1: preços cotados (não ajustados) em mercados ativos para ativos ou passivos idênticos a que a entidade possa ter acesso na data de mensuração.

Nível 2: *inputs*, exceto os preços cotados incluídos no Nível 1, que são observáveis para o ativo ou passivo, diretamente (preços) ou indiretamente (derivado de preços).

Nível 3: *inputs*, para o ativo ou passivo, que não são baseados em dados observáveis de mercado (*inputs* não observáveis).

A Companhia utiliza o Nível 2 de informações para mensuração do valor justo.

4. Principais políticas contábeis

As informações financeiras intermediárias individuais e consolidadas da Companhia referentes ao período findo em 31 de março de 2021 foram elaboradas de acordo com o pronunciamento técnico CPC 21 (R1) e a IAS 34 emitida pelo IASB. Os valores estão expressos em milhares de Reais, exceto quando apresentados de outra maneira.

As práticas contábeis e os métodos de cálculo adotados na elaboração dessas informações financeiras intermediárias em 31 de março de 2021 são os mesmos praticados na preparação das demonstrações financeiras anuais do exercício findo em 31 de dezembro de 2020.

As informações financeiras intermediárias contidas no Formulário de Informações Trimestrais - ITR foram preparadas pela Companhia para atualizar os usuários sobre as informações relevantes apresentadas no período e devem ser analisadas em conjunto com as demonstrações financeiras

Notas Explicativas

Taurus Armas S.A.
Informações Trimestrais em
31 de março de 2021

completas relativas ao exercício findo em 31 de dezembro de 2020, aprovadas pela Administração da Companhia em 17 de março de 2021.

A apresentação da Demonstração do Valor Adicionado (DVA), individual e consolidada, é requerida pela legislação societária brasileira e pelas práticas contábeis adotadas no Brasil aplicáveis a companhias abertas. A IAS 34 não requer a apresentação dessa demonstração. Como consequência, essa demonstração está apresentada como informação suplementar para fins de IAS 34, sem prejuízo do conjunto das informações financeiras intermediárias.

a) Instrumentos financeiros – política contábil geral

Os ativos e passivos financeiros são reconhecidos no balanço patrimonial do Grupo quando o Grupo for parte das disposições contratuais dos instrumentos.

Os ativos e passivos financeiros são inicialmente mensurados pelo valor justo. Os custos da transação diretamente atribuíveis à aquisição ou emissão de ativos e passivos financeiros (exceto por ativos e passivos financeiros reconhecidos ao valor justo por meio do resultado) são acrescidos ao, ou deduzidos do, valor justo dos ativos ou passivos financeiros, se aplicável, no reconhecimento inicial. Os custos da transação diretamente atribuíveis à aquisição de ativos e passivos financeiros ao valor justo por meio do resultado são reconhecidos imediatamente no resultado.

(i) *Ativos financeiros não derivativos*

Todas as compras ou vendas regulares de ativos financeiros são reconhecidas e baixadas na data da negociação. As compras ou vendas regulares correspondem a compras ou vendas de ativos financeiros que requerem a entrega de ativos dentro do prazo estabelecido por meio de norma ou prática de mercado.

Todos os ativos financeiros reconhecidos são subsequentemente mensurados na sua totalidade ao custo amortizado ou ao valor justo, dependendo da classificação dos ativos financeiros.

A Companhia tem os seguintes ativos financeiros não derivativos: caixa e equivalentes de caixa classificados e mensurados ao valor justo; e aplicações financeiras e contas vinculadas, contas a receber de clientes, créditos com pessoas ligadas e outras contas a receber, classificados e mensurados ao custo amortizado.

(ii) *Passivos financeiros não derivativos*

Todos os passivos financeiros são subsequentemente mensurados ao custo amortizado pelo método da taxa de juros efetiva ou ao valor justo por meio do resultado. Porém, os passivos financeiros resultantes quando a transferência de um ativo financeiro não se qualifica para baixa ou quando a abordagem de envolvimento contínuo é aplicável, e os contratos de garantia financeira emitidos pela Companhia, são mensurados de acordo com as políticas contábeis específicas descritas a seguir.

A Companhia tem os seguintes passivos financeiros não derivativos: empréstimos, financiamentos, debêntures não conversíveis, fornecedores e outras contas a pagar, todos classificados e mensurados ao custo amortizado.

Por política contábil, a Companhia adota a classificação dos juros pagos como atividade de financiamento, de forma consistente em suas informações financeiras intermediárias.

(iii) *Redução ao valor recuperável (impairment)*

O Companhia reconhece uma provisão para perdas de crédito esperadas ("PCE") sobre os valores a receber de clientes e outros contas a receber. As perdas de crédito esperadas sobre esses ativos financeiros são estimadas usando uma matriz de provisão com base na experiência de perda de crédito histórica, ajustada com base em fatores específicos aos devedores, nas condições econômicas gerais e na avaliação das condições atuais e projetadas na data do relatório, incluindo o valor da moeda no tempo, quando aplicável, conforme descrito na nota 5.1.

Notas Explicativas

Taurus Armas S.A.
Informações Trimestrais em
31 de março de 2021

b) Novas normas, interpretações e revisões de normas vigentes

As principais novas normas ou alterações de normas e interpretações que são efetivas para o exercício iniciado após 1º de janeiro de 2021 e adotadas pela Companhia são como segue:

(i) **CPC 50/ IFRS 17– Contratos de Seguros**

Esta norma entrou em vigência em 1º de janeiro de 2021 substituindo o CPC 11 – Contratos de Seguros que mantém requisitos das regras locais vigentes. O CPC 50 fornece um modelo global e abrangente para a contabilidade dos contratos de seguros em linha com a padronização internacional das normas contábeis. Após avaliação de seu negócio e suas operações, a Administração entende que a norma não apresenta impactos significativos nas suas informações trimestrais da Companhia, uma vez que a Companhia não é emissora e nem tomadora de seguros para cobertura de direitos e obrigações substantivas, visto a sua modalidade de negócio.

As principais novas normas ou alterações de normas e interpretações que ainda não são efetivas e não foram adotadas pela Companhia são como segue:

(ii) **Alterações à IFRS 10 e à IAS 28: Venda ou contribuição de ativos entre um investidor e sua associada ou empreendimento controlado em conjunto (joint venture).**

Em caso de venda ou contribuição de ativos entre investidor e associada ou joint venture, o efeito da transação somente seria reconhecida no resultado na medida que a transação for com um terceiro não relacionado. As referidas alterações da norma possuem vigência para períodos iniciados em ou após 1º de janeiro de 2022.

(iii) **Alteração da norma IAS 1 – Classificação de passivos como circulante ou não-circulante**

Esta norma entrará em vigência a partir de 1º de janeiro de 2022. Esclarece aspectos a serem considerados para a classificação de passivos como passivo circulante ou passivo não-circulante.

(iv) **Melhorias Anuais ao Ciclo de IFRSs 2018–2020**

Esta norma entrará em vigência a partir de 1º de janeiro de 2022. Refere-se a alterações à IFRS 1 - Adoção Inicial das Normas Internacionais de Contabilidade, IFRS 9 – Instrumentos Financeiros, IFRS 16 - Arrendamentos, e IAS 41 - Agricultura.

A Administração está avaliando os impactos das normas acima nas informações financeiras intermediárias da Companhia, porém não espera efeitos significativos oriundos da adoção.

c) Reapresentação dos saldos contábeis

Com base na norma internacional IAS 8 (CPC 23 – Políticas Contábeis, Mudança de Estimativa e Retificação de Erro), as informações financeiras intermediárias consolidadas referentes ao período anterior de 31 de março de 2020 estão sendo reapresentadas, para fins de comparação.

A Companhia segue na busca da realização da venda de sua operação de capacetes situada em Mandirituba/PR, Taurus Helmets Indústria de Capacetes Ltda, assim como avaliando propostas na busca de obter o valor que realmente seu negócio possui. Porém visto que decorreram exercícios sem a realização da venda e como a unidade está em operação, e ainda, considerando as aplicações do CPC 31, a Companhia retorna às suas informações financeiras intermediárias a consolidação desta operação como atividade operacional, permanecendo a unidade que não encontra-se em operação, Taurus Blindagens Nordeste Ltda. como operação descontinuada e mantida para venda.

Desta forma, os valores correspondentes ao período anterior, apresentado para fins de comparação, foram alterados e estão sendo reapresentados para refletir as alterações mencionadas acima.

Essa reclassificação não impactou o resultado líquido da Companhia conforme demonstrado abaixo.

Notas Explicativas**Taurus Armas S.A.**
Informações Trimestrais em
31 de março de 2021

Demonstração do resultado para o período de três meses findo em 31 de março de 2020.

	Consolidado		
	31-03-2020	Ajuste	31-03-2020 Reapresentado
Receita operacional líquida	298.320	18.443	316.763
Custos dos produtos vendidos	(195.447)	(11.725)	(207.172)
Lucro bruto	102.873	6.718	109.591
(Despesas) receitas operacionais			
Despesas de vendas	(29.387)	(3.953)	(33.340)
Despesas administrativas e gerais	(37.300)	(1.747)	(39.047)
Provisão para perda de valor recuperável de instrumentos financeiros	3.222	507	3.729
Outras receitas operacionais, líquidas	2.629	14	2.643
Outras despesas operacionais, líquidas	(2.389)	(23)	(2.412)
	(63.225)	(5.202)	(68.427)
Resultado antes do resultado financeiro e dos impostos	39.648	1.516	41.164
Receitas financeiras	20.284	654	20.938
Despesas financeiras	(209.158)	(1.150)	(210.308)
Resultado financeiro líquido	(188.874)	(496)	(189.370)
Resultado operacional antes dos impostos	(149.226)	1.020	(148.206)
Imposto de renda e contribuição social correntes	(570)	(248)	(818)
Imposto de renda e contribuição social diferidos	(7.784)	(89)	(7.873)
Resultado do período das operações continuadas	(157.580)	683	(156.897)
Resultado de operações descontinuadas	456	(683)	(227)
Resultado do período	(157.124)	-	(157.124)
Prejuízo por ação ordinária - básico - R\$	(1,7761)	-	(1,7761)
Prejuízo por ação preferencial - diluído - R\$	(1,7757)	-	(1,7757)

5. Gerenciamento de risco financeiro

As políticas de gerenciamento de risco da Companhia são estabelecidas para identificar e analisar os riscos enfrentados pela Companhia, para definir limites e controles de riscos apropriados, e para monitorar riscos e aderência aos limites. As políticas e sistemas de gerenciamento de riscos são revisados frequentemente para refletir mudanças nas condições de mercado e nas atividades da Companhia. A Companhia apresenta exposição aos seguintes riscos advindos do uso de instrumentos financeiros:

5.1 Risco de crédito

Risco de crédito é o risco de prejuízo financeiro da Companhia caso um cliente ou contraparte em um instrumento financeiro falhe em cumprir com suas obrigações contratuais, que surgem principalmente dos recebíveis de clientes e em títulos de investimento. No que tange às instituições financeiras, a Companhia e suas controladas somente realizam operações com instituições financeiras consideradas pela Administração como instituições de baixo risco.

Contas a receber de clientes e outros créditos

A Companhia e suas controladas adotam como prática a análise das situações financeira e patrimonial de suas contrapartes, assim como a definição de limites de crédito e acompanhamento permanente das posições em aberto. Para a receita da Companhia, há concentração de vendas para as Partes Relacionadas, Taurus International e Companhia Brasileira de Cartuchos – CBC, não havendo concentração de risco de crédito com outros clientes.

As aprovações de crédito são analisadas individualmente antes de os termos e as condições padrão de pagamento e entrega da Companhia serem oferecidos. Essa análise inclui avaliações externas e, em alguns casos, referências bancárias. Os limites de compras são estabelecidos para cada cliente, que representam o montante máximo em aberto sem exigir a aprovação de crédito; esses limites são revisados periodicamente. Clientes que falharem em cumprir com o limite de crédito estabelecido pela Companhia somente poderão operar quando houver a liquidação dos títulos. Para órgãos públicos, a Administração da Companhia avalia individualmente a capacidade de pagamento e os requisitos licitatórios para realização da venda. As informações financeiras intermediárias exclui as transações entre as partes relacionadas e, excluídas essas transações, a Companhia não tem clientes que individualmente representem mais que 5% das vendas.

Notas Explicativas**Taurus Armas S.A.**
Informações Trimestrais em
31 de março de 2021

No monitoramento do risco de crédito, os clientes são agrupados de acordo com suas características de crédito, incluindo se são pessoas físicas ou jurídicas, varejista ou órgãos públicos, localização geográfica, tipo de indústria e existência de dificuldades financeiras anteriores.

A Companhia, nas vendas realizadas para pessoas físicas, possui condição de antecipação de parte do valor da venda na intenção de compra, e o faturamento e entrega do produto só é realizado se não houver inadimplência.

Exposição a riscos de crédito

A exposição máxima do risco de crédito em 31 de março de 2021 foi:

	31-03-2021	Consolidado 31-12-2020	31-03-2021	Controladora 31-12-2020
Valor justo por meio de resultado				
Caixa e equivalentes de caixa	250.635	91.231	125.243	34.623
Custo amortizado				
Recebíveis de clientes	315.369	317.406	162.503	183.267
Aplicações financeiras e conta vinculadas	5.039	16	5.039	16
Outras contas a receber	28.246	49.013	25.023	41.964
Total	599.289	457.666	317.808	259.870

A exposição máxima ao risco de crédito para recebíveis de clientes por região geográfica foi:

	31-03-2021	Consolidado 31-12-2020	31-03-2021	Controladora 31-12-2020
Doméstico – recebíveis de clientes	165.036	182.436	138.898	172.384
Estados Unidos – recebíveis de clientes	138.538	138.526	12.084	2.893
Outros	28.393	12.259	13.475	9.539
Total	331.967	333.221	164.457	184.816

A exposição máxima ao risco de crédito na data do relatório por tipo de contraparte foi:

	31-03-2021	Consolidado 31-12-2020	31-03-2021	Controladora 31-12-2020
Clientes – órgãos públicos	3.279	6.862	3.078	6.825
Clientes – distribuidores	257.379	287.521	122.823	152.129
Clientes finais	71.309	38.838	38.556	25.862
Total	331.967	333.221	164.457	184.816

Os saldos de clientes estão apresentados sem considerar a provisão para perdas (ver nota 8).

Provisão para perdas esperadas

Em conformidade com a norma CPC 48/IFRS 9, a provisão para perdas esperadas leva em consideração indicador interno de avaliação de risco, que captura o comportamento do cliente e as incertezas do contexto macroeconômico.

Em 31 de março de 2021 os vencimentos da carteira de clientes e da provisão para perdas esperadas estão apresentadas da seguinte forma:

Notas Explicativas**Taurus Armas S.A.**
Informações Trimestrais em
31 de março de 2021

	31-03-2021			Consolidado 31-12-2020		
	Carteira	Provisão	%Cobertura	Carteira	Provisão	%Cobertura
Não vencidos	147.605	(5.641)	3,8%	265.986	(5.288)	2,0%
Vencidos há 0-30 dias	99.072	(397)	0,4%	27.764	(367)	1,3%
Vencidos há 31-60 dias ⁽¹⁾	55.758	(372)	0,7%	18.919	(160)	0,8%
Vencidos há 61-90 dias ⁽¹⁾	1.428	(47)	3,3%	1.390	(110)	7,9%
Vencidos há 91-180 dias ⁽¹⁾	8.496	(283)	3,3%	4.013	(335)	8,3%
Vencidos há 181-360 dias ⁽¹⁾	6.181	(797)	12,9%	2.524	(433)	17,2%
Vencidos há mais de um ano	13.427	(9.061)	67,5%	12.625	(9.122)	72,3%
Total	331.967	(16.598)		333.221	(15.815)	

	31-03-2021			Controladora 31-12-2020		
	Carteira	Provisão	%Cobertura	Carteira	Provisão	%Cobertura
Não vencidos	15.095	(668)	4,4%	142.945	(491)	0,3%
Vencidos há 0-30 dias	90.198	(122)	0,1%	21.144	(206)	1,0%
Vencidos há 31-60 dias ⁽¹⁾	54.455	(304)	0,6%	15.999	(41)	0,3%
Vencidos há 61-90 dias ⁽¹⁾	790	(19)	2,4%	632	(20)	3,2%
Vencidos há 91-180 dias ⁽¹⁾	533	(45)	8,4%	582	(94)	16,2%
Vencidos há 181-360 dias ⁽¹⁾	734	(346)	47,1%	929	(284)	30,6%
Vencidos há mais de um ano	2.652	(450)	17,0%	2.585	(413)	16,0%
Total	164.457	(1.954)		184.816	(1.549)	

5.2 Risco de liquidez

Risco de liquidez é o risco em que a Companhia poderá encontrar dificuldades em cumprir com as obrigações associadas com seus passivos financeiros que são liquidados com pagamentos à vista ou com outro ativo financeiro.

A Companhia e suas controladas monitoram suas exigências de fluxo de caixa operacional, isto exclui o impacto potencial de circunstâncias extremas que não podem ser razoavelmente previstas, como desastres naturais.

A seguir, estão apresentados os vencimentos contratuais de passivos financeiros, incluindo pagamentos de juros estimados:

	Consolidado 31-03-2021			
	Valor Contábil	Fluxo de caixa contratual	Até 1 ano	1-2 anos
Passivos financeiros não derivativos				
Fornecedores	176.960	176.960	176.960	-
Empréstimos e financiamentos	746.213	777.615	118.045	659.570
Debêntures	65.768	71.064	10.792	60.272
Adiantamentos de câmbio	109.439	117.081	117.081	-
	1.098.380	1.142.720	422.878	719.842

	Consolidado 31-12-2020			
	Valor Contábil	Fluxo de caixa contratual	Até 1 ano	1-2 anos
Passivos financeiros não derivativos				
Fornecedores	112.458	112.458	111.892	566
Empréstimos e financiamentos	698.528	744.467	94.493	649.974
Debêntures	67.881	73.553	9.854	63.699
Adiantamentos de câmbio	100.271	107.098	107.098	-
	979.138	1.037.576	323.337	714.239

Notas Explicativas**Taurus Armas S.A.**
Informações Trimestrais em
31 de março de 2021

Controladora				
31-03-2021				
	Valor Contábil	Fluxo de caixa contratual	Até 1 ano	1-2 anos
Passivos financeiros não derivativos				
Fornecedores	122.859	122.859	122.859	-
Empréstimos e financiamentos	666.733	707.984	118.045	589.939
Debêntures	65.768	71.064	10.792	60.272
Adiantamentos de câmbio	109.439	117.081	117.081	-
	964.799	1.018.988	368.777	650.211

Controladora				
31-12-2020				
	Valor Contábil	Fluxo de caixa contratual	Até 1 ano	1-2 anos
Passivos financeiros não derivativos				
Fornecedores	83.056	83.056	82.490	566
Empréstimos e financiamentos	621.929	665.043	94.493	570.550
Debêntures	67.881	73.553	9.854	63.699
Adiantamentos de câmbio	100.271	107.098	107.098	-
	873.137	928.749	293.935	634.814

5.3 Risco de mercado

Risco de mercado é o risco que alterações nos preços de mercado, tais como as taxas de câmbio e taxas de juros, afetam os resultados da Companhia e suas controladas ou no valor de suas participações em instrumentos financeiros. O objetivo do gerenciamento de risco de mercado é gerenciar e controlar as exposições aos riscos, dentro de parâmetros aceitáveis, e ao mesmo tempo otimizar o retorno.

A Companhia e suas controladas cumprem com obrigações financeiras para gerenciar os riscos de mercado. Todas essas operações são conduzidas dentro das orientações estabelecidas pela Administração.

(i) Risco de moeda (cambial)

A Companhia e suas controladas estão sujeitas ao risco de moeda nas vendas, compras e empréstimos denominados em uma moeda diferente das respectivas moedas funcionais das entidades da Companhia.

Análise de sensibilidade do câmbio

Em 31 de março de 2021 a Companhia está exposta principalmente a variações entre o Real e o Dólar. A análise de sensibilidade efetuada pela Companhia considera os efeitos de um aumento ou de uma redução de 10% entre o Real e o Dólar em suas dívidas e seu contas a receber. Nesta análise, caso o Real se aprecie em relação ao Dólar, isto representaria um ganho líquido de R\$ 71 milhões.

Caso o Real se deprecie em relação ao Dólar isso representaria uma despesa de mesmo valor.

Os valores líquidos de contas a receber e contas a pagar em moedas estrangeiras (não incluindo os empréstimos e financiamentos) não apresentam riscos relevantes de impactos em virtude da oscilação na taxa de câmbio.

(ii) Risco de taxas de juros

A Companhia está sujeita ao risco de taxas de juros que é referente ao risco de que o valor justo dos fluxos de caixa futuros de um instrumento financeiro flutue devido a variações nas taxas de juros de mercado. A exposição da Companhia ao risco de mudanças nas taxas de juros de mercado refere-se, principalmente, às obrigações de curto e longo prazo da Companhia sujeitas a taxas de juros variáveis, principalmente Libor e CDI.

Análise de sensibilidade de taxa de juros

Os resultados da Companhia estão suscetíveis a variações das taxas de juros incidentes sobre aplicações financeiras, empréstimos e financiamentos com taxas de juros variáveis, atreladas principalmente ao Libor e CDI. A Administração da Companhia não tem conhecimento de fatos que tenham ou possam vir a ter impactos significativos neste índice de forma a afetar os resultados da

Notas Explicativas**Taurus Armas S.A.**
Informações Trimestrais em
31 de março de 2021

Companhia.

Se as taxas de juros fossem 50% mais altas/baixas e todas as outras variáveis se mantivessem constantes, o lucro do período findo em 31 de março de 2021 diminuiria/aumentaria em R\$ 4.4 milhões. Isso ocorre principalmente devido à exposição da Companhia às taxas de juros dos empréstimos feitos a taxas pós-fixadas.

(iii) Gestão de capital

A política da Administração da Companhia é manter uma sólida base de capital para o desenvolvimento futuro do negócio agregando valor aos acionistas, credores e mercado em geral, através do monitoramento dos retornos sobre o capital, conforme posição apresentada a seguir:

	Consolidado	
	31-03-2021	31-12-2020
Total do passivo	1.544.537	1.418.381
Menos: Caixa e equivalentes de caixa e aplicações financeiras	(255.674)	(91.247)
Dívida líquida (A)	1.288.863	1.327.134
Total do patrimônio líquido (B)	153.356	42.269
Relação dívida líquida sobre patrimônio líquido em 31 de março de 2021 e 31 de dezembro de 2020 (A/B)	8,40	31,40

Notas Explicativas

Taurus Armas S.A.
Informações Trimestrais em
31 de março de 2021

6. Segmentos operacionais

As informações reportadas ao Diretor Presidente da Companhia (principal tomador de decisões operacionais) para alocar recursos e avaliar o desempenho dos segmentos se concentram na categoria dos produtos da Companhia. A Companhia possui quatro segmentos, dos quais dois são divulgáveis representados por unidades estratégicas de negócio administradas separadamente, uma vez que se diferem pela oferta de produtos e serviços, tecnologias e estratégias de marketing. As demais operações são agregadas no segmento "Outros", pois não se enquadram nos limites quantitativos para divulgação segregada. O seguinte resumo descreve as operações em cada um dos segmentos divulgáveis da Companhia:

Armas - O processo de produção de armas, por tratar-se de uma indústria preponderantemente metalúrgica, utiliza-se das seguintes fases básicas: usinagem (a partir de pré-formas usinadas e forjadas através de centros de usinagem, fresadoras, furadeiras e brochadeiras, uma vez que todo o processo de forjaria e de algumas operações de usinagem encontra-se terceirizado), MIM - Metal Injection Molding (peças injetadas em metal), acabamento (basicamente polimento), tratamento térmico, tratamento superficial, montagem final, teste funcional, gravação e embalagem; essas operações são realizadas pela Taurus Armas S.A., Taurus Holdings, Inc. e suas controladas. A *Joint Venture* Taurus JM (antiga Taurus Plásticos Ltda.) foi criada para a fabricação de carregadores para as armas produzidas pela Companhia.

Capacetes - O processo de produção de capacetes utiliza-se das seguintes fases: injeção (a partir do ABS - Acrylonitrile Butadiene Styrene), pintura e acabamento (a partir de peças já injetadas, através de processo de pintura manual e automatizada), costura (a partir de tecidos, espuma e chapas de policarbonatos, utilizando-se máquinas de corte, costura e balancim) e montagem final; essas operações são realizadas pela Taurus Helmets Ltda. (antiga Taurus Blindagens Ltda.).

Outros - Resultado do segmento de MIM - Metal Injection Molding peças injetadas em metal a terceiros (Polimetálica Metalurgia e Plásticos Ltda.). Inclui também gastos com assistência técnica e despesas financeiras da operação de máquinas, descontinuada em junho de 2012 e outras operações como a fabricação e venda de óculos e prestação de serviços. Tais segmentos foram agregados, pois não se enquadram nos limites quantitativos para divulgação separada como segmento reportável.

O desempenho de cada segmento é avaliado trimestralmente com base no lucro do segmento antes do imposto de renda e contribuição social, como incluído nos relatórios internos, uma vez que a Administração da Companhia acredita que tal informação é mais relevante na avaliação dos resultados de certos segmentos relativos a outras entidades que operam nessas indústrias.

Notas Explicativas

Taurus Armas S.A.
Informações Trimestrais em
31 de março de 2021

A conciliação de receitas, lucros e prejuízos, ativos, passivos e outros itens materiais de segmentos divulgáveis está divulgada a seguir:

	Armas		Outros		Capacetes(a)		Total	
	31-03-2021	31-03-2020 Reapresentado	31-03-2021	31-03-2020 Reapresentado	31-03-2021	31-03-2020 Reapresentado	31-03-2021	31-03-2020 Reapresentado
Receitas externas	512.542	296.776	5.298	1.544	33.258	18.443	551.098	316.763
Receitas intercompanies	187.882	110.072	2.662	1.887	-	-	190.544	111.959
Custos das vendas	(271.621)	(193.578)	(3.121)	(1.869)	(22.320)	(11.725)	(297.062)	(207.172)
Lucro (prejuízo) bruto	428.803	213.270	4.839	1.562	10.938	6.718	444.580	221.550
Despesas com vendas	(38.906)	(26.599)	(207)	(227)	(5.567)	(3.443)	(44.680)	(30.269)
Despesa gerais e administrativas	(36.628)	(32.373)	(914)	(408)	(1.447)	(1.684)	(38.989)	(34.465)
Depreciação e amortização	(4.325)	(3.371)	(356)	(487)	(68)	(66)	(4.749)	(3.924)
Outras receitas (despesas) operacionais, líquidas	3.537	162	(680)	78	(17)	(9)	2.840	231
Resultado de equivalência patrimonial	-	-	(10)	-	-	-	(10)	-
	(76.322)	(62.181)	(2.167)	(1.044)	(7.099)	(5.202)	(85.588)	(68.427)
Lucro operacional	352.481	151.089	2.672	518	3.839	1.516	358.992	153.123
Receitas financeiras	14.892	19.748	446	536	405	654	15.743	20.938
Despesas financeiras	(91.098)	(208.876)	(208)	(282)	(539)	(1.150)	(91.845)	(210.308)
Resultado financeiro líquido	(76.206)	(189.128)	238	254	(134)	(496)	(76.102)	(189.370)
Resultado por segmento divulgável antes do imposto de renda e contribuição social	276.275	(38.039)	2.910	772	3.705	1.020	282.890	(36.247)
Eliminação das receitas intercompanies	(187.882)	(110.072)	(2.662)	(1.887)	-	-	(190.544)	(111.959)
Resultado antes do imposto de renda e da contribuição social	88.393	(148.111)	248	(1.115)	3.705	1.020	92.346	(148.206)
Imposto de renda e da contribuição social	(22.726)	(8.219)	(303)	(135)	(1.076)	(337)	(24.105)	(8.691)
Resultado de operações descontinuadas	-	-	-	-	(145)	(227)	(145)	(227)
Resultado líquido do período	65.667	(156.330)	(55)	(1.250)	2.484	456	68.096	(157.124)
Ativos dos segmentos divulgáveis	1.451.166	962.374	137.311	123.839	109.416	84.122	1.697.893	1.170.335
Passivos dos segmentos divulgáveis	1.481.936	1.536.820	29.298	25.189	33.303	25.609	1.544.537	1.587.618

Notas Explicativas**Taurus Armas S.A.**
Informações Trimestrais em
*31 de março de 2021*Informações geográficas

As informações da receita líquida abaixo são baseadas na localização geográfica do cliente.

	Armas		Capacetes	
	31-03-2021	31-03-2020	31-03-2021	31-03-2020
Mercado interno				
Região Sudeste	87.623	40.398	9.999	5.777
Região Sul	13.026	7.150	1.634	1.126
Região Nordeste	3.676	3.889	11.371	5.417
Região Centro-Oeste	1.892	1.939	5.370	3.329
Região Norte	2.275	1.177	4.884	2.500
	108.492	54.553	33.258	18.149
Mercado externo				
Estados Unidos	383.320	237.137	-	16
África do Sul	1.865	212	-	-
Alemanha	-	806	-	-
Arábia Saudita	-	669	-	-
Argentina	1.162	346	-	-
Chile	-	376	-	-
Coreia do Sul	-	-	-	278
Filipinas	4.046	353	-	-
Guatemala	1.896	-	-	-
Honduras	1.687	-	-	-
Itália	499	-	-	-
Moçambique	1.046	-	-	-
Namíbia	316	-	-	-
Panamá	410	-	-	-
Paquistão	5.234	-	-	-
Peru	554	303	-	-
Senegal	597	590	-	-
Tailândia	174	346	-	-
Uruguai	89	143	-	-
Zâmbia	-	668	-	-
Outros países	1.155	274	-	-
	404.050	242.223	-	294
Total Receita Líquida	512.542	296.776	33.258	18.443

Os outros segmentos da Companhia possuem suas vendas concentradas no mercado interno e pulverizadas por todas as regiões do Brasil. As vendas da Companhia e suas controladas não possuem um grau de concentração que possa caracterizar dependência significativa de órgãos governamentais ou de qualquer outro cliente, com exceção às Partes Relacionadas, conforme demonstrado na nota 24. Aproximadamente 70% das receitas consolidadas são direcionadas ao mercado civil americano, estando sujeitas às regulações daquele país.

Notas Explicativas

Taurus Armas S.A.
Informações Trimestrais em
31 de março de 2021

7. Caixa e equivalentes de caixa

Caixa e equivalentes de caixa abrangem saldos de caixa e investimentos financeiros com liquidez imediata, ou seja, resgatáveis no prazo de até três meses das datas de contratação, sem penalidades para a Companhia e com risco insignificante de mudança de seu valor de mercado.

	Consolidado		Controladora	
	31-03-2021	31-12-2020	31-03-2021	31-12-2020
Saldo em caixa	47	95	27	77
Cambiais a liquidar(*)	119.411	30.721	119.363	30.531
Depósitos à vista	122.717	55.167	2.900	175
Aplicações financeiras	8.460	5.248	2.953	3.840
Caixa e equivalentes de caixa	250.635	91.231	125.243	34.623

(*) A Companhia recebe em liquidação de direitos como Contas a Receber em moeda estrangeira ordens de pagamento das quais ela pode conforme sua necessidade de caixa e melhor aproveitamento de taxa cambial efetuar o fechamento do câmbio e recebimento dos Reais equivalentes em seu caixa.

As aplicações financeiras de liquidez imediata referem-se a aplicações automáticas com taxas que variam entre 5% e 35% do CDI.

8. Clientes

As contas a receber de clientes são registradas inicialmente pelo valor justo e subsequentemente mensuradas pelo custo amortizado deduzido das estimativas de perdas esperadas.

A Provisão Esperada para Créditos de Liquidação Duvidosa (PECLD) foi constituída em montante considerado suficiente pela Administração da Companhia para suprir as eventuais perdas na realização dos créditos.

	Consolidado		Controladora	
	31-03-2021	31-12-2020	31-03-2021	31-12-2020
Clientes no país	165.036	182.436	138.898	172.384
Clientes no exterior	166.931	150.785	25.559	12.432
	331.967	333.221	164.457	184.816
Provisão esperada para créditos de liquidação duvidosa no país	(8.095)	(8.017)	(211)	(319)
Provisão esperada para créditos de liquidação duvidosa no exterior	(8.503)	(7.798)	(1.743)	(1.230)
	(16.598)	(15.815)	(1.954)	(1.549)
	315.369	317.406	162.503	183.267

A exposição da Companhia a riscos de crédito e moeda e perdas por redução no valor recuperável relacionadas a clientes e a outras contas, incluindo a abertura de contas a receber por idade de vencimento, são divulgadas na nota 5. A movimentação da provisão esperada para crédito de liquidação duvidosa é assim demonstrada:

	Consolidado	Controladora
Saldo em 31 de dezembro de 2020	(15.815)	(1.549)
Adições	(1.771)	(787)
Reversão de provisão esperada para crédito de liquidação duvidosa	1.341	503
Variação cambial	(353)	(121)
Saldo em 31 de março de 2021	(16.598)	(1.954)

Notas Explicativas

Taurus Armas S.A.
 Informações Trimestrais em
 31 de março de 2021

9. Estoques

Os estoques são apresentados pelo menor valor entre o custo e o valor realizável líquido. O custo dos estoques é baseado no princípio da média ponderada e inclui gastos incorridos na aquisição de estoques, custos de produção e transformação (baseado na capacidade operacional normal) e outros custos incorridos para trazê-los às suas localizações e condições existentes.

A provisão para perda com estoques é registrada para produtos com baixo giro e para itens que apresentam preço de venda inferior ao custo de formação.

	Consolidado		Controladora	
	31-03-2021	31-12-2020	31-03-2021	31-12-2020
Produtos acabados	115.526	49.594	50.405	28.303
Matéria prima	287.757	241.301	208.710	168.762
Produtos em elaboração	165	-	163	-
Adiantamentos para estoque	17.056	20.687	16.840	20.687
Provisão para perda de estoques	(15.317)	(13.239)	(14.200)	(12.858)
	405.187	298.343	261.918	204.894

Movimentação da provisão para perda de estoque

	Consolidado	Controladora
Saldo em 31 de dezembro de 2020	(13.239)	(12.858)
Adição	(1.890)	(1.677)
Reversão	47	11
Baixas definitivas	324	324
Mantidos à Venda Retornados para Operacional	(559)	-
Saldo em 31 de março de 2021	(15.317)	(14.200)

10. Impostos a recuperar

	Consolidado		Controladora	
	31-03-2021	31-12-2020	31-03-2021	31-12-2020
ICMS	10.414	8.257	8.674	7.022
IPÍ	3.243	2.284	1.318	2.280
PIS	1.380	1.077	1.076	916
COFINS	6.199	4.826	4.968	4.246
Imposto de renda e contribuição social	15.871	15.431	13.683	13.664
Outros	1.425	1.444	1.259	859
Total	38.532	33.319	30.978	28.987
Circulante	38.337	33.319	30.978	28.987
Não circulante	195	-	-	-

11. Outros ativos

	Consolidado		Controladora	
	31-03-2021	31-12-2020	31-03-2021	31-12-2020
Adiantamento liquidação de empréstimos e financiamentos	-	13.073	-	13.073
Adiantamentos a fornecedores	1.284	7.636	1.009	3.977
Adiantamentos a funcionários	1.821	2.344	1.681	2.293
Adiantamentos para licitações do exterior	7.923	7.923	7.923	7.923
Depósitos judiciais	13.409	14.541	12.042	13.132
Créditos com partes relacionadas	50	-	1.142	-
Royalties	1.423	-	1.423	-
Outros créditos	2.386	3.496	945	1.566
Total	28.296	49.013	26.165	41.964
Circulante	13.618	34.488	14.123	28.848
Não circulante	14.678	14.541	12.042	13.132

Notas Explicativas

Taurus Armas S.A.
Informações Trimestrais em
 31 de março de 2021

12. Imposto de renda e contribuição social corrente e diferidos

O imposto de renda e a contribuição social corrente e diferido, são calculados com base na alíquota nominal de 34%, sendo desta, 15% acrescida de adicional de 10% sobre o lucro tributável excedente de R\$ 240 para imposto de renda e 9% sobre o lucro tributável para contribuição social. O limitador de prejuízo fiscal e base negativa de contribuição social é de 30% do lucro real a cada exercício fiscal.

Para as empresas que apuram o imposto de renda e contribuição social com base no lucro presumido são utilizadas as mesmas alíquotas acima, porém presumindo a Receita Bruta à 32%. As controladas no exterior estão sujeitas à alíquota de imposto de renda de 21% nos Estados Unidos e 25% no Panamá, incidindo tais alíquotas sobre os lucros tributáveis, de acordo com as legislações vigentes em cada país sede.

O imposto de renda e a contribuição social diferidos foram reconhecidos, em sua totalidade, considerando as permissões e exigências do Pronunciamento Técnico (CPC 32) sobre as diferenças entre os ativos e passivos reconhecidos para fins fiscais e os seus correspondentes valores reconhecidos nas informações financeiras intermediárias. O imposto de renda e a contribuição social diferidos são determinados considerando as alíquotas e leis vigentes na data de preparação das informações financeiras intermediárias.

a) Composição dos impactos ativos e passivos diferidos

	Consolidado		Controladora	
	31-03-2021	31-12-2020	31-03-2021	31-12-2020
Sobre Prejuízo fiscal e Base negativa de CSLL				
Prejuízo fiscal	90.572	91.720	83.647	87.008
Base negativa de CSLL	33.482	33.874	30.968	32.178
Sobre diferenças temporárias ativas				
Venda Faturada e não entregue	1.284	487	487	487
Perda pela não recuperável de ativo	212	212	212	212
Outras provisões	1.104	981	-	-
Realização da reserva de reavaliação	1.772	517	526	517
Provisão de perdas com estoque	10.228	9.080	4.828	4.372
Provisão Participação nos resultados	7.012	5.854	4.669	3.708
Provisão de comissões	422	304	159	271
Provisão para despesas tributárias	22.155	20.217	1.954	1.954
Provisão para riscos cíveis, trabalhistas e tributários	32.550	32.233	31.044	30.967
Provisão para Garantia	5.542	6.091	2.277	3.114
Provisão créditos incobráveis	1.860	1.562	664	526
Provisões financeiras	967	978	967	978
Lucros não realizados - TIMI	3.418	1.326	-	-
Total do Ativo	212.580	205.435	162.403	166.291
Sobre diferenças temporárias passivas				
Ágio por expectativa de rentabilidade futura	(12.347)	(11.465)	-	-
Valor justo propriedade para investimento	(16.166)	(15.678)	-	-
Total do Passivo	(28.513)	(27.144)	-	-
Diferido líquido ativo	184.067	178.291	162.403	166.291

Os impostos correntes e diferidos são reconhecidos no resultado a menos que sejam relacionados à combinação de negócios, itens diretamente reconhecidos no patrimônio líquido ou em outros resultados abrangentes.

O imposto diferido é reconhecido com relação às diferenças temporárias entre os valores contábeis de ativos e passivos para fins contábeis e os correspondentes valores usados para fins de tributação. Um ativo de imposto de renda e contribuição social diferido é reconhecido por perdas fiscais, créditos fiscais e diferenças temporárias dedutíveis não utilizadas quando é provável que lucros futuros sujeitos à

Notas Explicativas

Taurus Armas S.A.
 Informações Trimestrais em
 31 de março de 2021

tributação estarão disponíveis e contra os quais serão utilizados.

Os ativos e passivos fiscais diferidos são compensados caso haja um direito legal de compensar passivos e ativos fiscais correntes, e eles se relacionam a impostos de renda lançados pela mesma autoridade tributária sobre a mesma entidade sujeita à tributação.

Ativos de imposto de renda e contribuição social diferido são revisados a cada data de relatório e serão reduzidos na medida em que sua realização não seja mais provável ou, de outra forma, reconhecidos na medida que sua realização seja provável.

b) Variação dos impostos diferidos

	Consolidado	Controladora
Saldo inicial de impostos diferidos, líquidos	178.291	166.291
Reclassificação de Investimento – Joint Venture – Taurus JM	(1.467)	-
Mantidos à Venda Retornados para Operacional	7.556	-
Alocado ao resultado	(1.483)	(3.888)
Ajustes de conversão	1.170	-
Saldo final de impostos diferidos líquidos	184.067	162.403

O valor do prejuízo fiscal e o da base da contribuição social negativa sobre os quais não se registram impostos diferidos totalizam, no consolidado, R\$ 312,6 milhões, que representam a parcela desses valores em controladas da Companhia que não é provável que lucros tributáveis futuros estejam disponíveis para compensação. Já na controladora o montante do prejuízo fiscal e base da contribuição social negativa está totalmente registrado, sendo que em suas controladas foram registrados parcialmente até o limite de comprovação de realização.

Referente a Constituição dos créditos tributários sobre prejuízos fiscais e bases negativas de contribuição social, as projeções que demonstram a realização do crédito tributário sobre as bases de prejuízos fiscais gerados pela Companhia foram elaboradas por consultoria especializada e fundamentadas no melhor entendimento com base nas expectativas da administração.

As projeções de resultados tributáveis futuros incluem estimativas referentes ao desempenho da economia assim como dos mercados brasileiro e internacional, seleção de taxas de câmbio, volume e preço de venda e alíquotas de impostos, entre outros, que podem apresentar variações em relação aos dados e valores reais. Como o resultado do imposto de renda e da contribuição social sobre o lucro decorre não somente do lucro tributável, mas também da estrutura tributária e societária da Companhia e de suas controladas no Brasil e no exterior, da expectativa de realização das diferenças temporariamente indedutíveis, da existência de receitas não tributáveis, de despesas não dedutíveis e de diversas outras variáveis, não existe uma correlação direta entre o lucro líquido da Companhia e de suas controladas e o resultado do imposto de renda e da contribuição social sobre o lucro.

Em 31 de março de 2021, a expectativa de realização de prejuízo fiscal para o imposto de renda e contribuição social diferidos, registrados no ativo não circulante da controladora e consolidado, é demonstrada a seguir:

	Prejuízo Fiscal e Base Negativa	Diferido IRPJ	Diferido CSLL	Controladora Diferido Total
Saldo reconhecido em 31-03-21	344.088	83.647	30.968	114.615
Em 2021	(96.264)	(24.066)	(8.664)	(32.730)
Em 2022	(79.150)	(19.788)	(7.124)	(26.911)
Em 2023	(70.609)	(17.652)	(6.355)	(24.007)
Em 2024	(65.653)	(16.413)	(5.909)	(22.322)
Em 2025 a 2030	(32.412)	(5.728)	(2.917)	(8.645)

Notas Explicativas**Taurus Armas S.A.**
Informações Trimestrais em
31 de março de 2021

	Prejuízo Fiscal e Base Negativa	Diferido IRPJ	Diferido CSLL	Consolidado Diferido Total
Saldo reconhecido em 31-03-21	371.804	90.572	33.482	124.054
Em 2021	(102.153)	(25.538)	(9.194)	(34.732)
Em 2022	(86.706)	(21.677)	(7.804)	(29.480)
Em 2023	(72.058)	(18.015)	(6.485)	(24.500)
Em 2024	(67.080)	(16.770)	(6.037)	(22.807)
Em 2025 a 2030	(43.807)	(8.573)	(3.963)	(12.535)

Os principais saldos de prejuízos fiscais e bases negativas se encontram na controladora Taurus Armas S.A. e nas controladas Polimetal e Taurus International.

c) Reconciliação da alíquota efetiva do Imposto de renda e da contribuição social

	Consolidado		Controladora	
	31-03-2021	31-03-2020 Reapresentado	31-03-2021	31-03-2020
Lucro (Prejuízo) antes do imposto	92.346	(149.226)	82.495	(150.379)
Imposto de renda e contribuição social pela alíquota fiscal combinada	(31.398)	50.737	(28.048)	51.129
Adições permanentes				
Despesas não dedutíveis	(340)	(139)	(77)	(139)
Resultado negativo de equivalência patrimonial	-	(980)	(2.006)	(846)
Doações/Patrocínio	(181)	-	(175)	-
Ganho de Capital ativo imobilizado	(84)	(21)	(84)	(21)
Subcapitalização (Thin Cap)	(53)	-	(53)	-
Exclusões permanentes				
Reintegra	76	34	76	34
Subvenção ICMS Presumido	2.369	-	2.369	-
Resultado positivo de equivalência patrimonial	-	2.545	13.447	2.149
Adicional 10% IRPJ - Impacto	18	-	6	-
Outras Deduções (PAT)	170	-	146	-
Diferido lucro não realizado nos estoques – TIMI	(2.092)	-	-	-
Diferido Reclassificação de Investimento – Joint Venture – Taurus JM	1.467	-	-	-
Diferido Constituído sobre prejuízo fiscal de anos anteriores	-	181	-	273
Diferido não constituído sobre prejuízo fiscal e base negativa de CSLL	-	(60.339)	-	(59.323)
Imposto de renda e CSLL corrente não constituído de empresas ligadas	5.942	(370)	-	-
Imposto de renda e contribuição social no resultado do exercício	(24.105)	(8.354)	(14.399)	(6.746)
Corrente	(22.622)	570	(10.511)	1
Diferido	(1.483)	7.784	(3.888)	6.745
	(24.105)	8.354	(14.400)	6.746
Alíquota efetiva	26%	-5,60%	17%	-4,49%

Notas Explicativas

Taurus Armas S.A.
Informações Trimestrais em
31 de março de 2021

Para esta divulgação, a Companhia realizou no exercício de 2020 uma melhor classificação do diferido não constituído nos exercícios anteriores, assim como foi constituído diferido de algumas rubricas conforme a composição dos ativos e passivos diferidos.

	31-03-2021				Consolidado 31-12-2020			
	Base	25%	9%	Total	Base	25%	9%	Total
Provisão créditos incobráveis	7.580	1.895	682	2.577	7.580	1.895	682	2.577
Provisão perda com contratos a receber	69.849	17.462	6.286	23.748	69.849	17.462	6.286	23.749
Provisão para riscos cíveis, trabalhistas e tributários	3.967	992	357	1.349	3.945	986	355	1.341
Provisão para Garantia	1.468	367	132	499	1.468	367	132	499
Perda com outros créditos	5.114	1.279	460	1.739	5.114	1.279	460	1.739
Sobre prejuízo fiscal e base negativa de CSLL								
Prejuízo Fiscal e base negativa CSLL	312.625	78.156	28.136	106.293	298.447	74.612	26.860	101.472
	400.603	100.151	36.053	136.205	386.404	96.601	34.776	131.377

A parcela dos valores não constituída é representada pelos prejuízos fiscais e diferenças temporárias que não estão cobertas por expectativa fundamentada de geração de lucros tributáveis.

Notas Explicativas

Taurus Armas S.A.
 Informações Trimestrais em
 31 de março de 2021

13. Ativos mantidos para venda

Os ativos não circulantes ou grupos (contendo ativos e passivos) mantidos para venda são classificados como mantidos para venda se for altamente provável que serão recuperados primariamente por meio de venda em vez do seu uso contínuo.

Os ativos, ou grupo de ativos, mantidos para venda devem ser mensurados pelo menor entre o valor contábil até então registrado e o valor justo menos as despesas de venda, e que a depreciação ou a amortização desses ativos cesse.

Qualquer perda por redução ao valor recuperável sobre um grupo de ativos mantidos para venda é inicialmente alocada ao ágio e, então, para os ativos e passivos remanescentes em uma base *pro rata*, exceto pelo fato de que nenhuma perda deve ser alocada aos estoques, ativos financeiros, ativos fiscais diferidos, ativos de benefícios a empregado, propriedade para investimento e ativos biológicos, os quais continuam a ser mensurados conforme as outras políticas contábeis do Grupo. As perdas por redução ao valor recuperável apuradas na classificação inicial como mantidos para venda ou para distribuição e os ganhos e perdas de remensurações subsequentes são reconhecidos no resultado.

Uma vez classificados como mantidos para venda, ativos intangíveis e imobilizado não são mais amortizados ou depreciados.

A Companhia tem recebido propostas para a realização destes ativos, porém devido à circunstâncias de mercado os negócios caminham de uma forma mais lenta para evolução.

Conciliação do valor contábil

Em milhares de Reais

Edificações, terrenos e benfeitorias

Taurus Blindagens Nordeste – Ativo não circulante mantido para venda

Total ativo não circulante mantido para venda

Taurus Blindagens Nordeste – Passivo mantido para venda

Total passivo mantido para venda

Consolidado	Consolidado
31-03-2021	31-12-2020
51.390	51.390
14.627	82.460
66.017	133.850
3.880	27.297
3.880	27.297

Edificações, terrenos e benfeitorias.

Em 2016, a Taurus Armas S.A. transferiu a operação do Parque Fabril localizado na cidade de Porto Alegre/RS para o Parque Fabril localizado na cidade de São Leopoldo/RS. Em razão disso e considerando os termos do CPC 28 - Propriedade para Investimento, a Companhia reclassificou os itens antes classificados como Imobilizado para Propriedade para Investimento.

Em 2017, por aprovação do Conselho de Administração foi determinada a venda e a disponibilização para intermediação por especialistas de mercado. Sendo assim, esses imóveis foram reclassificados como "Ativos mantidos para venda".

O valor justo para fins de avaliação de *impairment* foi determinado por avaliadores imobiliários externos independentes, com qualificação profissional adequada e reconhecida, e experiência recente na localidade e na categoria da propriedade que está sendo avaliada.

Local: Avenida do Forte, nº 511 - Porto Alegre (RS)

Complexo industrial, não ocupado, com 18.600,00 m² de área construída sobre terreno urbano de 29.900,00 m² de área.

Notas Explicativas

Taurus Armas S.A.
Informações Trimestrais em
31 de março de 2021

Ativo mantido para venda - Operação de Capacetes

Em 27 de março de 2018, o Conselho de Administração, por unanimidade, autorizou a oferta do negócio capacetes, representada pelas empresas Taurus Helmets Indústria de Capacetes Ltda. (antiga Taurus Blindagens Ltda.) e Taurus Blindagens Nordeste Ltda. ao mercado.

A Companhia segue na busca da realização da venda de sua operação de capacetes situada em Mandirituba/PR, Taurus Helmets Indústria de Capacetes Ltda, considerando que a Companhia visa obter o retorno do valor que realmente o negócio possui e que esta operação permanece em atividade, a Companhia retorna às suas demonstrações financeiras a consolidação desta operação como atividade operacional.

A Taurus Blindagens Nordeste Ltda., unidade que não tem produção, permanece como operação descontinuada e mantida para venda.

A elaboração de cronograma e esforços de venda ficou sob responsabilidade de empresa especializada, conforme proposta já aceita pela Companhia.

Em 31 de março de 2021, o grupo de ativos e passivos mantidos para venda estava apresentado conforme o quadro abaixo e compreendia os seguintes ativos e passivos:

Imobilizado/Intangível	8.775
Contas a receber de clientes e outros recebíveis	5.852
Ativos mantidos para venda	14.627
Fornecedores e outras contas a pagar	3.880
Passivos mantidos para venda	3.880

A Companhia não identificou valores de perda por *impairment* a ser reconhecidos.

Notas Explicativas

Taurus Armas S.A.
 Informações Trimestrais em
 31 de março de 2021

14. Investimentos

	Controladora								
	Taurus Helmets Indústria de Capacetes Ltda.	Taurus Blindagens Nordeste Ltda.	Taurus Holdings, Inc.	T. Investments Co. Inc.	Taurus Investimentos Imobiliários Ltda.	Polimetal Metalurgia e Plásticos Ltda.	Taurus Máquinas-Ferramenta Ltda. (1)	31-03-2021	31-12-2020
Ativo circulante	121.689	5.551	438.063	7	74.613	16.166	226		
Ativo não circulante	53.191	55.724	137.832	-	42.167	172.509	1.226		
Passivo circulante	46.387	7.612	184.040	-	3.624	10.870	3.874		
Passivo não circulante	1.175	733	111.670	-	15.121	12.910	26.103		
Capital social	73.855	9.400	1.736	62.670	53.292	211.452	293.639		
Patrimônio Líquido	127.318	52.930	280.185	7	98.035	164.895	(28.525)		
Receita líquida	33.258	-	383.320	-	1.746	5.299	-		
Lucro (prejuízo) líquido do período	2.376	77	35.255	-	1.032	1.960	(558)		
Quantidade de ações/quotas	14	9.400	302.505	11.000.000	43.623.159	304.779.837	185.007.117		
Percentual de participação direta (%)	0,00%	0,10%	100,00%	100,00%	81,86%	100,00%	63,00%		
Saldos iniciais	1	53	219.747	8	79.404	162.935	-	462.148	364.251
Cisão	-	-	-	-	-	-	-	-	-
Integralização de capital	-	-	-	-	-	-	-	-	-
Resultado da equivalência patrimonial	-	-	35.255	-	845	1.960	(352)	37.708	44.378
Variação cambial sobre investimentos	-	-	22.610	(1)	-	-	-	22.609	41.386
Lucro não realizado nos estoques	-	-	(4.061)	-	-	-	-	(4.061)	11.989
Ajuste de avaliação patrimonial	-	-	-	-	-	-	-	-	-
Reclassificado para provisão para passivo a descoberto (1)	-	-	-	-	-	-	352	352	144
Saldos finais	1	53	273.551	7	80.249	164.895	-	518.756	462.148

(1) O passivo a descoberto da controlada Taurus Máquinas-Ferramentas Ltda., no valor de R\$ 352, está apresentado na rubrica de "Provisão para passivo a descoberto" no passivo não circulante.

Participação indireta em empresas com controle compartilhado classificadas como *Joint Venture*: equivalência patrimonial

A Companhia possui em sua estrutura a controlada Polimetal Metalurgia e Plásticos Ltda, que por sua vez era controladora integral da empresa, que estava inoperante, e que se chamava Taurus Plásticos Ltda.

Conforme memorando de entendimentos (MoU) de 28 de maio de 2020 a Companhia firmou parceria com empresa do ramo automotivo para a formação de uma *Joint Venture*, conforme detalhado na nota 1 de contexto operacional.

Para a formação da *Joint Venture* e considerando otimizar suas operações, a Companhia em acordo com o parceiro Joalmi Indústria Metalúrgica Ltda, decidiram estabelecer as operações da *Joint Venture* dentro da estrutura societária da empresa Taurus Plásticos Ltda. As ações foram avaliadas considerando o saldo do Capital Social subscrito em 30 de novembro de 2020, dividido pela quantidade de ações resultando em um total de aproximadamente R\$ 0,37 por ação.

Notas Explicativas**Taurus Armas S.A.**

Informações Trimestrais em
31 de março de 2021

Desta forma, em 11 de março de 2021, o nome da empresa Taurus Plásticos Ltda foi alterado para Taurus JM Indústria de Peças Ltda, assim como a inclusão em seu objeto social das atividades para fabricação de peças para armas de fogo.

Neste mesmo ato a empresa Sicura Comércio e Produtos de Metal Ltda, pertencente ao grupo do parceiro Joalmi, ingressou na sociedade com integralização de capital na forma de ativos imobilizados avaliados em R\$ 2,2 milhões representados pela emissão de 6.130.416 novas quotas com valor nominal de aproximadamente R\$ 0,37 cada quota, desta forma, representando na proporção de 49% na empresa Taurus JM Indústria de Peças Ltda.

A Polimetal Metalurgia e Plásticos Ltda ficou com a participação de 51% representados por 6.355.413 quotas com valor nominal de aproximadamente R\$ 0,37, com o respectivo valor integralizado de R\$ 2,4 milhões, desta maneira, constituindo a *Joint Venture* para a fabricação de carregadores.

Diante das alterações, a empresa outrora chamada Taurus Plásticos Ltda, agora denominada Taurus JM Indústria de Peças Ltda, deixa de ser consolidada nas informações financeiras intermediárias da Companhia, uma vez que caracterizada a operação de *Joint Venture* passa a ter os seus resultados líquidos reconhecidos pela Companhia através do método de equivalência patrimonial na proporção de 51%, conforme CPC 19 (R2).

A seguir os saldos da Taurus JM em 31 de março de 2021:

TAURUS JM INDÚSTRIA DE PEÇAS LTDA.
BALANÇO PATRIMONIAL EM 31 DE MARÇO DE 2021

Em Milhares de Reais

Ativo		Passivo	
Circulante		Circulante	
Caixa e equivalentes de caixa	50	Partes relacionadas	50
Impostos a recuperar	703		50
Outras contas a receber	53	Não circulante	
	806	Passivo fiscal diferido	26
			26
Não circulante		Total do passivo	76
Ativo fiscal diferido	1.493		
Partes relacionadas	1.603	Patrimônio líquido	
Outras contas a receber	20	Capital social	4.629
	3.116	Adiantamento para futuro aumento de capital	336
		Prejuízos acumulados	1.149
Imobilizado	2.268	Total do patrimônio líquido	6.114
Total do Ativo	6.190	Total do passivo e do patrimônio líquido	6.190

TAURUS JM INDÚSTRIA DE PEÇAS LTDA.
DEMONSTRAÇÃO DO RESULTADO EM 31 DE MARÇO DE 2021
Em Milhares de Reais

Outras (despesas) receitas operacionais, líquidas	(30)
	(30)
Resultado antes das receitas (despesas) financeiras líquidas, equivalência patrimonial e impostos	(30)
Receitas financeiras	11
Receitas (despesas) financeiras líquidas	11
Resultado operacional antes dos impostos	(19)
Resultado líquido do período	(19)

Notas Explicativas

Taurus Armas S.A.
Informações Trimestrais em
31 de março de 2021

15. Imobilizado

Itens do ativo imobilizado são mensurados pelo custo histórico de aquisição ou construção, deduzido de depreciação acumulada e perdas de redução ao valor recuperável (*impairment*) acumuladas.

A Companhia optou por reavaliar os ativos imobilizados pelo custo atribuído (*deemed cost*) na data de abertura do exercício de 2009. Os efeitos do custo atribuído, líquidos dos efeitos fiscais, aumentaram o ativo imobilizado tendo como contrapartida o patrimônio líquido.

O custo inclui gastos que são diretamente atribuíveis à aquisição de um ativo. O custo de ativos construídos pela própria entidade inclui o custo de materiais e mão de obra e de quaisquer outros custos para colocar o ativo no local e condições necessários para que esses sejam capazes de operar da forma pretendida pela Administração, os custos de desmontagem e de restauração do local onde esses ativos estão localizados, e custos de empréstimos sobre ativos qualificáveis para os quais a data de início para a capitalização seja 1º de janeiro de 2009 ou data posterior a esta.

Ganhos e perdas na alienação de um item do imobilizado são apurados pela comparação dos recursos advindos da alienação com o valor contábil do imobilizado e são reconhecidos líquidos dentro de outras receitas no resultado.

A depreciação é reconhecida no resultado baseando-se no método linear com relação às vidas úteis estimadas de cada parte de um item do imobilizado. As vidas úteis estimadas para os períodos correntes e comparativos são aproximadamente as seguintes:

Grupo	Vida útil
Edifícios	27 anos
Máquinas e equipamentos	10 a 20 anos
Matrizes e ferramentas	5 anos
Móveis	10 a 15 anos
Outros componentes	5 a 6 anos

Notas Explicativas

Taurus Armas S.A.
Informações Trimestrais em
31 de março de 2021

Custo ou custo atribuído									Consolidado
	Terrenos	Edifícios	Maquinas e instalações	Móveis e computadores	Veículos	Outros	Imobilizado em andamento	Adiantamentos a fornecedores	Total
Saldo 31 Dezembro 2019	7.587	103.552	238.875	27.679	291	-	14.802	3.080	395.866
Adições	-	6.527	29.222	4.120	145	174	18.711	7.371	66.270
Baixas	-	(350)	(18.179)	(401)	-	-	(2.243)	-	(21.173)
Transferências	3.005	4.203	(268)	(6.019)	-	-	(9.650)	-	(8.729)
Efeito das variações das taxas de câmbio	-	6.704	20.707	3.684	70	-	76	-	31.241
Saldo 31 Dezembro 2020	10.592	120.636	270.357	29.063	506	174	21.696	10.451	463.475
Adições	-	597	6.257	1.003	-	124	19.578	4.573	32.132
Baixas	-	-	(1.796)	(181)	-	-	(1)	-	(1.978)
Transferências	-	3.788	9.198	556	-	9	(14.161)	-	(610)
Efeito das variações das taxas de câmbio	315	2.686	7.275	1.570	44	-	432	-	12.322
Mantidos à Venda Retornados para Operacional	-	558	20.992	1.977	304	-	2.785	312	26.928
Saldo 31 Março 2021	10.907	128.265	312.283	33.988	854	307	30.329	15.336	532.269
Depreciação									
Saldo 31 Dezembro 2019	-	(25.740)	(171.329)	(17.259)	(291)	-	-	-	(214.619)
Depreciação no exercício	-	(5.816)	(14.792)	(2.259)	-	(7)	-	-	(22.874)
Baixas	-	278	14.921	814	-	-	-	-	16.013
Transferências	-	(2.232)	2.071	8.081	-	-	-	-	7.920
Efeito das variações das taxas de câmbio	-	(28)	(12.333)	(4.129)	(70)	-	-	-	(16.560)
Saldo 31 Dezembro 2020	-	(33.538)	(181.462)	(14.752)	(361)	(7)	-	-	(230.120)
Depreciação no período	-	(1.241)	(3.467)	(614)	(9)	(11)	-	-	(5.342)
Baixas	-	-	1.640	157	-	-	-	-	1.797
Efeito das variações das taxas de câmbio	-	(355)	(2.981)	(3.449)	(30)	-	-	-	(6.815)
Mantidos à Venda Retornados para Operacional	-	(297)	(14.967)	(1.348)	(221)	-	-	-	(16.833)
Saldo 31 Março 2021	-	(35.431)	(201.237)	(20.006)	(621)	(18)	-	-	(257.313)
Valor contábil									
Dezembro de 2020	10.592	87.098	88.895	14.311	145	167	21.696	10.451	233.355
Março de 2021	10.907	92.834	111.046	13.982	233	289	30.329	15.336	274.956

Notas Explicativas

Taurus Armas S.A.
Informações Trimestrais em
31 de março de 2021

	Controladora							
Custo ou custo atribuído	Edifícios	Maquinas e instalações	Móveis e computadores	Veículos	Outros	Imobilizado em andamento	Adiantamentos a fornecedores	Total
Saldo 31 Dezembro 2019	44.141	155.996	9.232	52	-	14.697	3.080	227.198
Adições	5.245	23.025	3.467	-	174	10.126	7.371	49.408
Alienações	-	(3.458)	(289)	-	-	-	-	(3.747)
Transferências	1.808	7.779	186	-	-	(9.773)	-	-
Saldo 31 Dezembro 2020	51.194	183.342	12.596	52	174	15.050	10.451	272.859
Adições	597	3.114	810	-	124	10.740	3.154	18.539
Alienações	-	(1.022)	(176)	-	-	(1)	-	(1.199)
Transferências	3.788	6.906	503	-	9	(11.816)	-	(610)
Saldo 31 Março 2021	55.579	192.340	13.733	52	307	13.973	13.605	289.589
Depreciação								
Saldo 31 Dezembro 2019	(13.702)	(115.495)	(4.964)	(52)	-	-	-	(134.213)
Depreciação no exercício	(2.734)	(8.540)	(880)	-	(7)	-	-	(12.161)
Alienações	-	3.286	235	-	-	-	-	3.521
Transferências	-	-	6	-	-	-	-	6
Saldo 31 Dezembro 2020	(16.436)	(120.749)	(5.603)	(52)	(7)	-	-	(142.847)
Depreciação no período	(509)	(1.971)	(255)	-	(11)	-	-	(2.746)
Alienações	-	932	153	-	-	-	-	1.085
Saldo 31 Março 2021	(16.945)	(121.788)	(5.705)	(52)	(18)	-	-	(144.508)
Valor contábil								
Dezembro de 2020	34.758	62.593	6.993	-	167	15.050	10.451	130.012
Março de 2021	38.634	70.552	8.028	-	289	13.973	13.605	145.081

Notas Explicativas

Taurus Armas S.A.
Informações Trimestrais em
31 de março de 2021

Imobilizado em andamento

O saldo de imobilizado em andamento refere-se a máquinas e equipamentos ainda em fase de implantação e construções em andamento. Esses bens devem entrar em operação no decorrer do exercício de 2021.

Garantia

A Companhia utiliza seus ativos como garantidores dos recursos obtidos com as instituições financeiras. Apesar de grande parte do ativo imobilizado estar garantido em operações de empréstimos e financiamentos, historicamente as garantias com ativos nunca foram utilizadas. Em 31 de março de 2021, a Companhia utiliza o montante de R\$ 28,5 milhões em garantias (R\$ 38,7 milhões em 31 de dezembro de 2020).

16. Intangível

Ágio

O ágio resultante da aquisição de investimentos, após as devidas alocações, é incluído nos ativos intangíveis. Nas informações financeiras intermediárias da controladora são apresentados no grupo de investimento.

Ágios gerados em combinações de negócios são classificados no intangível e foram determinados de acordo com as práticas contábeis vigentes à época de cada combinação, ajustado para a reclassificação de determinados intangíveis. O ágio é medido pelo custo, deduzido das perdas por redução do valor recuperável.

Outros intangíveis

Os ativos intangíveis adquiridos separadamente são mensurados ao custo no momento do seu reconhecimento inicial, já o custo de ativos intangíveis adquiridos em uma combinação de negócios corresponde ao valor justo na data da aquisição. Os saldos apresentados estão deduzidos da amortização acumulada e das perdas por redução ao valor recuperável.

Os gastos de desenvolvimento que envolvem um plano ou projeto visando à produção de produtos novos ou substancialmente aprimorados são capitalizados somente se os custos de desenvolvimento puderem ser mensurados de maneira confiável, se o produto ou processo forem técnica e comercialmente viáveis, se os benefícios econômicos futuros forem prováveis e se a Companhia tiver a intenção e os recursos suficientes para concluir o desenvolvimento e usar ou vender o ativo.

A amortização dos ativos intangíveis, que não ágio, está baseada em suas vidas úteis estimadas e é reconhecida no resultado através do método linear. As vidas úteis estimadas para os períodos correntes e comparativos são aproximadamente cinco anos para custos de desenvolvimento e implantação de sistemas.

Esclarecemos, ainda, que a recuperação do valor contábil dos ágios e ativos intangíveis com vida útil indefinida é avaliada anualmente, ou sempre que forem identificados indicadores de *impairments* utilizando o conceito do “valor em uso”, através de modelos de fluxo de caixa descontado das unidades geradoras de caixa.

Notas Explicativas**Taurus Armas S.A.**
Informações Trimestrais em
31 de março de 2021

	Consolidado							
	Software	Marcas e patentes	Relacionamento Clientes	Goodwill	Desenvolvimento de produtos	Intangível em andamento	Outros intangíveis	Total
Custo								
Saldo 31 Dezembro 2019	10.226	22.762	17.605	45.062	10.798	-	-	106.453
Aquisições	5.717	-	-	-	9	2.504	-	8.230
Transferências	4.725	-	-	-	(4.420)	6.076	2.348	8.729
Efeitos da Variação Cambial	-	3.682	4.936	3.598	1.229	-	(692)	12.753
Saldo 31 Dezembro 2020	20.668	26.444	22.541	48.660	7.616	8.580	1.656	136.165
Aquisições	565	-	-	-	-	885	-	1.450
Transferências	-	-	-	-	610	-	-	610
Baixas	-	-	-	-	-	-	(1.815)	(1.815)
Efeitos da Variação Cambial	846	1.581	2.119	1.544	549	-	159	6.798
Efeito das Operações Descontinuadas:								
Mantidos à Venda Retornados para Operacional	1.520	1.284	-	-	-	-	-	2.804
Saldo 31 Março 2021	23.599	29.309	24.660	50.204	8.775	9.465	-	146.012
Amortização								
Saldo 31 Dezembro 2019	(4.266)	(7.388)	(13.512)	-	(1.343)	-	-	(26.509)
Amortização do exercício	(1.513)	-	(2.250)	-	(501)	-	-	(4.264)
Transferências	(7.920)	-	-	-	-	-	-	(7.920)
Efeitos da Variação Cambial	(119)	-	(3.805)	-	(235)	-	-	(4.159)
Saldo 31 Dezembro 2020	(13.818)	(7.388)	(19.567)	-	(2.079)	-	-	(42.852)
Amortização do período	(534)	-	(1.235)	-	(107)	-	-	(1.876)
Transferências	(5)	-	-	-	(1)	-	-	(6)
Efeitos da Variação Cambial	(810)	-	(1.218)	-	(161)	-	-	(2.189)
Efeito das Operações Descontinuadas:								
Mantidos à Venda Retornados para Operacional	(144)	-	-	-	-	-	-	(144)
Saldo 31 Março 2021	(15.311)	(7.388)	(22.020)	-	(2.348)	-	-	(47.067)
Valor Contábil								
Dezembro de 2020	6.850	19.056	2.974	48.660	5.537	8.580	1.656	93.313
Março de 2021	8.288	21.921	2.640	50.204	6.427	9.465	-	98.945

	Controladora					
	Software	Marcas e patentes	Desenvolvimento de produtos	Intangível em andamento	Total	
Custo						
Saldo 31 Dezembro 2019	10.006	9.485	3.988	-	23.479	
Aquisições	5.747	-	-	2.504	8.251	
Transferências	(4.004)	-	(2.072)	6.076	-	
Saldo 31 Dezembro 2020	11.749	9.485	1.916	8.580	31.730	
Aquisições	323	-	-	886	1.209	
Transferências	-	-	610	-	610	
Saldo 31 Março 2021	12.072	9.485	2.526	9.466	33.549	
Amortização						
Saldo 31 Dezembro 2019	(4.127)	(6.840)	(533)	-	(11.500)	
Amortização do exercício	(1.388)	-	(170)	-	(1.558)	
Transferências	(7)	-	1	-	(6)	
Saldo 31 Dezembro 2020	(5.522)	(6.840)	(702)	-	(13.064)	
Amortização do período	(469)	-	(48)	-	(517)	
Saldo 31 Março 2021	(5.991)	(6.840)	(750)	-	(13.581)	
Valor Contábil						
Dezembro de 2020	6.227	2.645	1.214	8.580	18.666	
Março de 2021	6.081	2.645	1.776	9.466	19.968	

Notas Explicativas**Taurus Armas S.A.**

*Informações Trimestrais em
31 de março de 2021*

Teste de redução ao valor recuperável para unidades geradoras de caixa contendo ágio

Para teste de redução ao valor recuperável, o ágio é alocado às divisões operacionais do Grupo, que representam o nível mais baixo dentro do Grupo, em que o ágio é monitorado para os propósitos da Administração interna, nunca acima dos segmentos operacionais do Grupo.

Unidade geradora de caixa	2020
Armas	48.660

O teste de recuperabilidade para a UGC mencionada acima é realizado anualmente com base no valor justo menos as despesas de venda, o qual é estimado baseado nos fluxos de caixa descontados. As atualizações destes testes permanecem não indicando necessidade de provisões para perdas por impairment sobre o ágio e ativos intangíveis com vida útil indefinida, dado que o valor supera o valor contábil em mais de 100%.

Principais premissas utilizadas nas projeções de fluxos de caixa descontados

As principais premissas utilizadas no cálculo do valor recuperável são a taxa de desconto dos fluxos de caixa e taxas de crescimento. As premissas utilizadas são conforme abaixo:

	Taxa de desconto WACC	Taxa de Crescimento médio 31-12-2020	Taxa de desconto WACC	Taxa de Crescimento médio 31-12-2019
Unidade geradora de caixa				
Armas	11,90%	4,40%	14,40%	5,40%

Taxa de desconto

A taxa de desconto para a UGC é representada por uma taxa após impostos (post-tax rate) baseada nos títulos de renda fixa do tesouro norte-americano (T-Bond) de 20 anos, ajustada por um prêmio de risco que reflete os riscos de investimentos em títulos patrimoniais e o risco sistemático da Unidade em questão. Foi estimada, baseada na experiência da Administração com os ativos desta UGC, a média ponderada do custo de capital da indústria em que essa UGC atua, a qual foi calculada com base em uma possível relação dívida/capital total em 31 de dezembro de 2020 de 23,00% para UGC Armas a uma taxa de juros de mercado de 5,74%.

Taxa de crescimento e perpetuidade

As projeções estão de acordo com o *Business Plan* elaborado pela Administração da Companhia. Espera-se que o crescimento projetado das vendas esteja em linha com a curva observada em anos anteriores e em linha com o crescimento econômico do País. Após o período de projeção, foram considerados o crescimento e percentual constante de crescimento econômico (crescimento na perpetuidade).

Para cálculo da perpetuidade em 31 de dezembro de 2020 foi adotada uma taxa de crescimento nominal de 3,20% em linha com a expectativa de inflação de longo prazo projetado pelo BACEN e indicadores macroeconômicos publicados no relatório Focus do BACEN e no relatório *Country Forecast* do *Economist Intelligence Unit* (EIU).

Notas Explicativas

Taurus Armas S.A.
 Informações Trimestrais em
 31 de março de 2021

17. Empréstimos e financiamentos

Os termos e condições dos empréstimos e financiamentos em aberto foram os seguintes:

	Consolidado						
	31-03-2021				31-12-2020		
	Moeda	Taxa de juros nominal	Ano de vencimento	Valor contratado	Valor contábil	Valor contratado	Valor contábil
Empréstimos e financiamentos							
Capital de giro	R\$	CDI + 2,50% a.a.	2022	18.193	14.770	18.193	15.066
FINAME	R\$	2,50% a 8,70% a.a	2021	-	-	702	7
Adiantamento de cambio	U\$	7,0% a.a.	2022	100.321	109.439	98.663	100.271
Capital de giro	U\$	Libor + 1,55% a 3,50% a.a	2023	512.831	731.443	509.950	683.455
				Total	855.652		798.799
				Passivo circulante	213.784		171.806
				Passivo não circulante	641.868		626.993
	Controladora						
	31-03-2021				31-12-2020		
	Moeda	Taxa de juros nominal	Ano de vencimento	Valor contratado	Valor contábil	Valor contratado	Valor contábil
Empréstimos bancários garantidos							
Capital de giro	R\$	CDI + 2,50% a.a.	2022	18.193	14.770	18.193	15.066
FINAME	R\$	2,50% a 5,50% a.a.	2021	-	-	702	7
Adiantamentos de câmbio	U\$	7,0% a.a.	2022	100.321	109.439	98.663	100.271
Capital de giro	U\$	Libor + 3,50% a.a.	2022	433.351	651.963	433.351	606.856
				Total	776.172		722.200
				Passivo circulante	201.862		171.806
				Passivo não circulante	574.310		550.394

Notas Explicativas

Taurus Armas S.A.
Informações Trimestrais em
31 de março de 2021

Fluxo de pagamentos futuros da dívida divulgados no passivo não circulante:

Ano de vencimento	Consolidado		Controladora	
	31-03-2021	31-12-2020	31-03-2021	31-12-2020
2022	580.001	550.394	574.310	550.394
2023	61.867	76.599	-	-
	641.868	626.993	574.310	550.394

Os empréstimos e financiamentos estão garantidos por notas promissórias, aplicações financeiras, alienação fiduciária de máquinas e equipamentos e hipoteca de imóveis, quotas e aval de controladas. Os avais concedidos pela controladora e suas controladas estão demonstrados na nota 24 - Partes relacionadas.

Certos contratos de empréstimos e financiamentos firmados pela Companhia e suas controladas contêm cláusulas restritivas que limitam certas modificações societárias, entre elas: alteração do controle direto ou indireto da Companhia, redução do capital social da Companhia e/ou da sua controladora, distribuição de dividendos, pagamento de juros sobre o capital próprio ou a realização de quaisquer outros pagamentos aos acionistas pela Companhia e/ou sua controladora em caso de mora com qualquer das obrigações e redução de capital social da Companhia. Caso não sejam atendidas as restrições, os credores poderão antecipar o vencimento.

Conforme mencionado na nota 1 (Contexto Operacional), em junho de 2020 a Companhia assinou um Waiver junto ao Sindicato de Bancos prorrogando o pagamento da dívida até o dia 31 de agosto de 2020.

No dia 10 de agosto de 2020, foram assinados os aditivos contratuais referentes aos novos termos e condições para o pagamento das obrigações assumidas perante o Sindicato dos Bancos, os quais contemplam o reescalonamento do pagamento do principal que ocorreria em junho de 2020, no valor aproximado de R\$ 123 milhões. O montante será adequado ao fluxo de caixa futuro da Companhia e diluído nos próximos 22 meses juntamente com os demais valores e prazos de vencimento já acordados na posição contratual anterior. Houve também um incremento de 0,50 pontos percentuais nos juros anuais.

Cláusulas restritivas

Conforme descrito na nota 1, em 18 de julho de 2018, foi concluído o novo processo de renegociação da dívida com o Sindicato de Bancos. O instrumento, que foi incluído no processo de reperfilamento de dívida, prevê o vencimento antecipado em casos de descumprimento de cláusulas contratuais que definem, entre outras obrigações: a manutenção de determinados índices financeiros, tais como: dívida líquida/EBITDA Ajustado igual ou inferior a 13 vezes em 2018, 8 vezes em 2019, 7 vezes em 2020 e 6 vezes a partir de 2021, além de manter o índice do EBITDA Ajustado/Despesas financeiras igual ou superior a 0,90 em 31 de dezembro de 2018 e 1,20 a partir de 2019.

Tais índices são monitorados pela Administração da Companhia, e os contratos determinam que os índices sejam aferidos anualmente. Em 31 de março de 2021 a Companhia vem atendendo a tais requisitos expostos.

Notas Explicativas

Taurus Armas S.A.
Informações Trimestrais em
31 de março de 2021

18. Debêntures

As debêntures emitidas pela Companhia, em série única, são não conversíveis em ações e distribuídas no mercado secundário por meio do Sistema Nacional de Debêntures, com esforços restritos de colocação destinados à terceira emissão destinada a instituições bancárias.

Debêntures	Principal R\$	Data de emissão	Títulos em circulação	Encargos financeiros	31-03-2021	31-12-2020
3ª emissão (a)	100.000	13/06/2014	5.000	Taxa DI+2,50% (2020)	65.768	67.881
				Total do Principal	65.768	67.881
				Passivo Circulante	7.724	6.867
				Passivo Não Circulante	58.044	61.014
				Total	65.768	67.881

Cláusulas restritivas

Conforme descrito na nota 1, em 2018 foi concluído o novo processo de renegociação da dívida da Companhia. O instrumento, que foi incluído no processo de reperfilamento de dívida, prevê o vencimento antecipado em casos de descumprimento de cláusulas contratuais que definem, entre outras obrigações: a manutenção de determinados índices financeiros, tais como: dívida líquida/EBITDA Ajustado igual ou inferior a 13 vezes em 2018, 8 vezes em 2019, 7 vezes em 2020 e 6 vezes a partir de 2021, além de manter o índice do EBITDA Ajustado/Despesas financeiras igual ou superior a 0,90 em 31 de dezembro de 2018 e 1,20 a partir de 2019.

Tais índices são monitorados pela Administração, e os contratos determinam que os índices sejam aferidos anualmente. Em 31 de março de 2021 a Companhia vem atendendo a tais requisitos expostos.

19. Outras obrigações

	Consolidado		Controladora	
	31-03-2021	31-12-2020	31-03-2021	31-12-2020
Comissões sobre vendas	1.700	806	414	709
Juros acumulados	266	192	-	-
Seguros e frete	17.120	18.912	625	280
Marketing	5.706	4.639	-	-
Débitos com partes relacionadas	1.603	-	61.827	66.653
Ganho de subvenção governamental a realizar	31.631	44.789	-	-
Outros	6.347	4.698	1.278	1.071
	64.373	74.036	64.144	68.713
Circulante	25.859	27.145	2.317	2.060
Não Circulante	36.910	46.891	61.827	66.653

20. Salários e encargos sociais

	Consolidado		Controladora	
	31-03-2021	31-12-2020	31-03-2021	31-12-2020
Salários	40.192	35.910	14.707	11.227
Contribuições a recolher	5.095	7.628	4.528	7.482
Provisões férias	17.715	13.950	15.320	13.441
	63.002	57.488	34.555	32.150

Notas Explicativas

Taurus Armas S.A.
 Informações Trimestrais em
 31 de março de 2021

21. Impostos, taxas e contribuições

	Consolidado		Controladora	
	31-03-2021	31-12-2020	31-03-2021	31-12-2020
ICMS	3.778	2.258	3.932	2.258
IPI	15.165	15.520	14.586	15.258
PIS	984	1.247	983	1.130
COFINS	4.524	5.751	4.517	5.211
Imposto Especial – FAET (USA)	37.405	8.860	-	-
IRRF	674	4.200	597	4.184
Imposto de Renda e Contribuição Social	24.469	14.274	6.187	7.477
Demais Parcelamentos (*)	38.348	39.706	37.506	39.679
Outros	8.602	7.638	5.886	5.910
	133.949	99.454	74.194	81.107
Circulante	104.156	68.259	45.123	49.915
Não Circulante	29.793	31.195	29.071	31.192

(*) A Companhia possuía IPI em atraso das competências de Dezembro de 2019 à Março de 2020. Em setembro de 2020, para regularização a Companhia optou pelo parcelamento, conforme IN 1891/2019. O parcelamento do valor de débito principal no montante de R\$ 34,7 milhões, multa no valor de R\$ 6,9 milhões e juros no valor de R\$ 793 mil, cujo débito foi parcelado em 60 parcelas, limite máximo permitido pela IN e atualizado pela variação da taxa Selic. Em 31 de março de 2021 o saldo atualizado do parcelamento do IPI é de 38,2 milhões e já foram realizados o pagamento de 7 parcelas totalizando R\$ 5 milhões.

22. Provisão para riscos cíveis, trabalhistas e tributários

Provisões são constituídas para todas as contingências referentes a processos judiciais para os quais é provável que uma saída de recursos seja feita para liquidar a contingência ou obrigação, utilizando uma estimativa razoável para ser feita.

A Companhia, com base em informações de seus assessores jurídicos e análise das demandas judiciais pendentes, constituiu provisão para perdas com processos judiciais em montante considerado suficiente para cobrir as perdas estimadas conforme apresentado abaixo:

	Consolidado		Controladora	
	31-03-2021	31-12-2020	31-03-2021	31-12-2020
	Provisão	Depósito Judicial (1)	Líquido	Líquido
Trabalhistas	51.690	(12.329)	39.361	38.457
Cíveis	20.309	(802)	19.507	18.471
Tributárias	29.304	(278)	29.026	29.026
	101.303	(13.409)	87.894	85.954
Classificado no passivo circulante	41.278			
Classificado no passivo não circulante	60.025			

(1) Registrado em outros ativos não circulantes.

	Controladora		Controladora	
	31-03-2021	31-12-2020	31-03-2021	31-12-2020
	Provisão	Depósito Judicial (1)	Líquido	Líquido
Trabalhistas	47.127	(10.962)	36.165	35.649
Cíveis	16.270	(802)	15.468	14.668
Tributárias	27.910	(278)	27.632	27.632
	91.307	(12.042)	79.265	77.949
Classificado no passivo circulante	35.006			
Classificado no passivo não circulante	56.301			

(1) Registrado em outros ativos não circulantes.

Notas Explicativas

Taurus Armas S.A.
 Informações Trimestrais em
 31 de março de 2021

Segue movimentação das provisões:

	Consolidado		
	Cíveis e trabalhistas	Tributárias	Total
Saldo em 31 de dezembro de 2020	71.191	29.304	100.495
Adição	3.474	-	3.474
Reversão	(123)	-	(123)
Baixas definitivas	(3.403)	-	(3.403)
Efeito de variações cambiais	366	-	366
Mantidos à Venda Retornados para Operacional	494	-	494
Saldo em 31 de março de 2021	71.999	29.304	101.303

	Controladora		
	Cíveis e trabalhistas	Tributárias	Total
Saldo em 31 de dezembro de 2020	63.171	27.910	91.081
Adição	1.919	-	1.919
Reversão	(113)	-	(113)
Baixas definitivas	(1.580)	-	(1.580)
Saldo em 31 de março de 2021	63.397	27.910	91.307

A Companhia e suas controladas possuem outros processos avaliados pelos assessores jurídicos como sendo de risco possível ou remoto, para os quais nenhuma provisão foi constituída, tendo em vista as práticas contábeis adotadas no Brasil não requererem sua contabilização, conforme demonstrado a seguir:

	Consolidado				Controladora			
	31-03-2021		31-12-2020		31-03-2021		31-12-2020	
	Possível	Remoto	Possível	Remoto	Possível	Remoto	Possível	Remoto
Tributário	63.327	-	52.667	-	56.893	-	50.900	-
Cível	199.140	6.940	130.702	6.817	185.762	6.905	126.702	6.782
Trabalhista	46.184	35.341	44.367	37.972	20.510	33.689	18.958	35.001
	308.651	42.281	227.736	44.789	263.165	40.594	196.560	6.782

a) Processos Trabalhistas

A Companhia é parte em ações judiciais de natureza trabalhista. Nenhuma dessas ações se refere a valores individualmente significativos e as discussões envolvem principalmente pedidos de horas extras, insalubridade, periculosidade, diferenças salariais por equiparação salarial, indenização por acidentes do trabalho e doença ocupacional, entre outros.

b) Processos Cíveis

Exceto em relação às ações judiciais cíveis listadas abaixo, nenhuma outra ação judicial cível se refere a valores individualmente significativos e as discussões envolvem principalmente ações individuais relacionadas à responsabilidade civil da Companhia sobre os produtos os quais fabrica e comercializa, estes demais processos classificados como risco possível de perda, perfazem a quantia de R\$ 37,6 milhões para fins consolidados.

Ação Civil Pública – Distrito Federal

O Distrito Federal ajuizou ação civil pública com pedido de liminar contra a Taurus, em trâmite perante a 1ª Vara da Fazenda Pública do DF, pautado no Processo Administrativo Sancionatório n.º 054.002.970/2016 instaurado pela Polícia Militar do Distrito Federal e que culminou na aplicação da penalidade de suspensão temporária do direito de licitar e de contratar com a Administração Pública do Distrito Federal pelo prazo de 12 (doze) meses. Na Ação Civil Pública, o Distrito Federal alega, em síntese, prejuízos coletivos e ao erário diante dos supostos defeitos nas pistolas comercializadas pela Taurus durante o período de 2006 até 2011. Diante disso, o Distrito Federal requereu liminarmente o bloqueio de bens da Companhia na quantia total de R\$ 54,8 milhões, e, no mérito, requereu o pagamento

Notas Explicativas

Taurus Armas S.A.
Informações Trimestrais em
31 de março de 2021

da quantia de R\$ 49,8 milhões relativos a supostos prejuízos ao erário, e a condenação ao pagamento de danos morais coletivos, na quantia de R\$ 5 milhões. No dia 19 de fevereiro de 2021, foi proferida decisão judicial que indeferiu a liminar requerida e determinou a citação da Taurus. Em 23 de março de 2021 a Companhia recebeu mandado de citação.

De acordo com seus assessores jurídicos, este processo foi qualificado como de perda possível e seu valor atualizado em R\$ 55,2 milhões.

Ação Civil Pública - Procuradoria Regional de Sergipe do Ministério Público Federal

A Companhia tomou conhecimento do ajuizamento pela Procuradoria Regional de Sergipe do Ministério Público Federal de uma Ação Civil Pública contra a Taurus e também contra a União Federal (Exército Brasileiro), perante o Juízo da 2ª Vara Federal da Seção Judiciária de Sergipe. Os pedidos estão relacionados a supostos defeitos em alguns modelos de armas produzidas pela Taurus. Na Ação Civil Pública, o Ministério Público Federal pleiteia liminarmente que: i) a Taurus seja impedida de comercializar no Brasil alguns modelos de armas de fogo, ii) a Taurus convoque recall nacional para substituição e/ou indenização de acordo com o valor de mercado desses modelos de armas de fogo e iii) a União seja proibida de aplicar a restrição de importação de modelos que possua similar nacional, sob pena de aplicação de multa diária de R\$ 10 (dez mil reais). Ao final, o Ministério Público Federal pleiteia: i) a condenação da União em obrigação de fazer consistente em modificar o R-105 ou editar novo regulamento substitutivo que não crie regime de monopólio na venda de armamentos no Brasil, em prejuízo à livre concorrência; ii) condenação da Taurus à obrigação de fazer consistente em convocar um recall nacional no prazo de 20 dias, para reparo, substituição e/ou indenização segundo o valor de mercado desses mesmos modelos de arma; e (iii) condenação da União e da Taurus ao pagamento de danos morais coletivos em valor a ser definido pelo juízo, não inferior a R\$ 40 milhões. Em sede de tutela de antecipada, em decisão proferida em julho de 2017, o Juízo da 2ª Vara Federal da Seção Judiciária de Sergipe determinou a obrigação de fazer à Taurus consistente na apresentação de detalhado plano de recall das espécies supostamente defeituosas de armas dentro de 90 dias. Os pedidos liminares de suspensão da comercialização dos modelos supostamente defeituosos e de proibição da restrição da importação de armamentos por parte da União foram indeferidos pelo Juízo. No julgamento do agravo de instrumento interposto pela Taurus, em novembro de 2017, o Tribunal Federal da 5ª Região suspendeu a eficácia da decisão proferida pelo Juízo da 2ª Vara Federal da Seção Judiciária de Sergipe, na parte em que determina a apresentação, pela Taurus, de plano de recall no prazo de 90 (noventa) dias. Atualmente o processo está na fase de apresentação de provas. De acordo com a avaliação dos assessores jurídicos da Taurus, a presente ação é classificada como risco de perda possível e seu valor atualizado monta em R\$ 68,2 milhões.

Ação Civil Pública - Ministério Público do Distrito Federal e Territórios

O Ministério Público do Distrito Federal e Territórios ("MPDFT") ajuizou Ação Civil Pública com pedido liminar contra a Companhia em razão do suposto fornecimento à Polícia Civil do Distrito Federal de pistolas que não atenderiam às especificações contratuais. Através desta ação, requer a condenação da Taurus a indenizar os danos materiais causados, suspensão temporária da Companhia de licitar e contratar com a Administração Pública pelo prazo de dois anos, bem como a sua condenação ao pagamento de dano moral coletivo no valor de R\$ 10 milhões. Liminarmente, requereu a indisponibilidade dos valores pleiteados nas contas bancárias da Companhia.

O Juízo da 8ª Vara Cível de Brasília indeferiu o pedido liminar de indisponibilidade nas contas bancárias da Companhia por inexistir prova quanto à alegada necessidade da indisponibilidade imediata dos valores buscados na ação judicial. O MPDFT interpôs agravo de instrumento, recebido pelo Egrégio Tribunal Regional Federal da 1ª Região sem efeito suspensivo e, nesta data, aguarda julgamento.

Após a apresentação da contestação pela Taurus, o Juiz acolheu o pedido de habilitação do Distrito Federal como litisconsorte do MPDFT e determinou o envio do processo para uma das Varas de Fazenda Pública do Distrito Federal, por se reputar incompetente para o julgamento da ação. A ação tramita agora perante a 1ª Vara da Fazenda Pública do Distrito Federal e está na fase de alegações finais pelas partes.

Em 07 de julho de 2020 foi publicada sentença que julgou improcedente a demanda, com resolução de mérito. De acordo com a decisão do Juiz, as pistolas fornecidas estão dentro dos padrões nacionais de

Notas Explicativas

Taurus Armas S.A.
Informações Trimestrais em
31 de março de 2021

controle para fabricação de armas e que não há prova de descumprimento contratual pela empresa.

Da decisão foi interposto recurso de apelação pelo Distrito Federal e Ministério Público do Distrito Federal, para os quais a Taurus apresentou contrarrazões. O recurso aguarda julgamento. De acordo com seus assessores jurídicos, o risco de perda neste processo é classificado como possível e seu valor atualizado monta em R\$ 13 milhões.

Processo Administrativo e Judicial – PMESP

A Companhia foi citada para apresentar defesa no processo administrativo promovido pela Polícia Militar do Estado de São Paulo (Processo Sancionatório nº CSMAM002/30/16) no qual está sob discussão a possibilidade ou não de descumprimento parcial ou total de contrato para aquisição e fornecimento de 98.465 (noventa e oito mil quatrocentas e sessenta e cinco) armas de fogo, tipo pistola, modelos 24/7 e 640, entre os anos de 2007 a 2011. Em 18.05.2020 foi publicada decisão que aplicou sanção à Taurus de multa no valor de R\$ 12,7 milhões, bem como de pena de suspensão de licitar e contratar com a Administração Pública do Estado de São Paulo por 2 (dois) anos. Cabe esclarecer que se trata de decisão administrativa que não produzirá efeitos imediatos, por força do efeito suspensivo concedido no recurso interposto pela Companhia.

Segundo avaliação jurídica, a probabilidade de confirmação da condenação acima mencionada é considerada como possível e desta forma não enseja provisão.

De qualquer modo, a declaração de suspensão do direito de contratar com a administração, se vier a ser confirmada, deve ser restrita ao ente federado da autoridade declarante (Estado de São Paulo), não afetando contratações com outros Estados.

Por fim, ressalta-se que a Companhia não realizou vendas para o governo do Estado de São Paulo nos últimos 3 anos, razão pela qual a Companhia entende que tal decisão não impactará diretamente sua receita.

Em 19 de dezembro de 2017, a Companhia recebeu citação de processo judicial na qual o Estado de São Paulo requer a rescisão do contrato de fornecimento de 5.931 (cinco mil novecentas e trinta e uma) submetralhadoras modelo SMT 40 firmado em 2011 com a Polícia Militar do Estado de São Paulo e a devolução do valor pago na época, de R\$ 21,7 milhões, acrescidos de atualização monetária e outros consectários legais. A Companhia apresentou defesa no processo e, atualmente, foi determinada a abertura de vista à Fazenda Pública, após manifestação do Ministério Público.

De acordo com seus assessores jurídicos, este processo foi qualificado como de perda possível, estimado em R\$ 25,1 milhões.

c) Processos Tributários:

Exceto em relação à ação tributária listada abaixo, nenhuma outra ação judicial se refere a valores individualmente significativos e/ou ainda estão em fase administrativa. Estes demais processos classificados como risco possível de perda, perfazem a quantia de R\$ 45,8 milhões.

Execução Fiscal – Município de São Leopoldo

O Município de São Leopoldo ajuizou execução fiscal que busca a cobrança do crédito inscrito em dívida ativa sob o n.º 2016/1997, relativo à cobrança de ISS referente ao período de apuração de janeiro de 2012 a dezembro de 2014. A Execução Fiscal tramita perante a 4ª Vara Cível da Comarca de São Leopoldo (RS) sob o nº 033/1.16.0014529-9 e o valor envolvido é de R\$ 17,5 milhões. O processo aguarda julgamento dos embargos à Execução Fiscal apresentado pela Companhia. O risco de perda neste processo é classificado como possível.

d) Outros processos***Djibouti***

Existe ação penal que tramita sob segredo de Justiça na 11ª Vara Federal de Porto Alegre, contra dois ex-funcionários da Companhia e um cidadão iemenita, por suposta venda irregular de armas no ano de

Notas Explicativas

Taurus Armas S.A.
Informações Trimestrais em
31 de março de 2021

2013 para o Governo do Djibouti, cujo destino final alegado seria o Lêmen. Embora a Companhia e seus administradores não sejam partes no processo, tão logo a Companhia tomou conhecimento da ação penal, potencialmente lesiva à sua reputação, requereu e teve deferida sua habilitação no processo, na condição de interessada, com o objetivo de esclarecer ao juízo sobre os fatos de seu conhecimento e prestar o apoio necessário nas investigações. Não há efeitos estimados ou provisões sobre este tema que estejam ou devam estar refletidos nas informações financeiras intermediárias da Companhia nesta data.

e) Causas Ativas

A Companhia também possui o montante equivalente a R\$ 66,7 milhões em causas ativas, que classificam-se como ativos contingentes, e que não estão reconhecidos contabilmente.

Deste total, R\$ 20 milhões são classificadas como Praticamente Certo, que se equivale a classificação provável (causas passivas), neste caso, considerando que é uma demanda “ativa” (apuração de eventuais créditos em favor da Taurus), o valor estimado provável é a título de ganho de causa. Abaixo é destacado os principais processos.

Ação Ordinária - Eletrobrás e União Federal (Fazenda Nacional)

A Taurus ajuizou ação ordinária contra a Eletrobrás e União Federal visando à correção monetária do empréstimo compulsório à Eletrobrás. Diante do êxito na demanda, em 20/10/2014, a Taurus ajuizou cumprimento de sentença apresentando cálculos dos créditos em seu favor (5076012-70.2014.4.04.7100) que tramita na Justiça Federal do Rio Grande do Sul, sendo o valor envolvido de R\$ 9 milhões. Após o deslinde da impugnação pela Eletrobrás, os autos foram retificados para que se procedesse a liquidação da sentença por arbitramento. Diante da decisão que determinou novos critérios, a Taurus interpôs Agravo de Instrumento, do qual aguarda-se a decisão. O prognóstico de ganho neste processo é classificado como provável.

Ação Monitória - Fazenda Pública do Estado do Rio Grande do Norte

A Taurus Helmets ajuizou ação monitória objetivando a cobrança da Nota Fiscal nº18565, referente ao fornecimento de coletes à prova-de-balas em face da Fazenda Pública do Rio Grande do Norte. A referida ação principal de nº 0010866-28.2006.8.20.0001 tramitou na 1ª Vara da Fazenda Pública do foro de Natal/RN e foi julgada procedente para constituir o título executivo por quantia certa em favor da Taurus, com trânsito em julgado em 09 de setembro de 2016. O processo principal teve prosseguimento em apartado do cumprimento de sentença de nº 0824885-55.2017.8.20.5001, no qual está sendo executado em favor da Taurus Helmets o valor global de R\$ R\$3.7 milhões. O cumprimento de sentença foi parcialmente impugnado pela Fazenda Pública e, atualmente, aguarda-se o retorno dos autos da contadoria judicial para somente apurar o valor controvertido. O prognóstico de ganho neste processo é classificado como provável.

Mandado de Segurança - Delegado da Receita Federal de Porto Alegre

A Taurus impetrou mandado de segurança em face do Delegado da Receita Federal de Porto Alegre, objetivando a exclusão das rubricas relativas ao aviso prévio indenizado, ao auxílio-doença, ao terço constitucional de férias, ao salário maternidade e às horas extras da base de cálculo da contribuição previdenciária patronal prevista no art. 22, I e II, da Lei 8.212/91, bem como da destinada a terceiros. O Mandado de Segurança de nº 5067090-11.2012.404.7100 tramita na 14ª Vara Federal Tributária de Porto Alegre e o valor envolvido é de R\$ 2,5 milhões. O processo foi julgado parcialmente procedente, com deferimento da possibilidade de compensação dos valores já adimplidos correspondente às contribuições previdenciárias e das destinadas a terceiros sobre a verba de aviso prévio. Atualmente aguarda decisão de Agravo de Instrumento pelo Impetrado. O prognóstico de ganho neste processo é classificado como provável.

Notas Explicativas

Taurus Armas S.A.
Informações Trimestrais em
 31 de março de 2021

23. Instrumentos financeiros

A Administração da Companhia determina a classificação dos seus ativos e passivos financeiros não derivativos no momento do seu reconhecimento inicial, de acordo com os critérios presentes no CPC 48/IFRS 9 quanto às características de fluxos de caixa e do modelo de negócio da Companhia na gestão dos ativos financeiros. Os passivos financeiros são mensurados de acordo com sua natureza e finalidade.

a) Valor justo versus valor contábil

Os valores justos passivos financeiros, juntamente com os valores contábeis apresentados no balanço patrimonial, são os seguintes:

	31-03-2021		Consolidado 31-12-2020	
	Custo amortizado	Valor justo	Custo amortizado	Valor justo
Passivos mensurados pelo custo amortizado				
Empréstimos e financiamentos	746.213	751.673	698.528	707.936
Debêntures	65.768	66.824	67.881	69.378
	811.981	818.497	766.409	777.314

	31-03-2021		Controladora 31-12-2020	
	Custo amortizado	Valor justo	Custo amortizado	Valor justo
Passivos mensurados pelo custo amortizado				
Empréstimos e financiamentos	666.733	673.089	621.929	631.446
Debêntures	65.768	66.824	67.881	69.378
	732.501	739.913	689.810	700.824

Devido ao ciclo de curto prazo, pressupõe-se que o valor justo de títulos a receber, fornecedores, outras contas a pagar e adiantamento de recebíveis estejam próximos aos seus valores justos contábeis.

O valor justo, que é determinado para fins de divulgação, é calculado baseando-se no valor presente do principal e fluxos de caixa futuros, descontados pela taxa de mercado dos juros apurados na data de apresentação das informações financeiras intermediárias.

De acordo com os critérios de classificação hierárquica para determinação do valor justo: Nível 1: preços cotados (não ajustados) em mercados ativos, líquidos e visíveis para ativos e passivos e idênticos, que estão acessíveis na data de mensuração; Nível 2: preços cotados (podendo ser ajustados ou não), para os ativos ou passivos similares em mercados ativos; e Nível 3: ativos e passivos, que não são baseados em dados observáveis de mercado (inputs não observáveis). A Companhia classificou contabilmente os valores justos dos instrumentos financeiros como sendo de nível 2.

Notas Explicativas

Taurus Armas S.A.
 Informações Trimestrais em
 31 de março de 2021

24. Partes Relacionadas

A Controladora, as controladas e pessoas ligadas realizam operações entre si, relativas a aspectos financeiros, comerciais e operacionais da Companhia. Descrevemos abaixo as operações mais relevantes.

	Saldos das controladas em aberto com a controladora			Efeito de resultado das transações das controladas com a controladora				
	Ativo circulante (ii)	Ativo não circulante (iii)	Total de ativo	Passivo circulante (i)	Passivo não circulante	Total de passivo	Receita (v)	Despesa (v)
31 de dezembro de 2020								
Taurus Helmets Indústria de Capacetes Ltda.	-	-	-	92	14.817	14.909	-	173
Taurus Blindagens Nordeste Ltda.	-	-	-	789	45.704	46.493	-	454
Taurus Holdings, Inc.	692	-	692	19.395	18.435	37.830	110.072	1.568
Taurus Investimentos Imobiliários Ltda.	-	-	-	11.306	4.536	15.842	-	1.024
Taurus Máquinas-Ferramenta Ltda.	-	24.082	24.082	-	-	-	221	-
Taurus Plásticos Ltda.	-	-	-	-	1.597	1.597	-	20
Polimetal Metalurgia e Plásticos Ltda.	-	5.579	5.579	80	-	80	494	-
	692	29.661	30.353	31.662	85.089	116.751	110.787	3.239
31 de março de 2021								
Taurus Helmets Indústria de Capacetes Ltda.	10	-	10	130	14.272 (iv)	14.402	-	73
Taurus Blindagens Nordeste Ltda.	-	-	-	791	45.857 (iv)	46.648	-	222
Taurus Holdings, Inc.	24.590	-	24.590	15.244	20.211	35.455	187.882	1.624
Taurus Investimentos Imobiliários Ltda.	397	-	397	12.466	95 (iv)	12.561	-	1.161
Taurus Máquinas-Ferramenta Ltda.	-	24.496	24.496	-	-	-	118	-
Polimetal Metalurgia e Plásticos Ltda.	1.986	5.550	7.536	1.934	-	1.934	942	-
	26.983	30.046	57.029	30.565	80.435	111.000	188.942	3.080

(i) Refere-se a valores registrados nas rubricas fornecedores - R\$ 13.731 e demais contas a pagar - R\$ 16.834

(ii) Refere-se a valores registrados nas rubricas clientes - R\$ 25.890 e demais contas a receber - R\$ 1.093

(iii) Refere-se a valores registrados nas rubricas mútuos financeiros R\$ 30.046 com a controladora Taurus Armas S.A. e são atualizados a 100% do CDI (Certificado de Depósito Interbancário)

(iv) Representam contratos de mútuo R\$ 60.224 com as controladas Taurus Helmets Indústria de Capacetes Ltda., Taurus Blindagens Nordeste Ltda., Taurus Investimentos Imobiliários Ltda e que são atualizados a 100% do CDI (Certificado de Depósito Interbancário)

(v) Saldo comparativo com 31 de março de 2020

Notas Explicativas**Taurus Armas S.A.**

*Informações Trimestrais em
31 de março de 2021*

As operações envolvendo a Companhia e a controlada Taurus Holdings, Inc. referem-se a vendas de armas para serem comercializadas pela controlada no mercado americano.

Em relação às operações envolvendo a Companhia e a controlada Polimetal Metalurgia e Plásticos Ltda., estas referem-se à compra de produtos em processo, uma vez que a controlada realiza uma parte do processo produtivo do segmento de armas.

As transações realizadas com partes relacionadas observam condições de preços e prazos efetuados de acordo com o pactuado entre as partes e não são comparáveis com as praticadas com outras partes não relacionadas.

Plataforma de Marketplace

A Companhia opera em parceria com sua parte relacionada Companhia Brasileira de Cartuchos (CBC) uma plataforma de Marketplace.

Marketplace é o conceito mais coletivo de vendas online. Nessa plataforma, diferentes lojas podem anunciar seus produtos, dando ao cliente um leque de opções, as lojas, chamadas *sellers* nesta operação aderem a plataforma de Marketplace e pagam uma taxa pela utilização da plataforma e, também royalties sobre as vendas realizadas através da plataforma para o operador de Marketplace.

Na plataforma de Marketplace da Companhia, um dos *sellers* operadores é a empresa GN Importações Ltda (GN), que possui em seu quadro societário o Sr. Guilherme Nuhs, que possui grau de parentesco com o Presidente da Companhia Sr. Salesio Nuhs, desta forma parte relacionada.

A Companhia possui contratos formalizados para utilização e operação da plataforma em condições igualitárias de mercado para todos os *sellers* que aderem a plataforma dentro das condições estabelecidas pelas companhias Taurus e CBC, e desta forma a empresa GN aderiu as mesmas condições oferecidas aos demais operadores.

Nas operações realizadas pela GN na plataforma de Marketplace, a GN paga a taxa mensal pelo uso da plataforma de R\$ 500,00, sendo R\$ 250,00 para Taurus Armas e R\$ 250,00 para a CBC, e pelas vendas realizadas e utilização da marca, royalties de 20%, sendo que em exceções por necessidade de realização de alguma promoção de vendas e que esteja aprovada entre as partes, o percentual de Royalties poderá ser inferior.

Operações de diretores e conselheiros

Os diretores e conselheiros detêm percentual não material das ações com direito de voto da Companhia.

Em 31 de março de 2021, as operações envolvendo a Taurus Armas S.A. e suas Partes Relacionadas referem-se, principalmente, à venda de armas para comercialização e compra de munições. O montante dessas operações está demonstrado abaixo:

	Ativo circulante	Passivo circulante	Receita	Despesa
Companhia Brasileira de Cartuchos	2.384	23.499	7.089	11.200
CBC Brasil Comércio e Distribuição	125.758	-	125.758	-
GN Importações	286	-	289	-
Taurus JM Indústria de Peças	50	1.603	-	8
	128.478	25.102	133.136	11.208

Notas Explicativas

Taurus Armas S.A.
Informações Trimestrais em
31 de março de 2021

Remuneração de Diretores e Conselheiros

A remuneração dos diretores e conselheiros inclui salários, honorários e benefícios:

	Consolidado		Controladora	
	31-03-2021	31-03-2020	31-03-2021	31-03-2020
Remuneração e benefícios dos diretores estatutários	990	833	990	833
Remuneração e benefícios do conselho de Administração	171	120	171	120
Remuneração e benefícios do Conselho Fiscal	63	58	63	58
	1.224	1.011	1.224	1.011

A Companhia não possui políticas de benefícios de remuneração ao pessoal-chave da Administração que se caracterizem como: benefícios pós-emprego, benefícios de rescisão de contrato de trabalho, remuneração com base em ações ou outros benefícios de longo prazo.

Avais entre partes relacionadas

A dívida composta por empréstimos e financiamentos como debêntures, PPEs, KG Banco Itaú e ACCs do Banco Pine possuem um conjunto de garantias solidariamente concedido, formados por aval das empresas Taurus Helmets, Taurus Blindagens, alienação fiduciária Quotas, Cessão Fiduciária de Direitos Creditórios, hipoteca de imóveis e ações da Taurus International de propriedade da Taurus Armas S.A. A dívida garantida perfaz o total de R\$ 842 milhões (R\$ 790,1 milhões em 31 de dezembro de 2020) para a Taurus Armas S.A.

A Controlada Taurus International possui limite de crédito junto a Instituição Bancária nos Estados Unidos Wells Fargo, limite que possui garantia adicional de Aval de sua Controladora Taurus Armas S.A.

25. Operações Descontinuadas

Uma operação descontinuada é um componente de um negócio do Grupo que compreende operações e fluxos de caixa que podem ser claramente distintos do resto do Grupo e que:

- Representa uma importante linha de negócios separada ou área geográfica de operações;
- É parte de um plano individual coordenado para venda de uma importante linha de negócios separada ou área geográfica de operações; ou
- É uma controlada adquirida exclusivamente com o objetivo de revenda.

A classificação como operação descontinuada ocorre mediante a alienação, ou quando a operação atende aos critérios para ser classificada como mantida para venda, se isso ocorrer antes.

Quando uma operação é classificada como uma operação descontinuada, as demonstrações do resultado e da demonstração do valor adicionado comparativas são reapresentadas como se a operação tivesse sido descontinuada desde o início do período comparativo.

Em março de 2018, o Conselho de Administração, por unanimidade, autorizou a oferta do negócio capacetes, representado pelas empresas Taurus Helmets Indústria de Capacetes Ltda. e Taurus Blindagens Nordeste Ltda., ao mercado.

A Companhia segue na busca da realização da venda de sua operação de capacetes situada em Mandirituba/PR, Taurus Helmets Indústria de Capacetes Ltda, assim como avaliando propostas na busca de obter o valor que realmente seu negócio possui. Porém visto que decorreram exercícios sem a realização da venda e como a unidade está em operação, considerando as aplicações do CPC 31, a Companhia retorna às suas demonstrações financeiras a consolidação desta operação como atividade operacional, permanecendo a unidade que não encontra-se em operação, Taurus Blindagens Nordeste Ltda. como operação descontinuada e mantida para venda.

Embora as transações intragrupo tenham sido eliminadas integralmente dos resultados consolidados, a Administração optou por atribuir a eliminação de transações entre as operações continuadas e descontinuadas antes da alienação de forma a refletir a continuidade destas operações após a alienação,

Notas Explicativas**Taurus Armas S.A.**
Informações Trimestrais em
31 de março de 2021

pois a Administração acredita que a informação é útil para os usuários das informações financeiras intermediárias. Para alcançar esta apresentação, a Administração da Companhia eliminou, a partir dos resultados das operações descontinuadas, as vendas entre segmentos (e custos decorrentes dessas vendas, menos lucros não realizados) feitas antes da sua alienação.

(a) Resultado líquido de operações descontinuadas

	31-03-2021	31-03-2020 Reapresentado
Receita líquida de vendas	-	-
Receitas Externas	-	-
Despesas / custos / resultado financeiro líquido	(120)	(154)
Despesas externas	(120)	(154)
Resultado das atividades operacionais	(120)	(154)
Impostos sobre o lucro	(25)	(73)
Resultado líquido de imposto de renda e contribuição social	(145)	(227)
Resultado por ação ON - básico (em R\$)	(0,001440)	(0,002560)
Resultado por ação PN - básico (em R\$)	(0,001570)	(0,002570)

O resultado das operações descontinuadas em 31 de março de 2021 é de R\$ -145 mil (R\$ -227 mil em 31 de março de 2020) é totalmente atribuído aos acionistas controladores.

(b) Fluxo de caixa proveniente das operações descontinuadas

	31-03-2021	31-03-2020
Caixa líquido gerado pelas atividades operacionais	222	(20)
Caixa líquido gerado nas atividades de investimento	(152)	(105)
Caixa líquido aplicado nas atividades de financiamento	-	(17)
Caixa líquido gerado pelas operações descontinuadas	70	(142)

26. Patrimônio líquido**a) Capital social**

Em 31 de março de 2021, o capital social da Companhia é de R\$ 580,7 milhões (R\$ 560,3 milhões em 31 de dezembro de 2020), representado por 100.168.433 ações, sendo 46.445.314 ações ordinárias e 53.723.119 ações preferenciais, todas nominativas, escriturais e sem valor nominal.

Em 5 de outubro de 2018, a Companhia emitiu quatro séries de bônus de subscrição de ações, sendo cada bônus convertido em uma ação, a seguir a posição atualizada em 31 de março de 2021:

Tipo de Ação	QUANTIDADES			
	TASA11	TASA13	TASA15	TASA17
Valor de exercício	R\$ 4,00	R\$ 5,00	R\$ 6,00	R\$ 7,00
Vencimento da série	05/04/2019	05/07/2021	07/10/2021	05/10/2022
Quantidade de ações	24.899.874	20.000.000	20.000.000	9.000.000
Exercidas	13.148.993	10.581.114	11.572.644	177.470
Canceladas	11.750.881	-	-	-
À Exercer	-	9.418.886	8.427.356	8.822.530

No exercício findo em 31 de dezembro de 2019, os bônus executados foram convertidos automaticamente em capital, no montante equivalente a R\$ 55 milhões, ratificados pelo Conselho de Administração da Companhia.

Durante o exercício findo em 31 de dezembro de 2020, os bônus executados foram convertidos automaticamente em capital, no montante equivalente a R\$ 40 milhões, ratificados pelo Conselho de Administração da Companhia.

Notas Explicativas**Taurus Armas S.A.**

*Informações Trimestrais em
31 de março de 2021*

Em 2021, até o dia 31 de março, os bônus executados foram convertidos automaticamente em capital, no montante equivalente a R\$ 20,4 milhões, aprovados pelo Conselho de Administração da Companhia.

Ações preferenciais

Ações preferenciais não dão direito a dividendos diferenciados e possuem preferência na liquidação da sua parcela do capital social.

De acordo com o Estatuto Social da Companhia, no seu artigo 5º, parágrafo 4º, as ações preferenciais terão direito a voto em quaisquer deliberações da Assembleia Geral acerca das matérias abaixo indicadas, caso em que a cada ação preferencial corresponderá um voto:

- (i) Transformação, incorporação, fusão ou cisão da Companhia;
- (ii) Aprovação da celebração de contratos entre a Companhia e seu Acionista Controlador, conforme definido no Regulamento do Nível 2, diretamente ou por meio de terceiros, assim como de outras sociedades nas quais o Acionista Controlador tenha interesse, sempre que, por força de disposição legal ou estatutária, tais matérias devam ser submetidas à deliberação da Assembleia Geral;
- (iii) Avaliação de bens destinados à integralização de aumento de capital da Companhia;
- (iv) Escolha da empresa especializada para determinação do valor econômico da Companhia, nos termos do Capítulo VII deste Estatuto Social; e
- (v) Alteração ou revogação de dispositivos estatutários que alterem ou modifiquem quaisquer das exigências previstas no item 4.1 do Regulamento do Nível 2, ressalvado que esse direito a voto prevalecerá apenas enquanto estiver em vigor o Contrato de Participação no Nível 2 de Governança Corporativa.

Ações autorizadas (em milhares de ações):

	31-12-2020	31-12-2019
Ações ordinárias	51.851	51.851
Ações preferenciais	103.702	103.702
	155.553	155.553

Ações emitidas e totalmente integralizadas:

	Ordinárias		Preferenciais	
	Quantidade em milhares	Valor em R\$ mil	Quantidade em milhares	Valor em R\$ mil
Em 31 de dezembro de 2020				
ON - R\$ 15,87 - PN - R\$ 15,50*	46.445	737.082	49.684	770.102
Em 31 de março de 2021				
ON - R\$ 23,01 - PN - R\$ 22,36*	46.445	1.068.699	53.723	1.201.246

*Cotação de fechamento da ação na data indicada, multiplicada pelo total de ações existentes na mesma data.

b) Ajustes de avaliação patrimonial**Custo atribuído (Deemed cost)**

A rubrica de ajustes de avaliação patrimonial no patrimônio líquido inclui ajustes por adoção do custo atribuído do ativo imobilizado na data de transição para a IFRS. Os valores registrados em ajustes de avaliação patrimonial são reclassificados para o resultado do exercício integral ou parcialmente pela depreciação dos itens a que se referem ou quando da alienação dos ativos.

Valor justo de propriedades para investimentos

Conforme descrito na nota 13, em 2016 a Companhia reconheceu o valor justo de propriedade para investimento, de acordo com as práticas contábeis brasileiras BR GAAP e internacionais IFRS. O reconhecimento inicial de propriedades para investimento a valor justo é reconhecido no patrimônio líquido. Após o reconhecimento inicial, o valor justo deve ser revisto anualmente e as alterações de valor justo são reconhecidas diretamente no resultado do exercício.

Ajustes acumulados de conversão

Ajustes acumulados de conversão incluem todas as diferenças de moeda estrangeira decorrentes da conversão das informações financeiras intermediárias de operações no exterior.

Notas Explicativas

Taurus Armas S.A.
Informações Trimestrais em
31 de março de 2021

c) Resultado por ação

	Controladora e Consolidado	
	31-03-2021	31-03-2020 Reapresentado
Numerador básico		
Resultado líquido das operações continuadas		
Ordinárias	31.641	(82.352)
Preferenciais	36.600	(74.545)
	68.241	(156.897)
Resultado líquido das operações descontinuadas		
Ordinárias	(67)	(119)
Preferenciais	(78)	(108)
	(145)	(227)
Resultado líquido do período		
Ordinárias	31.574	(82.471)
Preferenciais	36.522	(74.653)
	68.096	(157.124)
Denominador básico - Média ponderada da quantidade de ações em circulação (nº de ações)		
Ordinárias	46.445.314	46.445.314
Preferenciais	49.729.046	42.019.276
	96.174.360	88.464.590
Resultado básico por ação das operações continuadas (R\$ por ação)		
Ordinárias	0,68125	(1,77310)
Preferenciais	0,73599	(1,77407)
Resultado básico por ação das operações descontinuadas (R\$ por ação)		
Ordinárias	(0,00144)	(0,00256)
Preferenciais	(0,00157)	(0,00257)
Resultado básico por ação (R\$ por ação)		
Ordinárias	0,67981	(1,77566)
Preferenciais	0,73442	(1,77664)

Notas Explicativas

Taurus Armas S.A.
Informações Trimestrais em
31 de março de 2021

	Controladora e Consolidado	
	31-03-2021	31-03-2020
Numerador diluído		Reapresentado
Resultado líquido das operações continuadas		
Ordinárias	31.641	(82.352)
Preferenciais	36.600	(74.545)
	68.241	(156.897)
Resultado líquido das operações descontinuadas		
Ordinárias	(67)	(119)
Preferenciais	(78)	(108)
	(145)	(227)
Resultado líquido do período		
Ordinárias	31.574	(82.471)
Preferenciais	36.522	(74.653)
	68.096	(157.124)
Denominador diluído - Média ponderada da quantidade de ações em circulação (nº de ações)		
Ordinárias	46.445.314	46.445.314
Preferenciais	49.729.046	42.019.276
	96.174.360	88.464.590
Potencial incremento nas ações em função do exercício de subscrições		
Ordinárias	-	-
Preferenciais	18.584.509	-
	18.584.509	-
Resultado diluído por ação das operações continuadas (R\$ por ação)		
Ordinárias	0,68125	(1,77310)
Preferenciais	0,53576	(1,77407)
Resultado diluído por ação das operações descontinuadas (R\$ por ação)		
Ordinárias	(0,00144)	(0,00256)
Preferenciais	(0,00114)	(0,00257)
Resultado diluído por ação (R\$ por ação)		
Ordinárias	0,67981	(1,77566)
Preferenciais	0,53462	(1,77664)

Notas Explicativas

Taurus Armas S.A.
Informações Trimestrais em
31 de março de 2021

d) Transações de capital

A reestruturação societária ocorrida em 27 de maio de 2011 envolvendo a controlada Polimetal Metalurgia e Plásticos Ltda. e a Companhia resultou em alteração nas participações acionárias entre as partes envolvidas no montante de R\$ 40.996, o qual foi reconhecido no patrimônio líquido na conta transação de capital.

27. Receita operacional líquida

De acordo com o CPC 47/IFRS 15, a receita é reconhecida quando o cliente obtém o controle dos produtos.

A receita de contratos com clientes será reconhecida à medida que seja provável que não ocorra uma reversão significativa no valor da receita acumulada. Consequentemente, para os contratos em que a Companhia não for capaz de fazer uma estimativa razoável das devoluções, aguarda-se o prazo de devoluções expirar para que seja procedido o reconhecimento da receita. Um passivo de reembolso e um ativo para recuperação serão reconhecidos para esses contratos e serão apresentados separadamente no balanço patrimonial.

Impostos sobre vendas

As receitas de vendas estão sujeitas aos seguintes impostos e contribuições, pelas seguintes alíquotas básicas:

	Alíquotas
ICMS - Imposto sobre Circulação de Mercadorias e Serviços	0% a 25%
IPI - Imposto sobre Produtos Industrializados	0% a 45%
COFINS - Contribuição para o Financiamento da Seguridade Social	3% e 7,6%
PIS - Programa de Integração Social	0,65% e 1,65%

	Consolidado		Controladora	
	31-03-2021	31-03-2020 Reapresentado	31-03-2021	31-03-2020
Vendas de produtos	681.665	402.020	402.205	227.218
Prestação de serviços	31	4	31	4
Total de receita bruta	681.696	402.024	402.236	227.222
Impostos sobre vendas	(129.944)	(84.491)	(84.129)	(56.810)
Devoluções e abatimentos	(654)	(770)	(87)	(234)
Total de receita operacional líquida	551.098	316.763	318.020	170.178

Em razão de suas vendas possuírem vencimento de curto prazo, sendo os efeitos do cálculo de ajuste a valor presente imaterial, a Companhia parou de apresentar o cálculo do valor presente em suas informações financeiras intermediárias.

Notas Explicativas

Taurus Armas S.A.
 Informações Trimestrais em
 31 de março de 2021

28. Despesas por natureza

Despesas por função	Consolidado		Controladora	
	31-03-2021	31-03-2020 Reapresentado	31-03-2021	31-03-2020
Custo dos produtos vendidos	(297.062)	(207.172)	(156.989)	(102.280)
Despesas com vendas	(44.282)	(33.340)	(16.016)	(13.649)
Provisão para perda de valor recuperável de instrumentos financeiros	(412)	3.729	(284)	2.680
Despesas gerais e administrativas	(43.724)	(39.047)	(23.395)	(20.468)
Outras despesas operacionais	(2.620)	(2.891)	(2.748)	(3.203)
	(388.100)	(278.721)	(199.432)	(136.920)

Despesas por natureza	Consolidado		Controladora	
	31-03-2021	31-03-2020	31-03-2021	31-03-2020
Depreciação e amortização	(7.218)	(6.427)	(3.260)	(3.152)
Despesas com pessoal	(76.131)	(69.143)	(46.015)	(39.946)
Despesas Tributárias	(3.083)	(1.177)	(1.423)	(26)
Matéria prima e materiais de uso e consumo	(199.098)	(122.644)	(94.857)	(52.651)
Materiais Auxiliares, conservação e manutenção	(20.906)	(10.505)	(19.949)	(9.861)
Frete e seguros	(32.514)	(13.783)	(12.140)	(7.893)
Serviços de terceiros	(14.642)	(11.047)	(12.248)	(7.372)
Propaganda e publicidade	(6.860)	(5.192)	(1.090)	(774)
Despesas com garantia de produto	1.632	(1.701)	1.904	(1.569)
Água e energia elétrica	(8.302)	(3.367)	(2.557)	(107)
Viagens e estadias	(627)	(3.301)	(381)	(1.183)
Despesas com comissões	(9.902)	(6.214)	(902)	(1.037)
Custo do imobilizado baixado	(1.996)	(105)	(114)	(105)
Riscos cíveis, trabalhistas e tributários	(3.554)	(3.045)	(3.009)	(3.210)
Aluguéis	(1.367)	(2.934)	(2.181)	(2.809)
Outras despesas	(3.532)	(18.136)	(1.210)	(5.225)
	(388.100)	(278.721)	(199.432)	(136.920)

29. Resultado financeiro líquido

O resultado financeiro abrange principalmente a variação cambial sobre empréstimos e contas a receber e fornecedores e despesas de juros sobre passivos (empréstimos).

	Consolidado		Controladora	
	31-03-2021	31-03-2020 Reapresentado	31-03-2021	31-03-2020
Receitas financeiras				
Juros	88	12	214	326
Variações cambiais	15.549	20.796	14.765	19.665
Outras receitas	106	130	60	85
	15.743	20.938	15.039	20.076
Despesas financeiras				
Juros e Multas	(10.320)	(10.678)	(8.990)	(11.795)
Variações cambiais	(79.270)	(195.950)	(78.888)	(195.229)
IOF	-	(206)	-	(143)
Outras despesas	(2.255)	(3.474)	(1.913)	(2.846)
	(91.845)	(210.308)	(89.791)	(210.013)
Resultado financeiro líquido	(76.102)	(189.370)	(74.752)	(189.937)

Notas Explicativas

Taurus Armas S.A.
Informações Trimestrais em
31 de março de 2021

30. Provisão para garantia de produtos

A Companhia quantifica e registra uma estimativa para os custos relacionados com a garantia, de acordo com histórico e os custos de reparação atuais. A provisão para garantia do produto assegura que os custos de reparação em caso de reposição ou reparo não afetem os resultados operacionais de períodos em que ocorrem esses custos adicionais, assim os valores são provisionados por competência. Em 31 de março de 2021 e 31 de dezembro de 2020, os saldos são apresentados como segue:

	Consolidado		Controladora	
	31-03-2021	31-12-2020	31-03-2021	31-12-2020
Mercado Interno	8.166	10.624	6.698	9.158
Mercado Externo	11.507	10.496	-	-
Total	19.673	21.120	6.698	9.158
Passivo circulante	12.471	18.105	6.698	13.092
Passivo não circulante	7.202	5.559	-	-

31. Eventos Subsequentes**Plano de Outorga de opção de compra ou subscrição de ações**

Em 26 de abril de 2021, foi aprovado em assembleia geral ordinária e extraordinária o plano de Outorga de opção de compra ou subscrição de ações.

O objetivo do plano visa atrair, motivar e manter vinculados à Companhia executivos Participantes de alta performance e estratégicos para o desenvolvimento do seu objeto Social, o funcionamento do plano está detalhado na documentação do Plano de Outorga de opção ou subscrição de ações.

O valor total das despesas estimadas do Plano, de acordo com o CPC 10 R1 aprovado pela Deliberação de nº 650 da CVM de 16 de dezembro de 2010, que trata dos pagamentos baseados em ações, é estimado em R\$ 33,6 milhões, a ser reconhecido proporcionalmente em cada período, conforme atendimento das normas anteriormente citadas, dentro do período de abrangência do plano que é de 9 anos. Tal estimativa é elaborada exclusivamente para fins contábeis, em atenção à regulamentação pertinente, e não implica alteração da natureza do Plano ou das regras e condições nele estabelecida.

Pareceres e Declarações / Relatório da Revisão Especial

Taurus Armas S.A.

Relatório sobre a Revisão de Informações

Financeiras Intermediárias Referentes ao

Período de Três Meses Findo em

31 de Março de 2021

Deloitte Touche Tohmatsu Auditores Independentes

RELATÓRIO SOBRE A REVISÃO DE INFORMAÇÕES FINANCEIRAS INTERMEDIÁRIAS

Aos Acionistas, Conselheiros e Administradores da

Taurus Armas S.A.

Introdução

Revisamos as informações financeiras intermediárias individuais e consolidadas da Taurus Armas S.A. ("Companhia"), contidas no Formulário de Informações Trimestrais - ITR referentes ao trimestre findo em 31 de março de 2021, que compreendem o balanço patrimonial em 31 de março de 2021 e as respectivas demonstrações do resultado e do resultado abrangente para o período de três meses findo naquela data, e das mutações do patrimônio líquido e dos fluxos de caixa para o período de três meses findo naquela data, incluindo as notas explicativas.

A Administração é responsável pela elaboração das informações financeiras intermediárias individuais e consolidadas de acordo com o pronunciamento técnico CPC 21 (R1) - Demonstração Intermediária e com a norma internacional IAS 34 - "Interim Financial Reporting", emitida pelo "International Accounting Standards Board - IASB", assim como pela apresentação dessas informações de forma condizente com as normas expedidas pela Comissão de Valores Mobiliários - CVM, aplicáveis à elaboração das Informações Trimestrais - ITR. Nossa responsabilidade é a de expressar uma conclusão sobre essas informações financeiras intermediárias com base em nossa revisão.

Alcance da revisão

Conduzimos nossa revisão de acordo com as normas brasileiras e internacionais de revisão de informações intermediárias (NBC TR 2410 - Revisão de Informações Intermediárias Executada pelo Auditor da Entidade e ISRE 2410 - "Review of Interim Financial Information Performed by the Independent Auditor of the Entity", respectivamente). Uma revisão de informações intermediárias consiste na realização de indagações, principalmente às pessoas responsáveis pelos assuntos financeiros e contábeis, e na aplicação de procedimentos analíticos e de outros procedimentos de revisão. O alcance de uma revisão é significativamente menor do que o de uma auditoria conduzida de acordo com as normas de auditoria e, conseqüentemente, não nos permitiu obter segurança de que tomamos conhecimento de todos os assuntos significativos que poderiam ser identificados em uma auditoria. Portanto, não expressamos uma opinião de auditoria.

Conclusão sobre as informações financeiras intermediárias individuais e consolidadas

Com base em nossa revisão, não temos conhecimento de nenhum fato que nos leve a acreditar que as informações financeiras intermediárias individuais e consolidadas incluídas nas informações trimestrais anteriormente referidas não foram elaboradas, em todos os aspectos relevantes, de acordo com o pronunciamento técnico CPC 21 (R1) e a norma internacional IAS 34, aplicáveis à elaboração de Informações Trimestrais - ITR, e apresentadas de forma condizente com as normas expedidas pela Comissão de Valores Mobiliários - CVM.

Outro assunto

Demonstrações do valor adicionado

As informações financeiras intermediárias anteriormente referidas incluem as demonstrações do valor adicionado - DVA, individuais e consolidadas, referentes ao período de três meses findo em 31 de março de 2021, elaboradas sob a responsabilidade da Administração da Companhia e apresentadas como informação suplementar para fins da norma internacional IAS 34. Essas demonstrações foram submetidas a procedimentos de revisão executados em conjunto com a revisão das Informações Trimestrais - ITR, com o objetivo de concluir se elas estão conciliadas com as informações financeiras intermediárias e os registros contábeis, conforme aplicável, e se sua forma e o seu conteúdo estão de acordo com os critérios definidos no Pronunciamento Técnico CPC 09 - Demonstração do Valor Adicionado. Com base em nossa revisão, não temos conhecimento de nenhum fato que nos leve a acreditar que essas demonstrações do valor adicionado não foram elaboradas, em todos os aspectos relevantes, segundo os critérios definidos nessa norma e de forma consistente em relação às informações contábeis intermediárias individuais e consolidadas tomadas em conjunto.

Porto Alegre, 4 de maio de 2021

DELOITTE TOUCHE TOHMATSU Otavio Ramos Pereira

Auditores Independentes

Contador

CRC nº 2 SP 011609/O-8 "F" RS CRC nº 1 RS 057770/O-2

Pareceres e Declarações / Parecer do Conselho Fiscal ou Órgão Equivalente

Parecer do Conselho Fiscal

O Conselho Fiscal de Taurus Armas S.A., em cumprimento às disposições legais e estatutárias, revisou as informações relativas ao primeiro trimestre de 2021. Com base nessa revisão e em informações contidas no Relatório Sobre a Revisão de Informações Trimestrais, emitido sem ressalvas pela Deloitte Touche Tohmatsu Auditores Independentes, datado de 4 de maio de 2021, bem como em informações e esclarecimentos recebidos da administração da Companhia, opina que os referidos documentos estão em condições de serem divulgados.

São Leopoldo, 4 de maio de 2021.

Haroldo Zago

Presidente

Mauro César Medeiros de Mello

Conselheiro

Edson Pereira Ribeiro

Conselheiro

Pareceres e Declarações / Parecer ou Relatório Resumido, se houver, do Comitê de Auditoria (estatutário ou não)**PARECER DO COMITÊ DE AUDITORIA E RISCOS**

O Comitê de Auditoria e Riscos da Taurus Armas S.A., órgão assessor estatutário do Conselho de Administração, em conformidade com seu Regimento Interno, tem como atribuições principais avaliar a efetividade do sistema contábil e de controles internos, das auditorias interna e independente e do processo e estrutura de gerenciamento de riscos e manifestar-se sobre as Demonstrações Financeiras, previamente à sua divulgação.

No intuito de cumprir suas atribuições e em atendimento ao seu plano anual de trabalho, realizou reunião referente às Demonstrações Financeiras encerradas em 31 de março de 2021.

O Comitê examinou o Relatório da Administração, as Informações Financeiras Trimestrais relativas ao período encerrado em 31 de março de 2021 e respectivas Notas Explicativas e o Relatório emitido pela Deloitte Touche Tohmatsu, sem ressalvas.

Com base nas atividades que desenvolveu no período, tendo presente suas atribuições e as limitações inerentes ao escopo de sua atuação, o Comitê de Auditoria e Riscos, não tendo constatado nenhuma ocorrência capaz de comprometer a qualidade e a integridade das informações a serem divulgadas, recomenda ao Conselho de Administração a aprovação e a divulgação das Informações Financeiras Trimestrais de 31 de março de 2021 e o respectivo Comentário de Desempenho.

Porto Alegre, 03 de maio de 2021.

SÉRGIO LAURIMAR FIORAVANTI

Conselheiro Coordenador

MAGNO NEVES FONSECA

Conselheiro

LUCIANO LUIZ BARSI

Conselheiro

Pareceres e Declarações / Declaração dos Diretores sobre as Demonstrações Financeiras

DECLARAÇÃO DA DIRETORIA DA TAURUS ARMAS S.A. SOBRE AS DEMONSTRAÇÕES FINANCEIRAS PRIMEIRO TRIMESTRE DE 2021

Os Srs. Salesio Nuhs, Sergio Castilho Sgrillo Filho, Eduardo Minghelli, Ricardo Machado e Leonardo Brum Sesti, Diretores de Taurus Armas S.A., sociedade com sede na Av. São Borja, 2181/Prédio A, CEP: 93.032-000, São Leopoldo, RS, inscrita no CNPJ sob nº 92.781.335/0001-02, em atendimento ao disposto nos incisos V e VI, do artigo 25, da Instrução CVM nº 480, de 07 de dezembro de 2009, declaram que reviram, discutiram e concordam com as Demonstrações Financeiras da Taurus Armas S.A. e empresas consolidadas relativas ao período de 01 de janeiro de 2021 a 31 de março de 2021.

São Leopoldo, 4 de maio de 2021.

Salesio Nuhs

Diretor Presidente

Sergio Castilho Sgrillo Filho

Diretor Administrativo Financeiro

Diretor de Relações com Investidores

Eduardo Minghelli

Diretor sem designação específica

Ricardo Machado

Diretor sem designação específica

Leonardi Brum Sesti

Diretor sem designação específica

Pareceres e Declarações / Declaração dos Diretores sobre o Relatório do Auditor Independente

DECLARAÇÃO DA DIRETORIA DA TAURUS S.A. SOBRE O RELATÓRIO DOS AUDITORES INDEPENDENTES

Os Srs. Salesio Nuhs, Sergio Castilho Sgrillo Filho, Eduardo Minghelli, Ricardo Machado e Leonardo Brum Sesti, Diretores da Taurus S.A., sociedade com sede na Av. São Borja, 2181/Prédio A, CEP: 93.032-000, São Leopoldo, RS, inscrita no CNPJ sob nº 92.781.335/0001-02, em atendimento ao disposto nos incisos V e VI, do artigo 25, da Instrução CVM nº 480, de 07 de dezembro de 2009, declaram que reviram, discutiram e concordam com as opiniões expressas pela Deloitte Touche Tohmatsu Auditores Independentes, constantes do Relatório de Revisão dos Auditores Independentes relativo as Demonstrações Financeiras do período de 01 de janeiro de 2021 a 31 de março de 2021, emitido em 4 de maio de 2021.

São Leopoldo, 4 de maio de 2021.

Salesio Nuhs

Diretor Presidente

Sergio Castilho Sgrillo Filho

Diretor Administrativo Financeiro

Diretor de Relações com Investidores

Eduardo Minghelli

Diretor sem designação específica

Ricardo Machado

Diretor sem designação específica

Leonardo Brum Sesti

Diretor sem designação específica