



AUMENTO DE 53,3% DO LUCRO LÍQUIDO REFLETE A SOLIDEZ DOS INVESTIMENTOS

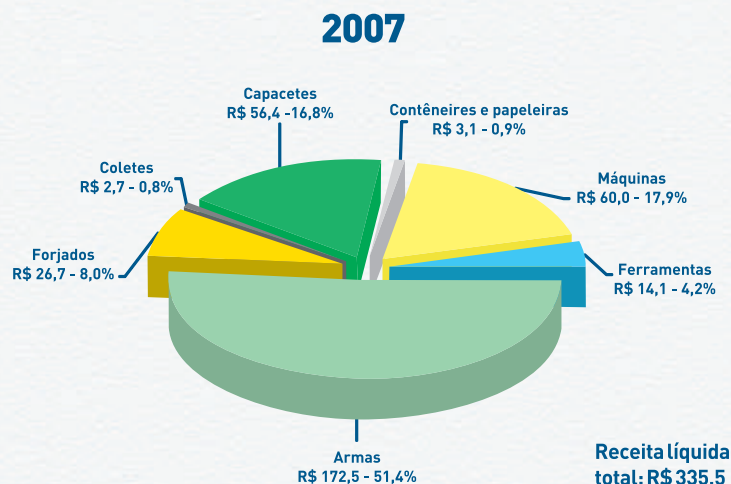
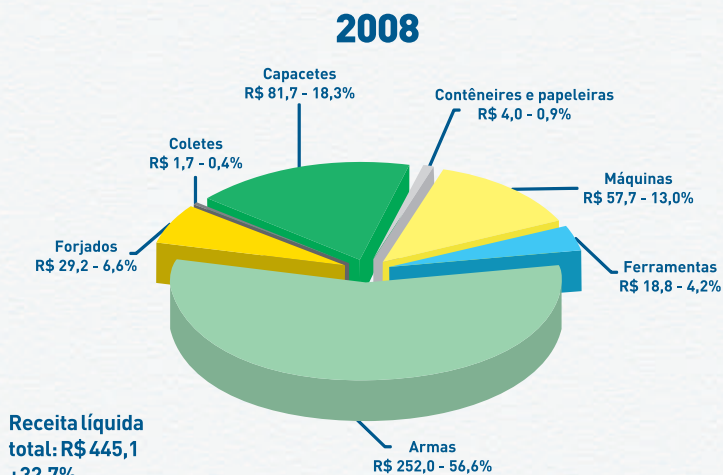
DESTAQUES DO DESEMPENHO CONSOLIDADO ACUMULADO NOVE MESES

Valores em milhões de R\$, exceto quando indicado

	30/09/08	30/09/07	Aumento em 30/09/08
Receita Bruta	532,6	456,3	16,7%
Receita Líquida	445,1	335,5	32,7%
Lucro Bruto	180,7	135,6	33,3%
Lucro Operacional	63,3	44,7	41,6%
EBITDA	88,9	64,6	37,6%
Lucro Líquido	43,4	28,3	53,3%

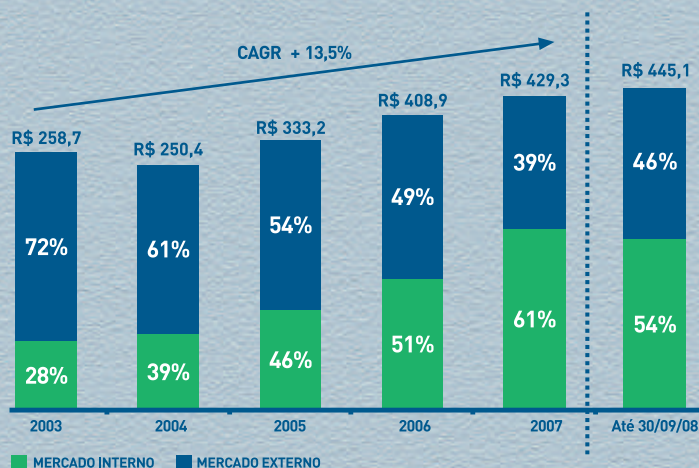
RECEITA LÍQUIDA CONSOLIDADA POR SEGMENTO

Acumulado até setembro - Valores em milhões de reais - % de participação



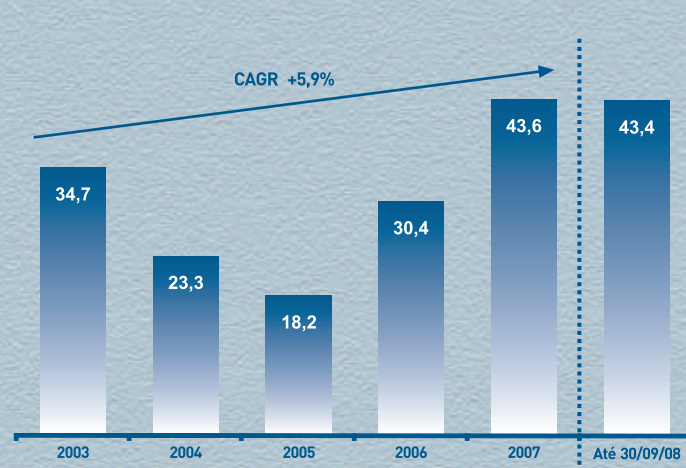
RECEITA LÍQUIDA CONSOLIDADA

Valores em milhões de reais - % de participação



LUCRO LÍQUIDO CONSOLIDADO

Valores em milhões de reais



DESTAQUES FINANCEIROS EM 30 DE SETEMBRO (2008 E 2007) (Em milhares de reais, exceto quando indicado)

FORJAS TAURUS S.A. (e empresas consolidadas) BALANÇO PATRIMONIAL

	CONTROLADORA				CONSOLIDADO			
	30/09/08	%	30/09/07	%	30/09/08	%	30/09/07	%
ATIVO								
CIRCULANTE	158.498	31,9	114.817	27,2	470.420	66,3	370.636	65,8
NÃO CIRCULANTE	339.100	68,1	306.702	72,8	238.791	33,7	192.387	34,2
REALIZÁVEL A LONGO PRAZO	48.947	9,8	79.132	18,8	63.051	8,9	55.384	9,8
PERMANENTE	290.153	58,3	227.570	54,0	175.740	24,8	137.003	24,4
TOTAL DO ATIVO	497.598	100,0	421.519	100,0	709.211	100,0	563.023	100,0
PASSIVO								
CIRCULANTE	94.328	19,0	90.610	21,5	262.939	37,0	216.284	38,4
NÃO CIRCULANTE	59.219	11,9	36.772	8,7	111.136	15,7	56.914	10,1
EXIGÍVEL A LONGO PRAZO	59.219	11,9	36.772	8,7	111.136	15,7	56.914	10,1
PARTICIPAÇÕES MINORITÁRIAS					1.777	0,3	1.369	0,2
PATRIMÔNIO LÍQUIDO	344.051	69,1	294.137	69,8	333.359	47,0	288.456	51,3
TOTAL DO PASSIVO	497.598	100,0	421.519	100,0	709.211	100,0	563.023	100,0

DEMONSTRAÇÃO DO RESULTADO

	CONTROLADORA				CONSOLIDADO			
	30/09/08	%	30/09/07	%	30/09/08	%	30/09/07	%
RECEITA LÍQUIDA	208.347	100,0	176.199	100,0	445.130	100,0	335.478	100,0
MERCADO INTERNO	86.053	41,3	58.329	33,1	241.255	54,2	188.781	56,3
MERCADO EXTERNO	122.294	58,7	117.870	66,9	203.875	45,8	146.697	43,7
LUCRO BRUTO	71.544	34,3	51.943	29,5	180.697	40,6	135.572	40,4
LUCRO OPERACIONAL	56.328	27,0	41.312	23,4	63.278	14,2	44.729	13,3
LUCRO LÍQUIDO	46.656	22,4	31.702	18,0	43.397	9,7	28.331	8,4

PRINCIPAIS DESTAQUES E INDICADORES FINANCEIROS

	CONTROLADORA		CONSOLIDADO	
	30/09/08	30/09/07	30/09/08	30/09/07
EXPORTAÇÕES - US\$ mil.	71.696	60.293	-	-
EBITDA	37.485	25.990	88.955	64.553
MARGEM EBITDA (%)	18,0	14,7	19,9	19,2
MARGEM BRUTA (%)	34,3	29,5	40,6	40,4
INVESTIMENTOS	24.393	18.234	47.875	28.019
QUANT. DE AÇÕES - Em milhares	95.238	86.580		
VALOR PATRIMONIAL POR AÇÃO - R\$	3,61	3,39		
LUCRO POR AÇÃO - R\$	0,48989	0,36616		

EMPRESAS CONTROLADAS / COLIGADA

	TAURUS BLINDAGENS LTDA. (1)		TAURUS HOLDINGS, INC. - US\$ (1)		TAURUS INVESTIMENTOS IMOBILIÁRIOS LTDA. (2)	
	30/09/08	30/09/07	30/09/08	30/09/07	30/09/08	30/09/07
ATIVO TOTAL	154.411	118.453	71.454	70.289	100.512	
PATRIMÔNIO LÍQUIDO	115.040	90.292	28.587	22.537	20.736	
% PARTICIPAÇÃO DIRETA DA FORJAS TAURUS S.A.	99,86	99,86	100	100	67,05	
RECEITA LÍQUIDA	88.690	62.168	92.755	76.233	221	
LUCRO BRUTO	43.564	28.428	26.227	21.885	221	
LUCRO (PREJUÍZO) LÍQUIDO	21.926	15.045	5.770	4.734	(6.764)	
EXPORTAÇÕES - US\$ mil.	28	148				
EBITDA	27.967	18.662	10.429	8.456	201	
MARGEM EBITDA (%)	49,9	31,5	10,7	11,1		
MARGEM BRUTA (%)	49,1	45,8	28,3	28,7		
INVESTIMENTOS	8.595	7.575	286	277	966	

	TAURUS MÁQUINAS- FERRAMENTA LTDA. (3)		FAMASTIL TAURUS FERRAMENTAS S.A.	
	30/09/08	30/09/07	30/09/08	30/09/07
ATIVO TOTAL	166.753	120.070	44.892	35.607
PATRIMÔNIO LÍQUIDO	35.900	8.616	26.231	22.207
% PARTICIPAÇÃO DIRETA DA FORJAS TAURUS S.A.	34,59	99,99	35	35
RECEITA LÍQUIDA	58.517	60.815	53.785	40.408
LUCRO BRUTO	11.808	14.339	22.806	16.073
LUCRO (PREJUÍZO) LÍQUIDO	(3.412)	3.693	4.477	3.160
EXPORTAÇÕES - US\$ mil.	2.470	4.441	5.273	4.958
EBITDA	5.026	8.603	8.022	5.998
MARGEM EBITDA (%)	8,5	14,1	14,9	14,8
MARGEM BRUTA (%)	20,2	23,6	42,4	39,8
INVESTIMENTOS	7.909	2.254	703	1.850

(1) Valores consolidados
Participação indireta da
Forjas Taurus S.A.
no capital social:
(2) 32,95%
(3) 65,41%

MERCADO ACIONÁRIO / BOVESPA DESEMPENHO DAS AÇÕES FORJAS TAURUS S.A.

(i) COTAÇÃO POR AÇÃO	30/09/2008	28/12/2007	30/09/2007
ON (FJTA3)	4,50	12,50	13,50
PN (FJTA4)	4,64	11,80	14,20

(iii) VALOR DE MERCADO - R\$ mil			
ON (31.746.000 ações) *	142.857	360.750	389.610
PN (63.492.000 ações) *	294.603	681.096	819.624
TOTAL	437.460	1.041.846	1.209.234

* A partir de 23/04/2008

RELAÇÕES COM INVESTIDORES

ri@taurus.com.br

Luis Fernando Costa Estima
Diretor Presidente / Diretor de Relações com Investidores

Edair Deconto
Diretor Executivo de Controladoria e de Relações com Investidores

Forjas Taurus S.A.
Avenida do Forte, 511 - Vila Ipiranga
Fone: (51) 3021.3000
CEP 91360-000 - Porto Alegre - RS - Brasil
www.taurus.com.br