



### PRINCIPAIS INDICADORES DO DESEMPENHO MOSTRAM A CONTÍNUA MELHORIA DA GESTÃO

Dados consolidados

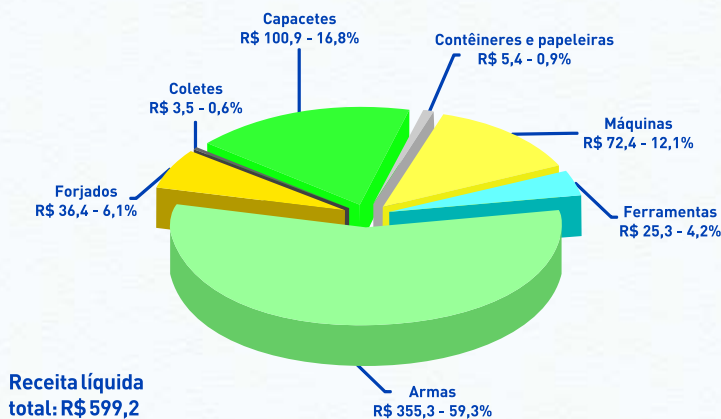
(Valores em milhares de R\$, exceto quando indicado)

	1T08	2T08	3T08	4T08	Total 2008	Total 2007	Variação em 2008
Receita Bruta	160.766	150.156	221.673	191.699	724.294	523.945	38,2%
Receita Líquida	134.261	128.161	182.708	154.089	599.219	429.268	39,6%
M. Interno	73.291	69.614	98.350	77.869	319.124	260.594	22,4%
M. Externo	60.970	58.547	84.358	76.220	280.095	168.674	66,0%
Lucro Bruto	52.065	49.859	78.773	70.767	251.464	183.616	37,0%
Margem Bruta %	38,8	38,9	43,1	45,9	42,0	42,8	-0,8 p.p.
Lucro Líquido	12.279	11.764	19.354	11.678	55.075	43.643	26,4%
Margem Líquida %	9,1	9,2	10,6	7,6	9,2	10,2	-1,0 p.p.
EBITDA	24.162	23.011	41.782	39.632	128.587	88.572	45,1%
Margem EBITDA %	18,0	18,0	22,9	25,7	21,5	20,6	+0,9 p.p.

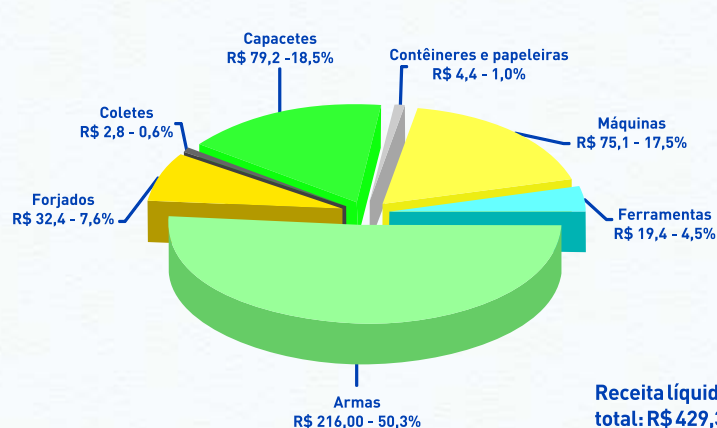
### RECEITA LÍQUIDA CONSOLIDADA POR SEGMENTO

Exercícios 2008/2007 - Valores em milhões de reais - % de participação

2008

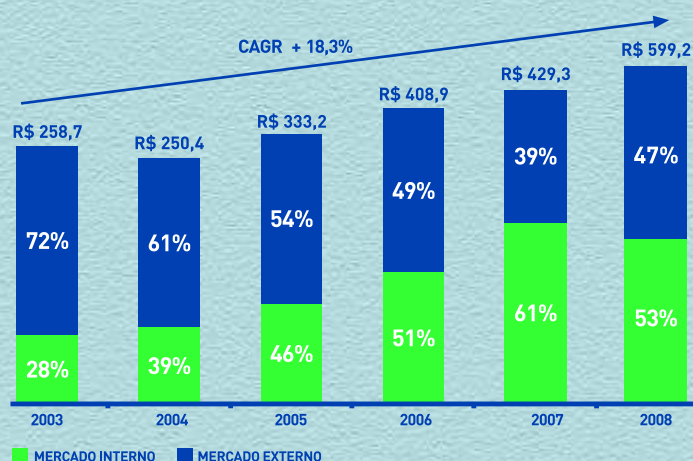


2007



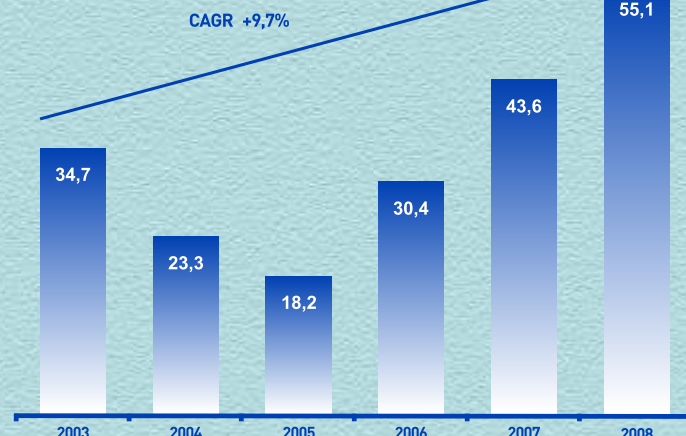
### RECEITA LÍQUIDA CONSOLIDADA

Valores em milhões de reais - % de participação



### LUCRO LÍQUIDO CONSOLIDADO

Valores em milhões de reais





# DESTAQUES FINANCEIROS EM 31 DE DEZEMBRO (2008 E 2007) (Em milhares de reais, exceto quando indicado)

## FORJAS TAURUS S.A. (e empresas controladas) BALANÇOS PATRIMONIAIS

	CONTROLADORA				CONSOLIDADO			
	31/12/08	%	31/12/07	%	31/12/08	%	31/12/07	%
<b>ATIVO</b>								
CIRCULANTE .....	217.495	38,2	144.099	32,6	555.772	68,4	389.806	66,2
NÃO CIRCULANTE .....	352.559	61,8	298.014	67,4	257.243	31,6	198.882	33,8
<b>TOTAL DO ATIVO .....</b>	<b>570.054</b>	<b>100,0</b>	<b>442.113</b>	<b>100,0</b>	<b>813.015</b>	<b>100,0</b>	<b>588.688</b>	<b>100,0</b>
<b>PASSIVO</b>								
CIRCULANTE .....	168.407	29,5	96.907	21,9	352.981	43,4	228.716	38,9
NÃO CIRCULANTE .....	58.654	10,3	47.811	10,8	131.207	16,2	68.449	11,6
ACIONISTAS NÃO CONTROLADORES .....					194	0,0	1.456	0,2
PATRIMÔNIO LÍQUIDO .....	342.993	60,2	297.395	67,3	328.633	40,4	290.067	49,3
<b>TOTAL DO PASSIVO .....</b>	<b>570.054</b>	<b>100,0</b>	<b>442.113</b>	<b>100,0</b>	<b>813.015</b>	<b>100,0</b>	<b>588.688</b>	<b>100,0</b>

## DEMONSTRAÇÕES DO RESULTADO

	CONTROLADORA				CONSOLIDADO			
	31/12/08	%	31/12/07	%	31/12/08	%	31/12/07	%
<b>RECEITA LÍQUIDA .....</b>	<b>308.224</b>	<b>100,0</b>	<b>236.424</b>	<b>100,0</b>	<b>599.219</b>	<b>100,0</b>	<b>429.268</b>	<b>100,0</b>
MERCADO INTERNO .....	124.070	40,3	86.488	36,6	319.124	53,3	260.594	60,7
MERCADO EXTERNO .....	184.154	59,7	149.936	63,4	280.095	46,7	168.674	39,3
<b>LUCRO BRUTO .....</b>	<b>113.704</b>	<b>36,9</b>	<b>73.129</b>	<b>30,9</b>	<b>251.464</b>	<b>42,0</b>	<b>183.616</b>	<b>42,8</b>
LUCRO OPERACIONAL .....	70.502	22,9	57.768	24,4	77.159	12,9	61.271	14,3
<b>LUCRO LÍQUIDO .....</b>	<b>61.916</b>	<b>20,1</b>	<b>48.813</b>	<b>20,6</b>	<b>55.075</b>	<b>9,2</b>	<b>43.643</b>	<b>10,2</b>

## PRINCIPAIS DESTAQUES E INDICADORES FINANCEIROS

	CONTROLADORA		CONSOLIDADO	
	31/12/08	31/12/07	31/12/08	31/12/07
EXPORTAÇÕES - US\$ mil. ....	97.113	78.126	154.788	114.640
EBITDA .....	67.245	36.231	128.587	88.572
MARGEM EBITDA (%) .....	21,8	15,3	21,5	20,6
MARGEM BRUTA (%) .....	36,9	30,9	42,0	42,8
INVESTIMENTOS .....	37.634	22.712	64.583	35.395
QUANT. DE AÇÕES - Em milhares .....	97.338	86.580		
VALOR PATRIMONIAL POR AÇÃO - R\$ .....	3,52	3,43		
LUCRO POR AÇÃO - R\$ .....	0,63609	0,56379		

## EMPRESAS CONTROLADAS

	TAURUS BLINDAGENS LTDA. (1)		TAURUS HOLDINGS, INC. - US\$ (1)		FAMASTIL TAURUS FERRAMENTAS S.A.	
	31/12/08	31/12/07	31/12/08	31/12/07	31/12/08	31/12/07
ATIVO TOTAL .....	160.930	121.175	78.190	67.783	46.679	35.103
PATRIMÔNIO LÍQUIDO .....	111.197	95.714	30.482	22.917	23.392	21.779
% PARTICIPAÇÃO DIRETA DA FORJAS TAURUS S.A. ....	99,86	99,86	100	100	35	35
RECEITA LÍQUIDA .....	113.447	87.673	132.840	99.722	72.312	55.424
LUCRO BRUTO .....	53.830	38.848	38.753	29.072	31.094	22.022
LUCRO LÍQUIDO .....	26.996	20.649	8.345	5.644	5.315	4.091
EXPORTAÇÕES - US\$ mil. ....	28	156			6.966	5.793
EBITDA .....	37.372	26.098	15.098	11.302	10.981	7.134
MARGEM EBITDA (%) .....	32,9	29,8	11,4	11,3	15,2	12,9
MARGEM BRUTA (%) .....	47,4	44,2	29,2	29,2	43,0	39,7
INVESTIMENTOS .....	18.945	6.586	1.259	639	2.443	2.647

	TAURUS MÁQUINAS- FERRAMENTA LTDA.		TAURUS INVESTIMENTOS IMOBILIÁRIOS LTDA.	
	31/12/08	31/12/07	31/12/08	
ATIVO TOTAL .....	182.376	126.251	153.403	
PATRIMÔNIO LÍQUIDO .....	50.232	9.056	22.163	
% PARTICIPAÇÃO DIRETA DA FORJAS TAURUS S.A. ....	24,24 <sup>(2)</sup>	99,99	67,05 <sup>(3)</sup>	
RECEITA LÍQUIDA .....	73.482	80.244	2.549	
LUCRO BRUTO .....	12.615	19.530	2.463	
LUCRO LÍQUIDO (PREJUÍZO) .....	[8.620]	4.133	[5.337]	
EXPORTAÇÕES - US\$ mil. ....	1.021	1.393		
EBITDA .....	3.408	12.563	1.378	
MARGEM EBITDA (%) .....	4,6	15,7	54,1	
MARGEM BRUTA (%) .....	17,1	24,3	96,6	
INVESTIMENTOS .....	7.872	4.210	29.186	

(1) Valores consolidados  
(2) Taurus Investimentos Imobiliários Ltda. 75,76%  
(3) Taurus Blindagens Ltda. 32,95%

## MERCADO ACIONÁRIO / BOVESPA DESEMPENHO DAS AÇÕES FORJAS TAURUS S.A.

(i) COTAÇÃO POR AÇÃO	30/12/2008	28/12/2007	28/12/2006
ON (FJTA3) .....	3,99	12,50	4,00
PN (FJTA4/12) * .....	3,73	11,80	4,08

(iii) VALOR DE MERCADO - R\$ mil			
ON [32.446.000 ações] * .....	129.460	360.750	115.440
PN [64.892.000 ações] * .....	242.047	681.096	235.498
<b>TOTAL .....</b>	<b>371.507</b>	<b>1.041.846</b>	<b>350.938</b>

\* A partir de 18/12/2008

## RELAÇÕES COM INVESTIDORES

ri@taurus.com.br

**Luis Fernando Costa Estima**  
Diretor Presidente / Diretor de Relações com Investidores

**Edair Deconto**  
Diretor Executivo de Controladoria e de Relações com Investidores

**Forjas Taurus S.A.**  
Avenida do Forte, 511 - Vila Ipiranga  
Fone: (51) 3021.3000  
CEP 91360-000 - Porto Alegre - RS - Brasil  
[www.taurus.com.br](http://www.taurus.com.br)