



FORJAS TAURUS S.A.

BM&FBOVESPA
A Nova Bolsa



NÍVEL 2
BM&FBOVESPA

FACT SHEET 2T11

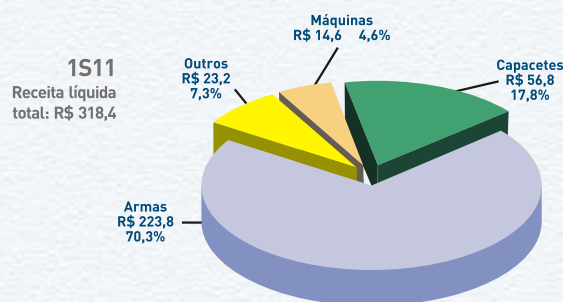
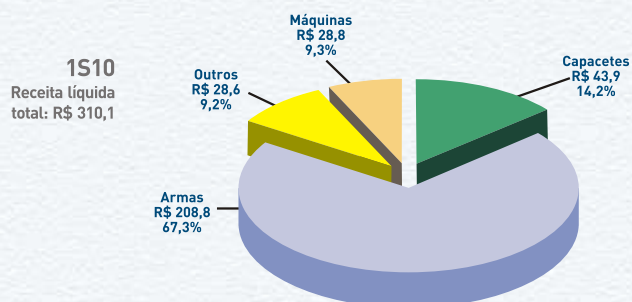
DESEMPENHO CONSOLIDADO DO 2T11 E DO 1S11

Dados consolidados
(Valores em milhões de R\$)

	4T10	1T11	2T11	1S10	1S11	Variação no 1S11
Receita Líquida	172,3	164,6	153,9	310,1	318,4	+2,7%
M. Interno	104,8	74,4	70,8	130,0	145,1	+11,6%
M. Externo	67,5	90,2	83,1	180,1	173,3	-3,8%
Lucro Bruto	63,8	60,1	59,7	137,2	119,8	-12,7%
Margem Bruta %	37,0	36,5	38,8	44,2	37,6	-6,6 p.p.
Lucro Líquido	17,3	7,1	(0,2)	34,0	6,9	-79,6%
EBITDA	26,4	27,5	24,4	71,0	51,9	-27,0%
Margem EBITDA %	15,3	16,7	15,8	22,9	16,3	-6,6 p.p.

RECEITA LÍQUIDA CONSOLIDADA POR SEGMENTO

Acumulado junho 2010/2011 - Valores em milhões de R\$ - % de participação



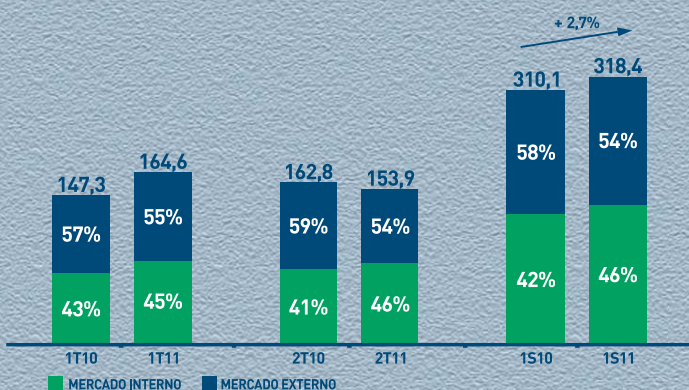
RESULTADOS POR SEGMENTO DE NEGÓCIOS

Valores consolidados em milhões de R\$

	Receita Líquida			Resultado Bruto			Margem Bruta			Resultado antes dos impostos		
	1S10	1S11	Var.	1S10	1S11	Var.	1S10	1S11	Var.	1S10	1S11	Var.
Armas	208,8	223,8	7,1%	111,2	94,4	-15,1%	53,2%	42,2%	-11,0 p.p.	39,7	19,5	-50,9%
Capacetes	43,9	56,8	29,4%	19,2	23,9	24,8%	43,6%	42,1%	-1,5 p.p.	12,5	19,8	58,4%
Máquinas	28,8	14,6	-49,2%	1,9	(1,4)		6,9%	-9,4%		(5,0)	(11,9)	
Outros	28,6	23,2	-18,6%	4,9	2,9	-41,1%	17,2%	12,5%	-4,7 p.p.	1,6	(5,3)	
Total	310,1	318,4	2,7%	137,2	119,8	-12,7%	44,2%	37,6%	-6,6 p.p.	48,8	22,1	-54,6%

RECEITA LÍQUIDA CONSOLIDADA POR MERCADO

Valores em milhões de reais - % de participação



TAURUS ADERE AO NÍVEL 2 DA BM&FBOVESPA

Em cerimônia realizada no dia 07-07-2011 na BM&FBOVESPA, a Forjas Taurus S.A. oficializou seu ingresso no Nível 2 de negociação na Bolsa de Valores. Presente na Bolsa de Valores desde 1982, a Companhia passou a fazer parte das 180 empresas pertencentes às listagens diferenciadas de Governança Corporativa.



Destaques Financeiros em 30 de Junho (2010 e 2011) (Em milhares de reais, exceto quando indicado de outra forma)

FORJAS TAURUS S.A. (e empresas controladas) BALANÇOS PATRIMONIAIS

	CONTROLADORA				CONSOLIDADO			
	30-06-10	%	30-06-11	%	30-06-10	%	30-06-11	%
ATIVO								
CIRCULANTE.....	Reclassificado 338.241	46,3	285.236	39,6	Reclassificado 582.655	63,1	609.636	63,5
NÃO CIRCULANTE.....	393.046	53,7	435.847	60,4	341.183	36,9	351.081	36,5
TOTAL DO ATIVO	731.287	100,0	721.083	100,0	923.838	100,0	960.717	100,0
PASSIVO								
CIRCULANTE.....	194.049	26,5	150.295	20,8	290.027	31,4	259.397	27,0
NÃO CIRCULANTE.....	95.775	13,1	111.233	15,4	192.301	20,8	241.694	25,2
PATRIMÔNIO LÍQUIDO.....	441.463	60,4	459.555	63,8	441.510	47,8	459.626	47,8
TOTAL DO PASSIVO	731.287	100,0	721.083	100,0	923.838	100,0	960.717	100,0

DEMONSTRAÇÕES DO RESULTADO

	CONTROLADORA				CONSOLIDADO			
	30-06-10	%	30-06-11	%	30-06-10	%	30-06-11	%
RECEITA LÍQUIDA	211.993	100,0	161.562	100,0	310.090	100,0	318.415	100,0
MERCADO INTERNO.....	62.634	29,5	65.956	40,8	130.048	41,9	145.126	45,6
MERCADO EXTERNO.....	149.359	70,5	95.606	59,2	180.042	58,1	173.289	54,4
LUCRO BRUTO.....	72.954	34,4	37.941	23,5	137.217	44,2	119.848	37,6
LUCRO LÍQUIDO	33.989	16,0	6.926	4,3	33.989	11,0	6.926	2,2

PRINCIPAIS DESTAQUES E INDICADORES FINANCEIROS

	CONTROLADORA		CONSOLIDADO	
	30-06-10	30-06-11	30-06-10	30-06-11
EXPORTAÇÕES - US\$ mil.....	Reclassificado 82.921	59.560	Reclassificado 99.270	106.956
MARGEM BRUTA (%).....	34,4	23,5	44,2	37,6
EBITDA.....	43.644	5.404	71.026	51.854
MARGEM EBITDA (%).....	20,6	3,3	22,9	16,3
INVESTIMENTOS.....	11.162	18.710	23.975	27.099
QUANT. AÇÕES.....	128.234.160	141.057.576		
VALOR PATRIMONIAL POR AÇÃO - R\$.....	3,44	3,26		
LUCRO POR AÇÃO BÁSICO E DILUÍDO - R\$.....	0,26505	0,04910		

EMPRESAS CONTROLADAS

	TAURUS BLINDAGENS LTDA. (1)		TAURUS HOLDINGS, INC. - US\$ (1)		FAMASTIL TAURUS FERRAMENTAS S.A.	
	30-06-10	30-06-11	30-06-10	30-06-11	30-06-10	30-06-11
ATIVO TOTAL.....	Reclassificado 119.026	151.888	Reclassificado 125.568	132.829	Reclassificado 50.307	68.647
PATRIMÔNIO LÍQUIDO.....	90.895	123.242	51.989	59.330	28.019	35.598
% PARTICIPAÇÃO DA FORJAS TAURUS S.A.	99,86	99,86	100	100	35	35
RECEITA LÍQUIDA.....	49.860	62.147	93.840	97.490	39.964	44.872
LUCRO BRUTO.....	21.170	25.750	26.935	21.922	16.118	18.209
MARGEM BRUTA (%).....	42,5	41,4	28,7	22,5	40,0	40,6
LUCRO LÍQUIDO.....	10.293	12.732	7.212	3.521	2.147	3.320
EXPORTAÇÕES - US\$ mil.....	36	67			1.414	
EBITDA.....	12.760	19.392	11.627	6.696	3.842	5.028
MARGEM EBITDA (%).....	25,6	31,2	12,4	6,9	9,6	11,2
INVESTIMENTOS.....	8.166	2.949	2.344	2.104	427	

	TAURUS MÁQUINAS- FERRAMENTA LTDA.		TAURUS INVESTIMENTOS IMOBILIÁRIOS LTDA.		
	30-06-10	30-06-11	30-06-10	30-06-11	
ATIVO TOTAL.....	Reclassificado 125.490	145.994	Reclassificado 35.013	75.363	(1) Valores consolidados (2) Taurus Investimentos Imobiliários Ltda. 46,03% (3) Taurus Blindagens Ltda. 27,75%
PATRIMÔNIO LÍQUIDO.....	891	24.064 ⁽²⁾	(9.973)	34.987 ⁽³⁾	
% PARTICIPAÇÃO DA FORJAS TAURUS S.A.	24,40	53,97	70,19	72,49	
RECEITA LÍQUIDA.....	23.296	14.794	5.198	5.637	
LUCRO BRUTO.....	2.545	(1.385)	5.198	5.637	
MARGEM BRUTA (%).....	10,9				
PREJUÍZO.....	(6.079)	(13.016)	(3.716)	(4.794)	
EXPORTAÇÕES - US\$ mil.....	1.210	63			
INVESTIMENTOS.....	4.117	166		2.689	

DESEMPENHO DAS AÇÕES FORJAS TAURUS S.A. - BM&FBOVESPA

(i) COTAÇÃO POR AÇÃO - R\$ (Histórica)	30-06-10	30-12-10	30-06-11
ON (FJTA3).....	5,30	5,50	3,36
PN (FJTA4).....	5,00	4,10	3,40
(iii) QUANTIDADE DE AÇÕES			
ON.....	42.744.720	42.744.720	47.019.192
PN.....	85.489.440	85.489.440	94.038.384
TOTAL.....	128.234.160	128.234.160	141.057.576
(iii) VALOR DE MERCADO - Em milhares de R\$			
ON.....	226.547	235.096	157.984
PN.....	427.447	350.507	319.731
TOTAL.....	653.994	585.603	477.715

RELAÇÕES COM INVESTIDORES

ri@taurus.com.br

Luis Fernando Costa Estima
Diretor Presidente / Diretor de Relações com Investidores

Edair Deconto
Diretor Executivo de Relações com Investidores

Forjas Taurus S.A.
Avenida do Forte, 511 - Vila Ipiranga - Fone: (51) 3021.3000
CEP 91360-000 - Porto Alegre - RS - Brasil
www.taurus.com.br