



**FORJAS
TAURUS S.A.**

**FACT SHEET
3T07**

TAURUS AMPLIA RITMO DE CRESCIMENTO

DESTAQUES DO DESEMPENHO CONSOLIDADO

ACUMULADO SETEMBRO

Receita bruta: R\$ 456,3 milhões. Aumento de 26% sobre R\$ 362,2 milhões apurados no mesmo período de 2006.

Receita líquida: R\$ 335,5 milhões. Aumento de 16,2% sobre R\$ 288,6 milhões apurados nos nove meses de 2006.

Lucro bruto: R\$ 135,6 milhões. Margem bruta: 40,4% nos primeiros nove meses de 2007 e 33,5% no mesmo período de 2006.

Lucro operacional: R\$ 44,7 milhões. Aumento de 70% sobre R\$ 26,3 milhões alcançados no mesmo período de 2006.

EBITDA: R\$ 64,6 milhões. Aumento de 71,1% sobre R\$ 37,7 milhões no mesmo período de 2006.

Lucro líquido: R\$ 28,3 milhões, ou 8,4% da receita líquida; aumento de 59% sobre R\$ 17,8 milhões, ou 6,2% da receita líquida, apurados em 2006.

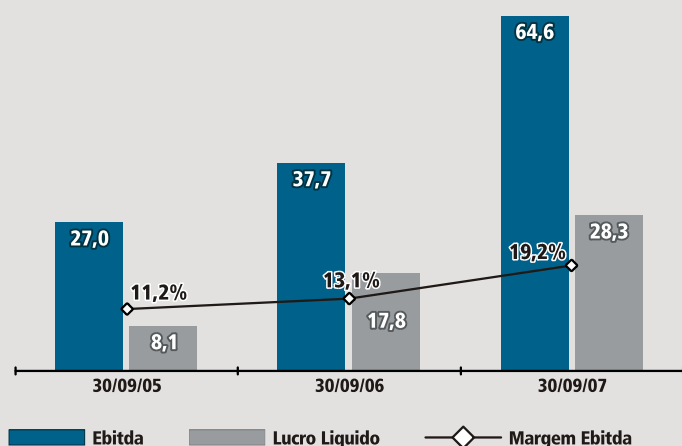
RESULTADOS REFLETEM ESTRATÉGIAS DE INVESTIMENTOS

O lucro líquido consolidado das empresas Taurus totalizou R\$ 11 milhões no 3T07, 22,7% superior aos R\$ 9 milhões obtidos no 3T06. O incremento do resultado decorre principalmente dos investimentos realizados nos últimos dois exercícios, que determinaram ganhos significativos em produtividade e escala, com a consequente evolução das margens. A receita líquida atingiu R\$ 122 milhões, 7,8% a mais que os R\$ 113,2 milhões verificados no mesmo período do ano anterior. O aumento só não foi maior em face da contínua valorização do real frente ao dólar (alta de 15,4% do 3T06 para o 3T07), que afetou negativamente as receitas de exportação. A margem bruta subiu de 34,2% no 3T06 para 38,4% no 3T07. O EBITDA registrou também forte elevação, totalizando R\$ 24,1 milhões no 3T07, representando um aumento de 38,4% frente aos R\$ 17,4 milhões apurados no 3T06. Já a margem EBITDA subiu de 15,4% para 19,7%, um ganho de 4,3 p.p. Vale ressaltar o ótimo desempenho nas vendas de capa-

cetes durante o trimestre. Igual registro cabe também ao desempenho da controlada Taurus Máquinas-Ferramenta, cuja receita líquida foi elevada em 148%, eis que no 3T06 o valor apurado foi de R\$ 10,2 milhões enquanto que no 3T07 a soma foi de R\$ 25,3 milhões. Dessa forma, houve a reversão do prejuízo de R\$ 196 mil obtidos no 3T06 para um lucro de R\$ 2,3 milhões apurados no 3T07. A evolução significativa no ramo de máquinas de grande porte relaciona-se, preponderantemente: (i) ao aumento da capacidade instalada, (ii) ao lançamento de novos produtos com alta tecnologia e funcionalidade e, (iii) ao forte aumento da demanda interna.

EVOLUÇÃO DO LUCRO LÍQUIDO, EBITDA E MARGEM EBITDA

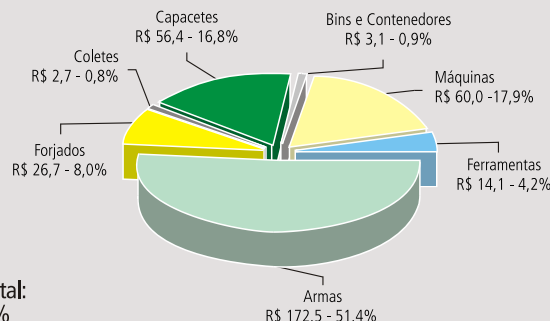
Valores em milhões de reais



RECEITA LÍQUIDA CONSOLIDADA POR SEGMENTO

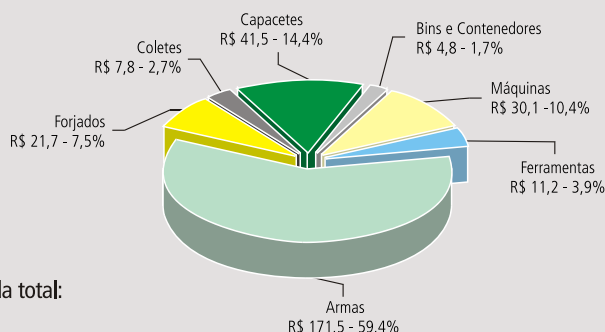
Acumulado setembro 2007/2006 Valores em milhões de R\$ % de participação

2007



Receita líquida total:
R\$ 335,5 + 16,2%

2006



Receita líquida total:
R\$ 288,6

FORJAS TAURUS S.A.

BALANÇO PATRIMONIAL

	CONTROLADORA				CONSOLIDADO			
	30/09/07	%	30/09/06	%	30/09/07	%	30/09/06	%
ATIVO								
CIRCULANTE	114.817	27,2	109.782	31,6	370.636	65,8	314.548	65,8
NÃO CIRCULANTE	306.702	72,8	237.296	68,4	192.387	34,2	163.813	34,2
REALIZÁVEL A LONGO PRAZO	79.132	18,8	44.146	12,7	55.384	9,8	45.494	9,5
PERMANENTE	227.570	54,0	193.150	55,7	137.003	24,4	118.319	24,7
TOTAL DO ATIVO	421.519	100,0	347.078	100,0	563.023	100,0	478.361	100,0
PASSIVO								
CIRCULANTE	90.610	21,5	59.912	17,3	216.284	38,4	168.625	35,3
NÃO CIRCULANTE	36.772	8,7	29.891	8,6	56.914	10,1	52.747	11,0
EXIGÍVEL A LONGO PRAZO	36.772	8,7	29.891	8,6	56.914	10,1	52.747	11,0
PARTICIPAÇÕES MINORITÁRIAS					1.369	0,2	153	0,0
PATRIMÔNIO LÍQUIDO	294.137	69,8	257.275	74,1	288.456	51,3	256.836	53,7
TOTAL DO PASSIVO	421.519	100,0	347.078	100,0	563.023	100,0	478.361	100,0

DEMONSTRAÇÃO DO RESULTADO

	CONTROLADORA				CONSOLIDADO			
	30/09/07	%	30/09/06	%	30/09/07	%	30/09/06	%
RECEITA LÍQUIDA	176.199	100,0	122.763	100,0	335.478	100,0	288.643	100,0
MERCADO INTERNO	58.329	33,1	50.706	41,3	188.781	56,3	142.194	49,3
MERCADO EXTERNO	117.870	66,9	72.057	58,7	146.697	43,7	146.449	50,7
LUCRO BRUTO	51.943	29,5	29.603	24,1	135.572	40,4	96.620	33,5
LUCRO OPERACIONAL	41.312	23,4	22.026	17,9	44.729	13,3	26.297	9,1
LUCRO LÍQUIDO	31.702	18,0	18.251	14,9	28.331	8,4	17.820	6,2

PRINCIPAIS INDICADORES FINANCEIROS

	CONTROLADORA		CONSOLIDADO	
	30/09/07	30/09/06	30/09/07	30/09/06
EBITDA	25.990	7.984	64.553	37.739
MARGEM EBITDA (%)	14,7	6,5	19,2	13,1
MARGEM BRUTA (%)	29,5	24,1	40,4	33,5
INVESTIMENTOS	18.234	17.612	28.019	25.269
QUANT. AÇÕES - EM MILHARES	86.580	86.580		
VALOR PATRIMONIAL POR AÇÃO - R\$	3,39	2,97		
LUCRO POR AÇÃO - R\$	0,36616	0,21080		

EMPRESAS CONTROLADAS/COLIGADA

	TAURUS BLINDAGENS LTDA.		TAURUS HELMETS IND. PLÁSTICA LTDA.		TAURUS HOLDINGS, INC.	
	30/09/07	30/09/06	30/09/07	30/09/06	30/09/07	30/09/06
ATIVO TOTAL	115.753	17.920	16.254	17.675	129.254	114.463
PATRIMÔNIO LÍQUIDO	90.381	884	13.339	16.017	41.443	36.588
% PARTICIPAÇÃO DA FORJAS TAURUS S.A.	99,86				100	100
RECEITA LÍQUIDA	32.402	4.797	30.570	29.444	140.185	118.574
LUCRO BRUTO	12.567	1.432	15.860	15.647	40.244	34.114
LUCRO (PREJUÍZO) LÍQUIDO	15.180	(1.231)	11.328	12.003	8.706	7.055
EBITDA	6.505	1.492	12.291	12.651	15.550	12.869
MARGEM EBITDA (%)	20,0	31,1	40,2	43,0	11,1	10,8
MARGEM BRUTA (%)	38,8	29,8	51,9	53,1	28,7	28,8
INVESTIMENTOS	4.528	1.666	510	307	510	840

	TAURUS MÁQUINAS - FERRAMENTA LTDA.		FAMASTIL TAURUS FERRAMENTAS S.A.	
	30/09/07	30/09/06	30/09/07	30/09/06
ATIVO TOTAL	120.070	88.954	35.607	28.801
PATRIMÔNIO LÍQUIDO	8.616	3.472	22.207	19.022
% PARTICIPAÇÃO DA FORJAS TAURUS S.A.	99,99	99,99	35	35
RECEITA LÍQUIDA	60.815	32.490	40.408	32.118
LUCRO BRUTO	14.339	7.308	16.073	10.999
LUCRO (PREJUÍZO) LÍQUIDO	3.693	(533)	3.160	1.819
EBITDA	8.603	2.937	5.998	4.164
MARGEM EBITDA (%)	14,1	9,0	14,8	12,9
MARGEM BRUTA (%)	23,6	22,5	39,8	34,2
INVESTIMENTOS	2.254	1.890	1.850	700

MERCADO ACIONÁRIO

BOVESPA
Desempenho das ações Forjas Taurus S.A. na Bovespa:

	28/09/07	28/12/06	29/09/06
(i) Cotação por ação			
ON (FJTA3)	13,50	4,00	3,30
PN (FJTA4)	14,20	4,08	3,12
(ii) Valor de mercado - R\$ mil			
ON (28.860.000 ações)	389.610	115.440	95.238
PN (57.720.000 ações)	819.624	235.498	180.086
Total	1.209.234	350.938	275.324

RELAÇÕES COM INVESTIDORES

ri@taurus.com.br

Luis Fernando Costa Estima
Diretor Presidente / Diretor de Relações com Investidores

Edair Deconto
Diretor Executivo de Controladoria e de Relações com Investidores

Forjas Taurus S.A.
Avenida do Forte, 511 Vila Ipiranga Tel. (51) 3021.3000
CEP 91360-000 Porto Alegre RS Brasil