

# Índice

## Dados da Empresa

Composição do Capital	1
-----------------------	---

## DFs Individuais

Balanço Patrimonial Ativo	2
Balanço Patrimonial Passivo	3
Demonstração do Resultado	5
Demonstração do Resultado Abrangente	6
Demonstração do Fluxo de Caixa	7

## Demonstração das Mutações do Patrimônio Líquido

DMPL - 01/01/2020 à 31/03/2020	8
DMPL - 01/01/2019 à 31/03/2019	9
Demonstração do Valor Adicionado	10

## DFs Consolidadas

Balanço Patrimonial Ativo	11
Balanço Patrimonial Passivo	12
Demonstração do Resultado	14
Demonstração do Resultado Abrangente	15
Demonstração do Fluxo de Caixa	16

## Demonstração das Mutações do Patrimônio Líquido

DMPL - 01/01/2020 à 31/03/2020	17
DMPL - 01/01/2019 à 31/03/2019	18
Demonstração do Valor Adicionado	19

Comentário do Desempenho	20
--------------------------	----

Notas Explicativas	36
--------------------	----

## Pareceres e Declarações

Relatório da Revisão Especial - Sem Ressalva	95
Parecer do Conselho Fiscal ou Órgão Equivalente	97
Declaração dos Diretores sobre as Demonstrações Financeiras	98
Declaração dos Diretores sobre o Relatório do Auditor Independente	99

**Dados da Empresa / Composição do Capital**

<b>Número de Ações (Unidades)</b>	<b>Trimestre Atual 31/03/2020</b>
<b>Do Capital Integralizado</b>	
Ordinárias	46.445.314
Preferenciais	42.042.380
Total	88.487.694
<b>Em Tesouraria</b>	
Ordinárias	0
Preferenciais	0
Total	0

**DFs Individuais / Balanço Patrimonial Ativo****(Reais Mil)**

<b>Código da Conta</b>	<b>Descrição da Conta</b>	<b>Trimestre Atual 31/03/2020</b>	<b>Exercício Anterior 31/12/2019</b>
1	Ativo Total	961.395	893.540
1.01	Ativo Circulante	341.099	323.978
1.01.01	Caixa e Equivalentes de Caixa	10.498	7.376
1.01.01.01	Caixas e Bancos	2.106	227
1.01.01.02	Aplicações Financeira de Liquidez Imediata	8.392	7.149
1.01.02	Aplicações Financeiras	16	16
1.01.03	Contas a Receber	102.975	113.054
1.01.03.01	Clientes	102.975	113.054
1.01.04	Estoques	175.105	157.937
1.01.06	Tributos a Recuperar	16.156	25.448
1.01.06.01	Tributos Correntes a Recuperar	16.156	25.448
1.01.07	Despesas Antecipadas	4.351	4.091
1.01.08	Outros Ativos Circulantes	31.998	16.056
1.01.08.03	Outros	31.998	16.056
1.01.08.03.03	Partes Relacionadas - Mútuo Financeiro	1.755	660
1.01.08.03.04	Outras Contas a Receber	30.243	15.396
1.02	Ativo Não Circulante	620.296	569.562
1.02.01	Ativo Realizável a Longo Prazo	98.874	100.157
1.02.01.03	Aplicações Financeiras Avaliadas ao Custo Amortizado	0	1
1.02.01.07	Tributos Diferidos	58.583	65.328
1.02.01.07.01	Imposto de Renda e Contribuição Social Diferidos	58.583	65.328
1.02.01.09	Créditos com Partes Relacionadas	26.925	21.728
1.02.01.09.04	Créditos com Outras Partes Relacionadas	26.925	21.728
1.02.01.10	Outros Ativos Não Circulantes	13.366	13.100
1.02.01.10.04	Outros	13.366	13.100
1.02.02	Investimentos	410.654	364.441
1.02.02.01	Participações Societárias	410.654	364.441
1.02.02.01.02	Participações em Controladas	410.464	364.251
1.02.02.01.04	Outros Investimentos	190	190
1.02.03	Imobilizado	96.646	92.985
1.02.03.01	Imobilizado em Operação	80.356	78.288
1.02.03.03	Imobilizado em Andamento	16.290	14.697
1.02.04	Intangível	14.122	11.979
1.02.04.01	Intangíveis	14.122	11.979

**DFs Individuais / Balanço Patrimonial Passivo****(Reais Mil)**

<b>Código da Conta</b>	<b>Descrição da Conta</b>	<b>Trimestre Atual 31/03/2020</b>	<b>Exercício Anterior 31/12/2019</b>
2	Passivo Total	961.395	893.540
2.01	Passivo Circulante	602.489	550.830
2.01.01	Obrigações Sociais e Trabalhistas	27.414	21.747
2.01.01.01	Obrigações Sociais	3.644	1.857
2.01.01.02	Obrigações Trabalhistas	23.770	19.890
2.01.02	Fornecedores	77.317	70.359
2.01.02.01	Fornecedores Nacionais	67.218	65.346
2.01.02.02	Fornecedores Estrangeiros	10.099	5.013
2.01.03	Obrigações Fiscais	47.906	25.700
2.01.03.01	Obrigações Fiscais Federais	46.718	23.612
2.01.03.01.01	Imposto de Renda e Contribuição Social a Pagar	0	5.620
2.01.03.01.02	Outros Impostos	46.718	17.992
2.01.03.02	Obrigações Fiscais Estaduais	1.172	2.067
2.01.03.03	Obrigações Fiscais Municipais	16	21
2.01.04	Empréstimos e Financiamentos	138.730	110.907
2.01.04.01	Empréstimos e Financiamentos	125.031	97.617
2.01.04.01.01	Em Moeda Nacional	6.133	8.911
2.01.04.01.02	Em Moeda Estrangeira	118.898	88.706
2.01.04.02	Debêntures	13.699	13.290
2.01.05	Outras Obrigações	262.711	260.880
2.01.05.02	Outros	262.711	260.880
2.01.05.02.01	Dividendos e JCP a Pagar	3	3
2.01.05.02.04	Mútuo Financeiro	45.996	53.359
2.01.05.02.05	Saques Cambiais	100.823	78.196
2.01.05.02.07	Adiantamento de Recebíveis	59.302	73.516
2.01.05.02.08	Adiantamento de Clientes	52.661	49.466
2.01.05.02.09	Outras Obrigações	3.926	6.340
2.01.06	Provisões	48.411	61.237
2.01.06.01	Provisões Fiscais Previdenciárias Trabalhistas e Cíveis	35.874	48.145
2.01.06.01.01	Provisões Fiscais	27.689	27.689
2.01.06.01.02	Provisões Previdenciárias e Trabalhistas	6.782	6.463
2.01.06.01.04	Provisões Cíveis	1.403	13.993
2.01.06.02	Outras Provisões	12.537	13.092
2.01.06.02.01	Provisões para Garantias	12.537	13.092
2.02	Passivo Não Circulante	776.189	647.331
2.02.01	Empréstimos e Financiamentos	608.938	491.757
2.02.01.01	Empréstimos e Financiamentos	547.835	430.128
2.02.01.01.01	Em Moeda Nacional	13.227	13.362
2.02.01.01.02	Em Moeda Estrangeira	534.608	416.766
2.02.01.02	Debêntures	61.103	61.629
2.02.02	Outras Obrigações	110.041	97.100
2.02.02.01	Passivos com Partes Relacionadas	92.489	79.460
2.02.02.01.02	Débitos com Controladas	18.756	6.492
2.02.02.01.04	Débitos com Outras Partes Relacionadas	73.733	72.968
2.02.02.02	Outros	17.552	17.640
2.02.02.02.03	Impostos a Recolher	114	164

**DFs Individuais / Balanço Patrimonial Passivo****(Reais Mil)**

<b>Código da Conta</b>	<b>Descrição da Conta</b>	<b>Trimestre Atual 31/03/2020</b>	<b>Exercício Anterior 31/12/2019</b>
2.02.02.02.04	Provisão para Passivo a Descoberto	17.438	17.476
2.02.04	Provisões	57.210	58.474
2.02.04.01	Provisões Fiscais Previdenciárias Trabalhistas e Cíveis	57.210	58.474
2.02.04.01.02	Provisões Previdenciárias e Trabalhistas	42.922	43.486
2.02.04.01.04	Provisões Cíveis	14.288	14.988
2.03	Patrimônio Líquido	-417.283	-304.621
2.03.01	Capital Social Realizado	520.396	520.277
2.03.02	Reservas de Capital	-31.116	-31.116
2.03.02.03	Alienação de Bônus de Subscrição	9.880	9.880
2.03.02.09	Transações de Capital	-40.996	-40.996
2.03.05	Lucros/Prejuízos Acumulados	-1.126.154	-970.315
2.03.06	Ajustes de Avaliação Patrimonial	46.564	45.958
2.03.07	Ajustes Acumulados de Conversão	173.027	130.575

**DFs Individuais / Demonstração do Resultado****(Reais Mil)**

<b>Código da Conta</b>	<b>Descrição da Conta</b>	<b>DMPL - 01/01/2020 à 31/03/2020</b>	<b>DMPL - 01/01/2019 à 31/03/2019</b>
3.01	Receita de Venda de Bens e/ou Serviços	170.178	160.167
3.02	Custo dos Bens e/ou Serviços Vendidos	-102.280	-109.171
3.03	Resultado Bruto	67.898	50.996
3.04	Despesas/Receitas Operacionais	-28.340	-23.378
3.04.01	Despesas com Vendas	-13.649	-12.250
3.04.02	Despesas Gerais e Administrativas	-20.468	-14.923
3.04.03	Perdas pela Não Recuperabilidade de Ativos	2.680	-1.456
3.04.04	Outras Receitas Operacionais	2.502	527
3.04.05	Outras Despesas Operacionais	-3.203	-1.151
3.04.06	Resultado de Equivalência Patrimonial	3.798	5.875
3.05	Resultado Antes do Resultado Financeiro e dos Tributos	39.558	27.618
3.06	Resultado Financeiro	-189.937	-11.593
3.06.01	Receitas Financeiras	20.076	3.789
3.06.02	Despesas Financeiras	-210.013	-15.382
3.07	Resultado Antes dos Tributos sobre o Lucro	-150.379	16.025
3.08	Imposto de Renda e Contribuição Social sobre o Lucro	-6.745	-11.977
3.08.01	Corrente	0	-11.977
3.08.02	Diferido	-6.745	0
3.09	Resultado Líquido das Operações Continuadas	-157.124	4.048
3.11	Lucro/Prejuízo do Período	-157.124	4.048
3.99	Lucro por Ação - (Reais / Ação)		
3.99.01	Lucro Básico por Ação		
3.99.01.01	ON	-1,77614	0,05400
3.99.01.02	PN	-1,77613	0,05397
3.99.02	Lucro Diluído por Ação		
3.99.02.01	ON	-1,77567	0,04748
3.99.02.02	PN	-1,77568	0,04747

**DFs Individuais / Demonstração do Resultado Abrangente****(Reais Mil)**

<b>Código da Conta</b>	<b>Descrição da Conta</b>	<b>DMPL - 01/01/2020 à 31/03/2020</b>	<b>DMPL - 01/01/2019 à 31/03/2019</b>
4.01	Lucro Líquido do Período	-157.124	4.048
4.02	Outros Resultados Abrangentes	42.452	919
4.02.01	Ajustes de Conversão de Período	42.452	919
4.03	Resultado Abrangente do Período	-114.672	4.967

**DFs Individuais / Demonstração do Fluxo de Caixa - Método Indireto****(Reais Mil)**

<b>Código da Conta</b>	<b>Descrição da Conta</b>	<b>DMPL - 01/01/2020 à 31/03/2020</b>	<b>DMPL - 01/01/2019 à 31/03/2019</b>
6.01	Caixa Líquido Atividades Operacionais	40.516	37.158
6.01.01	Caixa Gerado nas Operações	7.423	32.965
6.01.01.01	Lucro (Prejuízo) Líquido antes do Imposto de Renda e Contribuição Social	-150.379	16.025
6.01.01.02	Depreciação e Amortização	3.152	1.905
6.01.01.03	Custo do Ativo Permanentemente Baixado	105	3
6.01.01.04	Provisão de Créditos de Liquidação Duvidosa	-2.680	-1.456
6.01.01.05	Equivalência Patrimonial	-3.798	-5.875
6.01.01.08	Provisão de Juros s/ Empréstimos, Financiamentos e Mútuos	8.048	8.785
6.01.01.10	Provisão para Perda de Estoques	-2.360	-491
6.01.01.11	Provisão para Garantias	-555	534
6.01.01.12	Provisão para riscos cíveis, trabalhistas e tributários	-13.535	1.482
6.01.01.13	Variação Cambial sobre Empréstimos e Outros	169.425	12.053
6.01.02	Variações nos Ativos e Passivos	33.093	4.193
6.01.02.01	(Aumento) Redução em Clientes	12.759	11.631
6.01.02.02	Redução (Aumento) nos Estoques	-12.917	-13.246
6.01.02.03	Redução (Aumento) em Outras Contas a Receber	-7.157	-1.111
6.01.02.04	(Redução) Aumento em Fornecedores	6.958	16.437
6.01.02.05	Aumento (Redução) Contas a Pagar	33.450	-9.518
6.02	Caixa Líquido Atividades de Investimento	-14.065	-5.318
6.02.01	Créditos com Empresas Ligadas	-5.005	-3.314
6.02.04	No Imobilizado	-6.629	-2.780
6.02.05	No Intangível	-2.432	-80
6.02.06	Aplicações Financeiras	1	856
6.03	Caixa Líquido Atividades de Financiamento	-23.329	-34.246
6.03.02	Empréstimos e Mútuos Captados	83.407	2.230
6.03.03	Pagamentos de Empréstimos	-90.702	-53.639
6.03.05	Aumento de Capital	119	42.271
6.03.07	Pagamento de Juros sobre os Empréstimos e Mútuos	-11.685	-20.558
6.03.10	Débitos com Empresas Ligadas	-4.468	-4.550
6.05	Aumento (Redução) de Caixa e Equivalentes	3.122	-2.406
6.05.01	Saldo Inicial de Caixa e Equivalentes	7.376	5.157
6.05.02	Saldo Final de Caixa e Equivalentes	10.498	2.751



**DFs Individuais / Demonstração das Mutações do Patrimônio Líquido / DMPL - 01/01/2020 à 31/03/2020****(Reais Mil)**

<b>Código da Conta</b>	<b>Descrição da Conta</b>	<b>Capital Social Integralizado</b>	<b>Reservas de Capital, Opções Outorgadas e Ações em Tesouraria</b>	<b>Reservas de Lucro</b>	<b>Lucros ou Prejuízos Acumulados</b>	<b>Outros Resultados Abrangentes</b>	<b>Patrimônio Líquido</b>
5.01	Saldos Iniciais	520.277	-31.116	0	-970.315	176.533	-304.621
5.03	Saldos Iniciais Ajustados	520.277	-31.116	0	-970.315	176.533	-304.621
5.04	Transações de Capital com os Sócios	119	0	0	1.045	846	2.010
5.04.01	Aumentos de Capital	119	0	0	0	0	119
5.04.03	Opções Outorgadas Reconhecidas	0	0	0	1.045	846	1.891
5.05	Resultado Abrangente Total	0	0	0	-156.884	42.212	-114.672
5.05.01	Lucro Líquido do Período	0	0	0	-157.124	0	-157.124
5.05.02	Outros Resultados Abrangentes	0	0	0	240	42.212	42.452
5.05.02.04	Ajustes de Conversão do Período	0	0	0	0	42.452	42.452
5.05.02.06	Realização de Ajustes de Avaliação Patrimonial	0	0	0	240	-240	0
5.07	Saldos Finais	520.396	-31.116	0	-1.126.154	219.591	-417.283

**DFs Individuais / Demonstração das Mutações do Patrimônio Líquido / DMPL - 01/01/2019 à 31/03/2019****(Reais Mil)**

<b>Código da Conta</b>	<b>Descrição da Conta</b>	<b>Capital Social Integralizado</b>	<b>Reservas de Capital, Opções Outorgadas e Ações em Tesouraria</b>	<b>Reservas de Lucro</b>	<b>Lucros ou Prejuízos Acumulados</b>	<b>Outros Resultados Abrangentes</b>	<b>Patrimônio Líquido</b>
5.01	Saldos Iniciais	465.218	-31.170	0	-1.012.915	171.904	-406.963
5.03	Saldos Iniciais Ajustados	465.218	-31.170	0	-1.012.915	171.904	-406.963
5.04	Transações de Capital com os Sócios	42.271	-208	0	0	0	42.063
5.04.01	Aumentos de Capital	42.271	0	0	0	0	42.271
5.04.02	Gastos com Emissão de Ações	0	-208	0	0	0	-208
5.05	Resultado Abrangente Total	0	0	0	4.048	919	4.967
5.05.01	Lucro Líquido do Período	0	0	0	4.048	0	4.048
5.05.02	Outros Resultados Abrangentes	0	0	0	0	919	919
5.05.02.04	Ajustes de Conversão do Período	0	0	0	0	919	919
5.06	Mutações Internas do Patrimônio Líquido	0	0	0	317	-317	0
5.06.02	Realização da Reserva Reavaliação	0	0	0	317	-317	0
5.07	Saldos Finais	507.489	-31.378	0	-1.008.550	172.506	-359.933

**DFs Individuais / Demonstração do Valor Adicionado****(Reais Mil)**

<b>Código da Conta</b>	<b>Descrição da Conta</b>	<b>DMPL - 01/01/2020 à 31/03/2020</b>	<b>DMPL - 01/01/2019 à 31/03/2019</b>
7.01	Receitas	231.899	159.249
7.01.01	Vendas de Mercadorias, Produtos e Serviços	226.717	160.178
7.01.02	Outras Receitas	2.502	527
7.01.04	Provisão/Reversão de Créds. Liquidação Duvidosa	2.680	-1.456
7.02	Insumos Adquiridos de Terceiros	-93.423	-117.681
7.02.01	Custos Prods., Merchs. e Servs. Vendidos	-55.253	-106.979
7.02.02	Materiais, Energia, Servs. de Terceiros e Outros	-38.170	-10.702
7.03	Valor Adicionado Bruto	138.476	41.568
7.04	Retenções	-3.152	-1.904
7.04.01	Depreciação, Amortização e Exaustão	-3.152	-1.904
7.05	Valor Adicionado Líquido Produzido	135.324	39.664
7.06	Vlr Adicionado Recebido em Transferência	23.874	9.664
7.06.01	Resultado de Equivalência Patrimonial	3.798	5.875
7.06.02	Receitas Financeiras	20.076	3.789
7.07	Valor Adicionado Total a Distribuir	159.198	49.328
7.08	Distribuição do Valor Adicionado	159.198	49.328
7.08.01	Pessoal	35.000	15.580
7.08.01.01	Remuneração Direta	26.797	12.027
7.08.01.02	Benefícios	6.348	2.775
7.08.01.03	F.G.T.S.	1.855	778
7.08.02	Impostos, Taxas e Contribuições	71.057	14.245
7.08.02.01	Federais	53.920	14.233
7.08.02.02	Estaduais	17.090	1
7.08.02.03	Municipais	47	11
7.08.03	Remuneração de Capitais de Terceiros	210.265	15.455
7.08.03.01	Juros	210.012	15.382
7.08.03.02	Aluguéis	253	73
7.08.04	Remuneração de Capitais Próprios	-157.124	4.048
7.08.04.03	Lucros Retidos / Prejuízo do Período	-157.124	4.048

**DFs Consolidadas / Balanço Patrimonial Ativo****(Reais Mil)**

<b>Código da Conta</b>	<b>Descrição da Conta</b>	<b>Trimestre Atual 31/03/2020</b>	<b>Exercício Anterior 31/12/2019</b>
1	Ativo Total	1.170.335	1.066.440
1.01	Ativo Circulante	772.506	694.536
1.01.01	Caixa e Equivalentes de Caixa	66.532	35.966
1.01.01.01	Caixas e Bancos	58.065	28.416
1.01.01.02	Aplicações Financeiras de Liquidez Imediata	8.467	7.550
1.01.02	Aplicações Financeiras	16	16
1.01.03	Contas a Receber	197.827	164.997
1.01.03.01	Clientes	197.827	164.997
1.01.04	Estoques	326.156	315.771
1.01.06	Tributos a Recuperar	18.869	31.078
1.01.06.01	Tributos Correntes a Recuperar	18.869	31.078
1.01.07	Despesas Antecipadas	10.965	6.279
1.01.08	Outros Ativos Circulantes	152.141	140.429
1.01.08.01	Ativos Não-Correntes a Venda	118.376	120.212
1.01.08.03	Outros	33.765	20.217
1.01.08.03.02	Outras Contas a Receber	33.765	20.217
1.02	Ativo Não Circulante	397.829	371.904
1.02.01	Ativo Realizável a Longo Prazo	108.344	110.521
1.02.01.03	Aplicações Financeiras Avaliadas ao Custo Amortizado	0	1
1.02.01.07	Tributos Diferidos	93.808	96.226
1.02.01.07.01	Imposto de Renda e Contribuição Social Diferidos	93.808	96.226
1.02.01.10	Outros Ativos Não Circulantes	14.536	14.294
1.02.01.10.04	Outros	14.536	14.294
1.02.02	Investimentos	192	192
1.02.02.01	Participações Societárias	192	192
1.02.02.01.05	Outros Investimentos	192	192
1.02.03	Imobilizado	199.100	181.247
1.02.03.01	Imobilizado em Operação	182.562	166.445
1.02.03.03	Imobilizado em Andamento	16.538	14.802
1.02.04	Intangível	90.193	79.944
1.02.04.01	Intangíveis	90.193	79.944

**DFs Consolidadas / Balanço Patrimonial Passivo****(Reais Mil)**

<b>Código da Conta</b>	<b>Descrição da Conta</b>	<b>Trimestre Atual 31/03/2020</b>	<b>Exercício Anterior 31/12/2019</b>
2	Passivo Total	1.170.335	1.066.440
2.01	Passivo Circulante	713.024	630.019
2.01.01	Obrigações Sociais e Trabalhistas	35.730	30.374
2.01.01.01	Obrigações Sociais	11.083	9.696
2.01.01.02	Obrigações Trabalhistas	24.647	20.678
2.01.02	Fornecedores	134.075	114.157
2.01.02.01	Fornecedores Nacionais	67.470	61.189
2.01.02.02	Fornecedores Estrangeiros	66.605	52.968
2.01.03	Obrigações Fiscais	82.862	52.921
2.01.03.01	Obrigações Fiscais Federais	81.650	50.793
2.01.03.01.01	Imposto de Renda e Contribuição Social a Pagar	4.288	12.513
2.01.03.01.02	Outros Impostos	77.362	38.280
2.01.03.02	Obrigações Fiscais Estaduais	1.195	2.098
2.01.03.03	Obrigações Fiscais Municipais	17	30
2.01.04	Empréstimos e Financiamentos	138.730	110.907
2.01.04.01	Empréstimos e Financiamentos	125.031	97.617
2.01.04.01.01	Em Moeda Nacional	6.133	8.911
2.01.04.01.02	Em Moeda Estrangeira	118.898	88.706
2.01.04.02	Debêntures	13.699	13.290
2.01.05	Outras Obrigações	260.088	249.124
2.01.05.02	Outros	260.088	249.124
2.01.05.02.01	Dividendos e JCP a Pagar	3	3
2.01.05.02.05	Saques Cambiais	100.823	78.196
2.01.05.02.08	Adiantamento de Recebíveis	59.302	73.516
2.01.05.02.09	Adiantamento de Clientes	52.622	49.428
2.01.05.02.10	Passivos de Ativos Não-Correntes a Venda	25.609	27.742
2.01.05.02.11	Outras Obrigações	21.729	20.239
2.01.06	Provisões	61.539	72.536
2.01.06.01	Provisões Fiscais Previdenciárias Trabalhistas e Cíveis	42.962	54.431
2.01.06.01.01	Provisões Fiscais	27.689	27.689
2.01.06.01.02	Provisões Previdenciárias e Trabalhistas	9.598	9.478
2.01.06.01.04	Provisões Cíveis	5.675	17.264
2.01.06.02	Outras Provisões	18.577	18.105
2.01.06.02.01	Provisões para Garantias	18.577	18.105
2.02	Passivo Não Circulante	874.594	741.042
2.02.01	Empréstimos e Financiamentos	765.872	639.074
2.02.01.01	Empréstimos e Financiamentos	704.769	577.445
2.02.01.01.01	Em Moeda Nacional	13.227	13.362
2.02.01.01.02	Em Moeda Estrangeira	691.542	564.083
2.02.01.02	Debêntures	61.103	61.629
2.02.02	Outras Obrigações	31.099	24.468
2.02.02.02	Outros	31.099	24.468
2.02.02.02.04	Impostos a Recolher	119	177
2.02.02.02.05	Outras Obrigações	30.980	24.291
2.02.03	Tributos Diferidos	10.291	10.263
2.02.03.01	Imposto de Renda e Contribuição Social Diferidos	10.291	10.263

**DFs Consolidadas / Balanço Patrimonial Passivo****(Reais Mil)**

<b>Código da Conta</b>	<b>Descrição da Conta</b>	<b>Trimestre Atual 31/03/2020</b>	<b>Exercício Anterior 31/12/2019</b>
2.02.04	Provisões	67.332	67.237
2.02.04.01	Provisões Fiscais Previdenciárias Trabalhistas e Cíveis	60.162	61.678
2.02.04.01.02	Provisões Previdenciárias e Trabalhistas	45.874	46.690
2.02.04.01.04	Provisões Cíveis	14.288	14.988
2.02.04.02	Outras Provisões	7.170	5.559
2.02.04.02.01	Provisões para Garantias	7.170	5.559
2.03	Patrimônio Líquido Consolidado	-417.283	-304.621
2.03.01	Capital Social Realizado	520.396	520.277
2.03.02	Reservas de Capital	-31.116	-31.116
2.03.02.03	Alienação de Bônus de Subscrição	9.880	9.880
2.03.02.09	Transações de Capital	-40.996	-40.996
2.03.05	Lucros/Prejuízos Acumulados	-1.126.154	-970.315
2.03.06	Ajustes de Avaliação Patrimonial	46.564	45.958
2.03.07	Ajustes Acumulados de Conversão	173.027	130.575

**DFs Consolidadas / Demonstração do Resultado****(Reais Mil)**

<b>Código da Conta</b>	<b>Descrição da Conta</b>	<b>DMPL - 01/01/2020 à 31/03/2020</b>	<b>DMPL - 01/01/2019 à 31/03/2019</b>
3.01	Receita de Venda de Bens e/ou Serviços	298.320	252.085
3.02	Custo dos Bens e/ou Serviços Vendidos	-195.447	-160.041
3.03	Resultado Bruto	102.873	92.044
3.04	Despesas/Receitas Operacionais	-63.225	-61.168
3.04.01	Despesas com Vendas	-29.387	-27.911
3.04.02	Despesas Gerais e Administrativas	-37.300	-32.524
3.04.03	Perdas pela Não Recuperabilidade de Ativos	3.222	-922
3.04.04	Outras Receitas Operacionais	2.629	831
3.04.05	Outras Despesas Operacionais	-2.389	-642
3.05	Resultado Antes do Resultado Financeiro e dos Tributos	39.648	30.876
3.06	Resultado Financeiro	-188.874	-12.027
3.06.01	Receitas Financeiras	20.284	4.213
3.06.02	Despesas Financeiras	-209.158	-16.240
3.07	Resultado Antes dos Tributos sobre o Lucro	-149.226	18.849
3.08	Imposto de Renda e Contribuição Social sobre o Lucro	-8.354	-14.275
3.08.01	Corrente	-570	-13.675
3.08.02	Diferido	-7.784	-600
3.09	Resultado Líquido das Operações Continuadas	-157.580	4.574
3.10	Resultado Líquido de Operações Descontinuadas	456	-526
3.10.01	Lucro/Prejuízo Líquido das Operações Descontinuadas	456	-526
3.11	Lucro/Prejuízo Consolidado do Período	-157.124	4.048
3.11.01	Atribuído a Sócios da Empresa Controladora	-157.124	4.048
3.99	Lucro por Ação - (Reais / Ação)		
3.99.01	Lucro Básico por Ação		
3.99.01.01	ON	-1,77614	0,05400
3.99.01.02	PN	-1,77613	0,05397
3.99.02	Lucro Diluído por Ação		
3.99.02.01	ON	-1,77567	0,04748
3.99.02.02	PN	-1,77568	0,04747

**DFs Consolidadas / Demonstração do Resultado Abrangente****(Reais Mil)**

<b>Código da Conta</b>	<b>Descrição da Conta</b>	<b>DMPL - 01/01/2020 à 31/03/2020</b>	<b>DMPL - 01/01/2019 à 31/03/2019</b>
4.01	Lucro Líquido Consolidado do Período	-157.124	4.048
4.02	Outros Resultados Abrangentes	42.452	919
4.02.01	Ajuste de Conversão do Período	42.452	919
4.03	Resultado Abrangente Consolidado do Período	-114.672	4.967
4.03.01	Atribuído a Sócios da Empresa Controladora	-114.672	4.967



**DFs Consolidadas / Demonstração do Fluxo de Caixa - Método Indireto****(Reais Mil)**

<b>Código da Conta</b>	<b>Descrição da Conta</b>	<b>DMPL - 01/01/2020 à 31/03/2020</b>	<b>DMPL - 01/01/2019 à 31/03/2019</b>
6.01	Caixa Líquido Atividades Operacionais	77.746	28.616
6.01.01	Caixa Gerado nas Operações	27.016	52.111
6.01.01.01	Lucro (Prejuízo) Líquido antes do Imposto de Renda e Contribuição Social	-149.226	18.849
6.01.01.02	Depreciação e Amortização	5.832	7.640
6.01.01.03	Custo do Ativo Permanente Baixado	105	47
6.01.01.07	Provisão Créditos Liquidação Duvidosa	-3.222	-922
6.01.01.08	Provisão para Perda de Estoques	-2.311	0
6.01.01.10	Provisão de Juros S/Empréstimos, Financiamentos e Mútuos	7.420	8.788
6.01.01.12	Provisão para riscos cíveis, trabalhistas e tributários	-13.923	1.530
6.01.01.17	Provisão para Garantias	-555	586
6.01.01.18	Variação Cambial sobre Empréstimos e Financiamentos	180.153	12.053
6.01.01.20	Caixa Líquido das Operações Descontinuadas	2.743	3.540
6.01.02	Variações nos Ativos e Passivos	47.803	-21.946
6.01.02.01	(Aumento) Redução de Clientes	-9.447	-10.297
6.01.02.02	(Aumentos) Redução em Estoques	44.692	-13.786
6.01.02.03	(Aumentos) em Outras Contas a Receber	-12.813	-1.742
6.01.02.04	Aumento em Fornecedores	1.358	10.381
6.01.02.05	Aumento em Contas a Pagar	24.013	-6.502
6.01.03	Outros	2.927	-1.549
6.01.03.03	Ativo e Passivo Mantidos para Venda	2.927	-1.182
6.01.03.04	Pagamento de IRPJ e CSSL	0	-367
6.02	Caixa Líquido Atividades de Investimento	-11.412	-4.805
6.02.04	No imobilizado	-8.663	-6.433
6.02.05	No intangível	-1.002	1.238
6.02.06	Aplicações Financeiras	1	856
6.02.07	Caixa Líq. das Ativid. de Invest. Descontinuadas	-1.748	-466
6.03	Caixa Líquido Atividades de Financiamento	-27.645	-18.858
6.03.02	Empréstimos e Mútuos Captados	94.021	14.960
6.03.03	Pagamento de Empréstimos	-107.927	-53.639
6.03.05	Aumento de Capital	119	42.271
6.03.10	Pagamento de Juros sobre os Empréstimos e Mútuos	-10.845	-20.558
6.03.12	Caixa Líq. das Ativid. de Financ. Descontinuadas	-3.013	-1.892
6.04	Variação Cambial s/ Caixa e Equivalentes	-8.123	0
6.05	Aumento (Redução) de Caixa e Equivalentes	30.566	4.953
6.05.01	Saldo Inicial de Caixa e Equivalentes	35.966	26.766
6.05.02	Saldo Final de Caixa e Equivalentes	66.532	31.719

**DFs Consolidadas / Demonstração das Mutações do Patrimônio Líquido / DMPL - 01/01/2020 à 31/03/2020****(Reais Mil)**

<b>Código da Conta</b>	<b>Descrição da Conta</b>	<b>Capital Social Integralizado</b>	<b>Reservas de Capital, Opções Outorgadas e Ações em Tesouraria</b>	<b>Reservas de Lucro</b>	<b>Lucros ou Prejuízos Acumulados</b>	<b>Outros Resultados Abrangentes</b>	<b>Patrimônio Líquido</b>	<b>Participação dos Não Controladores</b>	<b>Patrimônio Líquido Consolidado</b>
5.01	Saldos Iniciais	520.277	-31.116	0	-970.315	176.533	-304.621	0	-304.621
5.03	Saldos Iniciais Ajustados	520.277	-31.116	0	-970.315	176.533	-304.621	0	-304.621
5.04	Transações de Capital com os Sócios	119	0	0	1.045	846	2.010	0	2.010
5.04.01	Aumentos de Capital	119	0	0	0	0	119	0	119
5.04.03	Opções Outorgadas Reconhecidas	0	0	0	1.045	846	1.891	0	1.891
5.05	Resultado Abrangente Total	0	0	0	-156.884	42.212	-114.672	0	-114.672
5.05.01	Lucro Líquido do Período	0	0	0	-157.124	0	-157.124	0	-157.124
5.05.02	Outros Resultados Abrangentes	0	0	0	240	42.212	42.452	0	42.452
5.05.02.04	Ajustes de Conversão do Período	0	0	0	0	42.452	42.452	0	42.452
5.05.02.06	Realização de Ajustes de Avaliação Patrimonial	0	0	0	240	-240	0	0	0
5.07	Saldos Finais	520.396	-31.116	0	-1.126.154	219.591	-417.283	0	-417.283

**DFs Consolidadas / Demonstração das Mutações do Patrimônio Líquido / DMPL - 01/01/2019 à 31/03/2019****(Reais Mil)**

Código da Conta	Descrição da Conta	Capital Social Integralizado	Reservas de Capital, Opções Outorgadas e Ações em Tesouraria	Reservas de Lucro	Lucros ou Prejuízos Acumulados	Outros Resultados Abrangentes	Patrimônio Líquido	Participação dos Não Controladores	Patrimônio Líquido Consolidado
5.01	Saldos Iniciais	465.218	-31.170	0	-1.012.915	171.904	-406.963	0	-406.963
5.03	Saldos Iniciais Ajustados	465.218	-31.170	0	-1.012.915	171.904	-406.963	0	-406.963
5.04	Transações de Capital com os Sócios	42.271	-208	0	0	0	42.063	0	42.063
5.04.01	Aumentos de Capital	42.271	0	0	0	0	42.271	0	42.271
5.04.02	Gastos com Emissão de Ações	0	-208	0	0	0	-208	0	-208
5.05	Resultado Abrangente Total	0	0	0	4.048	919	4.967	0	4.967
5.05.01	Lucro Líquido do Período	0	0	0	4.048	0	4.048	0	4.048
5.05.02	Outros Resultados Abrangentes	0	0	0	0	919	919	0	919
5.05.02.01	Ajustes de Instrumentos Financeiros	0	0	0	0	919	919	0	919
5.06	Mutações Internas do Patrimônio Líquido	0	0	0	317	-317	0	0	0
5.06.02	Realização da Reserva Reavaliação	0	0	0	317	-317	0	0	0
5.07	Saldos Finais	507.489	-31.378	0	-1.008.550	172.506	-359.933	0	-359.933

**DFs Consolidadas / Demonstração do Valor Adicionado****(Reais Mil)**

<b>Código da Conta</b>	<b>Descrição da Conta</b>	<b>DMPL - 01/01/2020 à 31/03/2020</b>	<b>DMPL - 01/01/2019 à 31/03/2019</b>
7.01	Receitas	361.577	252.378
7.01.01	Vendas de Mercadorias, Produtos e Serviços	355.726	252.352
7.01.02	Outras Receitas	2.629	831
7.01.04	Provisão/Reversão de Créds. Liquidação Duvidosa	3.222	-805
7.02	Insumos Adquiridos de Terceiros	-213.984	-173.798
7.02.01	Custos Prods., Merchs. e Servs. Vendidos	-146.103	-149.108
7.02.02	Materiais, Energia, Servs. de Terceiros e Outros	-67.881	-24.690
7.03	Valor Adicionado Bruto	147.593	78.580
7.04	Retenções	-5.832	-7.587
7.04.01	Depreciação, Amortização e Exaustão	-5.832	-7.587
7.05	Valor Adicionado Líquido Produzido	141.761	70.993
7.06	Vlr Adicionado Recebido em Transferência	20.740	3.687
7.06.02	Receitas Financeiras	20.284	4.213
7.06.03	Outros	456	-526
7.06.03.20	Valor adicionado das operações descontinuadas a distribuir	456	-526
7.07	Valor Adicionado Total a Distribuir	162.501	74.680
7.08	Distribuição do Valor Adicionado	162.501	74.680
7.08.01	Pessoal	36.350	33.768
7.08.01.01	Remuneração Direta	27.806	26.078
7.08.01.02	Benefícios	6.622	5.850
7.08.01.03	F.G.T.S.	1.922	1.840
7.08.02	Impostos, Taxas e Contribuições	73.791	20.340
7.08.02.01	Federais	56.346	20.250
7.08.02.02	Estaduais	17.319	2
7.08.02.03	Municipais	126	88
7.08.03	Remuneração de Capitais de Terceiros	209.484	16.524
7.08.03.01	Juros	209.157	16.239
7.08.03.02	Aluguéis	327	285
7.08.05	Outros	-157.124	4.048
7.08.05.01	Prejuízo retidos, líquidos da realização de ajustes de avaliação patrimonial - Operação Continuada	-157.580	4.574
7.08.05.02	Prejuízo retidos, líquidos da realização de ajustes de avaliação patrimonial-Operação Descontinuada	456	-526

## Resultados 1T20



***Taurus registra novo EBITDA recorde acima dos R\$ 45 milhões  
e mantém margem bruta em 34,5%***

**São Leopoldo, 29 de junho de 2020** – A Taurus Armas S.A. (“Taurus” ou “Companhia”) (B3: TASA3; TASA4), listada no Nível 2 de Governança Corporativa da B3 (Símbolos: TASA3, TASA4), uma das maiores fabricantes de armas leves do mundo, atuando com as marcas Taurus, Rossi e Heritage, apresenta seus resultados do **1º trimestre de 2020 (1T20)**. As informações financeiras e operacionais a seguir, exceto onde indicado o contrário, estão apresentadas em Reais (R\$), seguem as normas contábeis internacionais (IFRS) e os princípios brasileiros de contabilidade. As comparações referem-se ao mesmo período de 2019.



**Destaques operacionais e econômico-financeiros  
1T19**

Produção de 263 mil armas no trimestre, volume 5,6% superior ao 4T19, mantendo a operação industrial ativa e com segurança para os colaboradores desde o início do cenário de pandemia pelo COVID-19.

Crescimento das vendas no Brasil e nos EUA, totalizando 366,5 mil unidades. Aumento da demanda nos EUA, especialmente a partir de março.

Receita operacional líquida de R\$ 298,3 milhões, 18,3% superior ao 1T19, com destaque para o aumento de 48,5% da receita líquida do mercado interno.

Lucro bruto de R\$ 102,9 milhões, o melhor resultado da Companhia em um trimestre, com alta de 11,8% comparado ao 1T19.

Ebitda sem efeitos não recorrentes recorde de R\$ 45,4 milhões, montante 17,9% superior ao 1T19.

Despesas financeiras impactadas por R\$ 195,4 milhões de variações cambiais passivas, face à desvalorização de 29,0% do real no trimestre, sendo que a maior parte do valor é variação cambial em moeda estrangeira sem efeito caixa imediato, somente nos respectivos vencimentos.

Fluxo de caixa: R\$ 77,7 milhões de caixa líquido gerado nas atividades operacionais, maior já registrado na Companhia em um trimestre, com aumento do saldo de caixa e equivalentes em R\$ 30,6 milhões no período.



# RELEASE DE RESULTADOS | 1T20

## PRINCIPAIS INDICADORES

R\$ milhões	1T20	1T19	Var. %	4T19	Var. %
Receita operacional líquida	298,3	252,1	18,3%	272,2	9,6%
Mercado interno	56,0	37,7	48,5%	64,2	-12,8%
Mercado externo	242,3	214,4	13,0%	208,0	16,5%
CPV	-195,4	-160,0	22,1%	-187,8	4,0%
Lucro bruto	102,9	92,0	11,8%	84,4	21,9%
Margem bruta (%)	34,5%	36,5%	-2,0 p.p.	31,0%	+3,5 p.p.
Despesas operacionais - SG&A	-63,2	-61,2	3,3%	-77,0	-17,9%
Resultado operacional (Ebit)	39,6	30,9	28,2%	7,3	442,5%
Margem Ebit (%)	13,3%	12,2%	+1,1 p.p.	2,7%	+10,6 p.p.
Resultado financeiro líquido	-188,9	-12,0		-2,7	
IR e Contribuição Social	-8,4	-14,3	-41,3%	22,7	-137,0%
<b>Lucro / (Prejuízo) líquido (operações continuadas)</b>	<b>-157,6</b>	<b>4,6</b>		<b>27,3</b>	
Resultado líquido operações descontinuadas	0,5	-0,5		-5,2	
<b>Lucro / (Prejuízo) líquido</b>	<b>-157,1</b>	<b>4,0</b>		<b>22,1</b>	<b>-810,9%</b>
Ebitda	45,4	38,5	17,9%	13,2	243,9%
Margem Ebitda	15,2%	15,3%	-0,1 p.p.	4,8%	+10,4 p.p.
Dívida líquida (no final do período)	998,1	835,5	19,5%	865,7	15,3%

Obs. - O Ebitda ou Lajida não é um indicador utilizado nas práticas contábeis. Seu cálculo é apresentado no item "Ebitda" deste relatório.

## MENSAGEM DA ADMINISTRAÇÃO

Começamos o ano de 2020 com os ânimos renovados pelos sólidos resultados de 2019, e prontos para seguir com a estratégia de sucesso baseada em processos robustos, na estabilidade de produção, produtos íntegros e produtividade aliada à gestão de custos. Logo fomos surpreendidos, como todos, pela propagação e proporção tomada pela pandemia causada pelo COVID-19 e seus efeitos sobre as pessoas e a economia mundial. Na Taurus, reforçamos o cumprimento de nossa Missão, Visão e Valores e o conceito básico que norteia nossa estratégia: o **compromisso com a excelência**. E essa excelência começa por garantir a vida, cuidando da saúde e do bem-estar de nossos colaboradores e suas famílias, e passa por manter a saúde também dos negócios.

Criamos, já no dia 3 de março, o Comitê de Crise da Taurus para lidar com a situação, e elaboramos o "Protocolo de Ações COVID-19". Como Empresa Estratégica de Defesa (EAD), as atividades da Taurus são qualificadas como essenciais e, portanto, mantivemos nossas operações de forma responsável. Imediatamente estabelecemos várias medidas de prevenção e controle, como o afastamento de colaboradores do grupo de risco; a verificação da temperatura corporal de todos os que acessam a unidade em São Leopoldo; a observância do distanciamento social, demarcações de áreas, implementação de barreiras protetoras e uso de EPIs onde necessário; a doação aos colaboradores de mais de 100 mil máscaras e 2 mil protetores faciais modelo *face shields*; a adoção dos sistemas de escalas, de revezamento de turnos e de alterações de jornadas para reduzir fluxos, contatos e aglomerações, assim como do regime de *home-office* para atividades administrativas; entre outras.

Cientes de nossa responsabilidade com a sociedade, decidimos produzir em nossa fábrica cerca de 240 mil *face shields* que foram entregues para unidades de saúde, hospitais, entidades sociais, corporações policiais, guardas municipais, além da Secretaria Estadual da Saúde e na Defesa Civil para a distribuição em todo o Rio Grande do Sul e vários outros Estados, como Amazonas, Amapá e Rio de Janeiro. Foi um projeto realizado de forma solidária, com a Universidade Federal do Rio Grande do Sul (UFRGS), empresas parceiras que doaram matérias primas e militares do Exército Brasileiro que auxiliaram no processo de montagem e embalagem dos protetores faciais em uma linha de produção montada dentro das nossas instalações em São Leopoldo.

Ainda, norteados pelo nosso dever de contribuir nesse momento difícil de pandemia, fornecemos refeições para os integrantes da Polícia Militar e para a Guarda Municipal em serviço na cidade onde está localizada nossa fábrica, durante o tempo em que o comércio (restaurantes e lanchonetes) esteve fechado por determinação do decreto de calamidade pública. Realizamos também a campanha interna "Solidariedade em Dobro", com a doação de alimentos para instituições e projetos sociais. Na campanha, os



## RELEASE DE RESULTADOS | 1T20

funcionários doaram 4.770 kg de alimentos e a Taurus colaborou com o dobro do arrecadado, elevando para 14.310 kg de alimentos doados.

Com um forte protocolo de prevenção, conseguimos manter as atividades industriais e comerciais sem grandes percalços, seguindo o sistema de qualidade integrada, do fornecedor até o consumidor final, que adotamos na Taurus. Produzimos 263 mil armas no trimestre, volume superior ao realizado no trimestre anterior, e entregamos as encomendas de nossos clientes, com a venda de 367 mil armas, sendo 85% desse total nos EUA. A agilidade das ações tomadas nos permitiu superar as dificuldades impostas pela inesperada situação e, assim, fechamos o primeiro trimestre de 2020 com um resultado operacional que nos orgulha: aumento da receita, maior lucro bruto gerado exclusivamente pela operação de armas da história da Taurus, crescimento do Ebit e novo recorde do Ebitda, que somou R\$ 45,4 milhões. Com geração de R\$ 77,7 milhões de caixa nas atividades operacionais, encerramos o trimestre com R\$ 66,5 milhões em Caixa e Equivalentes, posição 85% superior à registrada no encerramento de 2019.

Nos EUA, estamos operando na nova fábrica no Estado da Georgia e mudamos o CEO local, trazendo novo ânimo para a empresa, o que já começa a mostrar mudanças positivas. Em maio, transferimos do Brasil para essa unidade a linha de montagem da pistola TS-9, acrescentando 50 mil armas/ano à produção da fábrica norte-americana. Ainda nos EUA, maior mercado de armas do mundo e, portanto, também nosso maior mercado, a demanda por armas aumentou fortemente, como uma reação cultural da população desse país à situação de pandemia. E estamos preparados para acompanhar esse crescimento da demanda.

Nossas vendas continuam crescendo também no Brasil, ainda que seja um mercado muito menor do que o norte-americano. A partir de novembro de 2019, houve o aumento da demanda por parte de CACs (coleccionadores, atiradores e caçadores) e, especialmente, pelos calibres que eram restritos, como as pistolas 9mm, modelos que têm maior valor agregado. Comparado ao primeiro trimestre de 2019, nossa receita com a venda de armas no mercado doméstico aumentou em 52%. Agora o consumidor brasileiro tem acesso à maioria dos produtos comercializados no mercado norte-americano pela Taurus.



Já está em processo de liberação para o mercado nacional a pistola G3 9 mm, que foi apresentada ao mercado norte-americano no segundo semestre de 2019 com grande sucesso, tendo sido reconhecida pela conceituada revista especializada Guns & Ammo como a melhor compra de 2019 em sua categoria. O modelo deverá estar disponível para o consumidor brasileiro nos próximos meses.

No dia 15 de junho, tivemos nosso mais recente lançamento nos EUA: a pistola G3c, versão compacta dessa popular arma do segmento de defesa pessoal. Com a procura em alta no mercado norte-americano, algumas lojas esgotaram seus estoques do modelo no primeiro dia de vendas.

Também após encerrado o 1T20, em 25 de junho, nosso Conselho de Administração autorizou a assinatura de *Waiver* junto ao Sindicato de Bancos, prorrogando o pagamento de parcela do principal da dívida com vencimento em junho de 2020 até o dia 31 de agosto. Durante esse período, faremos a repactuação dos termos do contrato atual, alinhando ao momento de pandemia atual. No aditivo, o montante de parcelas de principal a serem pagas será diluído no decorrer dos próximos meses. As demais condições do contrato original permanecem inalteradas, de modo que não haverá adição de qualquer garantia além das já estabelecidas. Esse negócio vai nos assegurar maior segurança de caixa, neste momento de incerteza que vivemos, e garantir que não haja reconhecimento da variação cambial da dívida no caixa. Firmar esse aditivo só foi possível visto a confiança que adquirimos perante as instituições financeiras, em virtude do nosso modelo agressivo e efetivo de gestão.

A Taurus está se reinventando para consolidar sua posição como uma das maiores produtoras de armas do mundo. Reforçamos nossa área de engenharia no Brasil, e unificamos com a engenharia americana, isso dará mais agilidade ao desenvolvimento de novos produtos. Trabalhamos de forma ágil e contínua no desenvolvimento de produtos inovadores e com a melhor relação de custo benefício, com o objetivo de atender as demandas do consumidor. Transformamos a Taurus em uma empresa que está focada em projeto e processo que pensa no futuro, sempre atenta as mudanças do mercado. Os resultados operacionais positivos são resultado dessa transformação.

Salesio Nuhs  
CEO


**RELEASE DE  
RESULTADOS**
**1T20**
**DESEMPENHO OPERACIONAL**

Líder mundial na fabricação de revólveres e quarta marca mais vendida no mercado norte-americano, a Taurus conta com duas unidades fabris que operam a partir de processo industrial robusto, garantindo qualidade e produtividade: no Brasil, em São Leopoldo, RS, e a nova unidade nos EUA, em Bainbridge, Georgia, inaugurada oficialmente no início de dezembro de 2019, após encerramento das atividades na antiga fábrica da Companhia localizada na Flórida. Seu foco de atuação é a produção e comercialização de armas leves, vendidas para mais de 100 países, com três marcas.



A Companhia conta também com o segmento de produção e comercialização de peças de metal injetado (M.I.M. – Metal Injection Molding), com produção notadamente para uso próprio, além de vendas para terceiros. Esse segmento era integralmente operado pela subsidiária Polimetal Metalurgia e Plásticos Ltda. Em 31/12/2019, a Companhia realizou a cisão parcial da subsidiária Polimetal, seguida de incorporação pela controladora Taurus da parcela cindida que é destinada ao atendimento das demandas internas, enquanto as operações destinadas a terceiros permaneceram na subsidiária.

A estrutura física atual da Taurus comporta a produção, em capacidade estimada, de até 1,8 milhão de armas por ano. A Companhia conta com uma linha completa de armas, e sua fabricação é baseada no processo de *lean manufacturing*. Nos últimos dois anos, vem continuamente apresentando novidades ao mercado, com produtos inovadores, de qualidade e custo competitivo. No 1T20, foram 434 diferentes SKUs vendidos, sendo que 53,0% representados por novos produtos, desenvolvidos nos últimos dois anos.



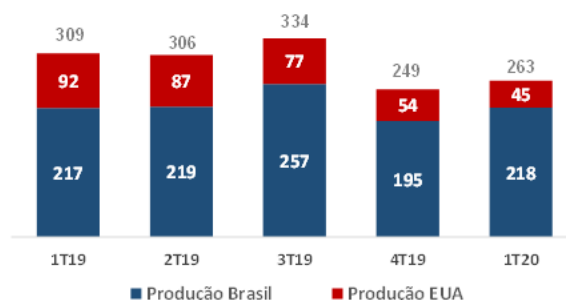
*Lançamento da G3c nos  
EUA em 15/06/2020*

*Versão compacta da série  
G3, uma das armas mais  
populares de todos os  
tempos no segmento de  
defesa pessoal*



A Companhia produziu 263 mil unidades de armas no 1T20, sendo 82,9% desse total na fábrica do Brasil e 17,1% na nova unidade dos Estados Unidos. A redução da quantidade de armas produzidas na unidade industrial norte-americana em relação aos trimestres anteriores está, principalmente, relacionada à transferência e curva de aprendizagem das atividades na nova fábrica. Essa tendência deve se reverter nos próximos trimestres. A unidade passa também pela reestruturação operacional e de gestão já realizada na unidade brasileira, com a adoção de processos industriais eficientes e robustos, que deverá proporcionar ganho de eficiência e produtividade. Nesse processo, a Companhia teve o apoio da consultoria Galeazzi & Associados.

**Produção de armas - Brasil + EUA**  
(mil unidades)





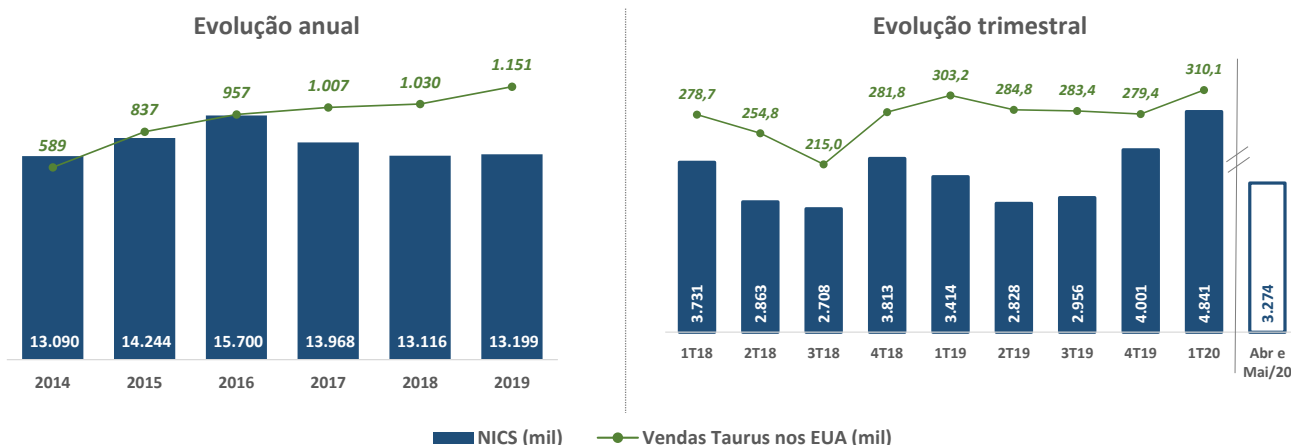


# RELEASE DE RESULTADOS | 1T20

No 1T20, a produção da Companhia não foi significativamente afetada pelas restrições causadas pela pandemia do Covid-19. Como Empresa Estratégica de Defesa (EAD), sua atividade foi qualificada como essencial e, portanto, manteve suas operações de forma responsável. A Taurus não enfrentou, até o momento, dificuldades com relação ao fornecimento de insumos e componentes. A prioridade tem sido proteger a saúde e o bem-estar dos colaboradores, ao mesmo tempo em que os riscos para o negócio são minimizados. Foram realizadas adequações na operação de forma a reduzir o fluxo, o contato e as aglomerações de pessoas, incluindo o revezamento de turnos e a introdução de sistema de escalas, sem prejuízo ao nível de emprego ou à produção.

Avaliando o **mercado nos EUA** com base no índice de intenção de compra de armas nesse país medido pelo NICS (Sistema Nacional de Verificação Instantânea) nos últimos anos, conforme gráficos a seguir, pode-se observar que, depois de recorde de consultas em 2016, quando o mercado esteve bastante aquecido, há uma retração nos anos seguintes. Considerando a evolução trimestral, porém, há indicação de início de tendência de recuperação das vendas a partir do segundo semestre de 2019.

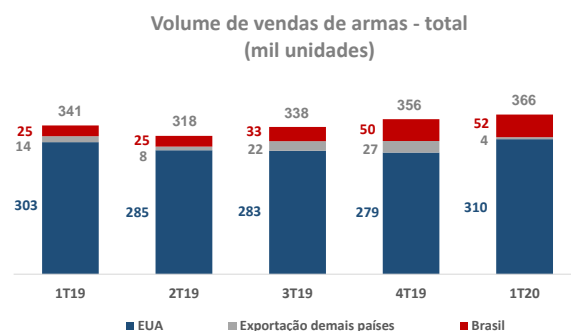
## Adjusted NICS (National Instant Background Check System) e Vendas Taurus nos EUA



Apesar do primeiro trimestre do ano, neste caso 1T20, ser um período historicamente com volume de vendas inferior ao último trimestre do ano, a Companhia aproveitou o aquecimento do mercado de armas pessoais nos EUA e incrementou suas vendas em 11% em relação ao 4T19, atingindo a marca de 310,1 mil unidades vendidas. Esse volume de vendas se justifica pelo aumento das consultas ao NICS que na comparação do 1T20 em relação ao 4T19 foi de 21%. O aquecimento do mercado de armas pessoais nos EUA se deu principalmente no mês de março, a partir da ampliação da condição de pandemia causada pelo Covid-19, que levou à maior procura por parte do consumidor individual norte-americano.

O volume de vendas de armas Taurus nos EUA manteve-se em alta no decorrer dos últimos anos, a despeito do mercado bastante competitivo para a indústria, indicando o crescimento da participação de mercado da marca.

No **mercado interno**, as vendas foram de 52,1 mil unidades de armas no 1T20, superando em 4,2% as vendas do trimestre anterior e mais do que dobrando (+111,2%) em relação ao volume vendido no mesmo trimestre do ano anterior. As maiores vendas no mercado local refletem o crescimento da credibilidade e admiração pela marca Taurus e resulta do aumento tanto das vendas institucionais como, principalmente, para CACs (caçadores, atiradores e colecionadores), policiais em uso particular e magistrados. A maior procura tem sido pelos calibres até então restritos, como 9mm e fuzis, que incorporam maior valor agregado e, portanto, melhor rentabilidade para a Companhia.





# RELEASE DE RESULTADOS | 1T20

O portal de compras da Taurus na internet ([www.armasmunicoes.com.br](http://www.armasmunicoes.com.br)) tem sido um dos principais caminhos para o consumidor brasileiro acessar os produtos da Companhia, e vem registrando recordes de acesso a cada dia.



*Fuzil T4 – semi automático*  
*Arma atualmente mais desejada no mercado nacional.*

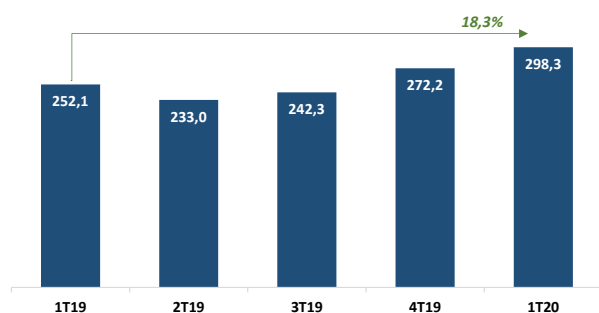
As vendas para **outros mercados internacionais, além dos EUA**, foram de 4,4 mil unidades no 1T20, volume inferior ao registrado nos trimestres anteriores. No decorrer do trimestre, a Companhia estava negociando contratos que se efetivaram após o mês de março (vide item sobre Eventos subsequentes neste relatório). Entre os destinos dessas vendas no trimestre, os destaques foram Alemanha, Arábia Saudita, além de Zâmbia e Senegal. Devido à pandemia do Coronavírus, houve alguma dificuldade de embarque das vendas das armas para outros países, exceto os Estados Unidos, mas sendo solucionado com rotas alternativas.

## DESEMPENHO ECONÔMICO FINANCEIRO

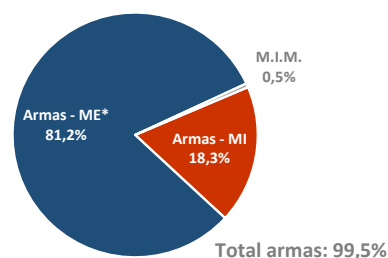
### Receita Operacional Líquida

#### Receita Operacional Líquida - Consolidada R\$ milhões

##### Evolução trimestral



##### Por segmento – 1T20



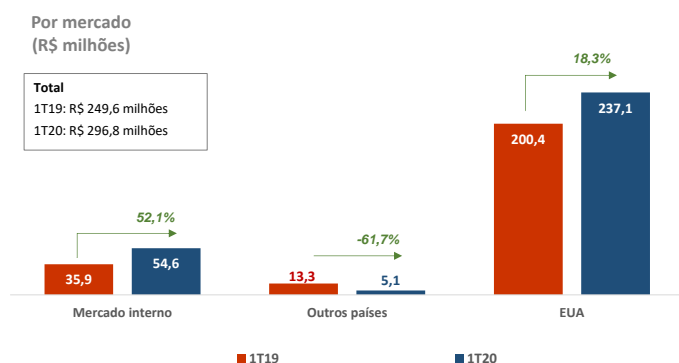
\* Armas - ME inclui receita nos EUA e exportações para outros países

A receita líquida consolidada da Taurus no 1T20, considerando vendas de armas e de peças de metal injetado (M.I.M), foi de R\$ 298,3 milhões, mantendo a tendência de crescimento contínua observada nos últimos trimestres e superando em 18,3% o registrado no 1T19. Dado que 81,2% do total da receita do trimestre foi obtida com a venda de armas no mercado internacional, a valorização do dólar médio norte-americano frente à moeda nacional entre o 1T19 e o 1T20 contribuiu para o resultado obtido pela Companhia, ao converter tal receita para reais.

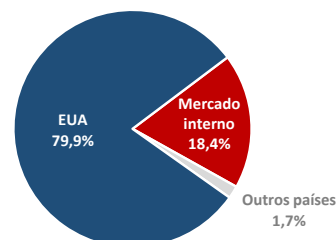


# RELEASE DE RESULTADOS | 1T20

## ARMAS - Receita Operacional Líquida



1T20 - R\$ 296,8 milhões



Considerando a receita do **segmento de armas** isoladamente, de R\$ 296,8 milhões no 1T20, o crescimento foi de 18,9% em relação ao 1T19. O desempenho reflete, principalmente, o aumento da receita no mercado norte-americano, uma vez que esse país, que tem o maior mercado mundial de armas, respondeu por 79,7% da receita da Taurus no segmento, no trimestre. A estratégia de sucesso da Companhia nos EUA é se firmar como marca que incorpora inovação e confiabilidade, ao mesmo tempo que oferece ao consumidor uma opção de qualidade com preço atrativo.

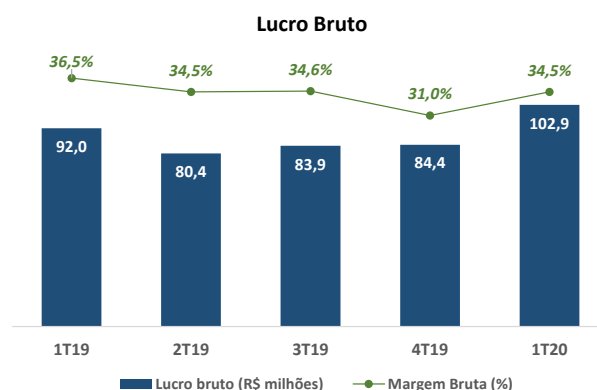
Mas foi no mercado doméstico, segundo maior mercado para as armas da Taurus, que foi registrado o maior crescimento de receita em termos percentuais: 51,9% em relação ao primeiro trimestre de 2019.

O amplo portfólio de produtos e a renovação da linha de armas da Taurus têm atraído o interesse do consumidor no Brasil e no exterior, contribuindo para o aumento das vendas e a evolução positiva da receita. No 1T20, a venda de novos produtos foi responsável por 42,3% da receita (R\$ 125,5 milhões) com a venda de armas da Companhia.

## Lucro bruto

O modelo de gestão de custos adotado na Taurus, com controle sobre as compras e o giro de estoques, tanto de matérias primas como de produtos, e a qualificação de fornecedores de qualidade com custo adequado têm permitido à Companhia manter a margem bruta em patamar superior a 30% no decorrer dos últimos trimestres. Também contribuíram para o novo padrão de resultado bruto da Companhia, a adequação de processos industriais e do mix de produtos, o redesenho de componentes e a dedicação à pesquisa e desenvolvimento, de produtos que atendem às demandas do consumidor.

No 1T20, o lucro bruto foi de R\$ 102,9 milhões, com alta de 11,8% comparado ao mesmo trimestre de 2019, e margem de 34,5%. Esse nível de margem bruta foi mantido a despeito de custos extras relacionados à situação de pandemia, como a adoção de turnos para maior distanciamento físico entre os colaboradores da fábrica, pois a Companhia deu maior foco à produção de linhas que incorporam maior valor agregado.



## Despesas operacionais

No 1T20, as despesas operacionais da Companhia foram de R\$ 63,2 milhões, o que representa alta de 3,3% em relação ao mesmo trimestre do ano anterior. O efeito da valorização do dólar frente ao real causou impacto sobre as despesas realizadas na unidade dos Estados Unidos. Em contraponto, houve aumento de 18,3% na receita líquida no mesmo período. Com isso, houve maior diluição das despesas, contribuindo para o aumento da rentabilidade operacional.



# RELEASE DE RESULTADOS | 1T20

	1T20	1T19	Var. %	4T19	Var. %
Despesas com vendas	29,4	27,9	5,4%	35,2	-16,5%
Despesas gerais e administrativas	37,3	32,5	14,8%	44,0	-15,2%
Perdas (receita) pela não recuperabilidade de ativos	-3,2	0,9	-	2,4	-
Outras receitas/despesas operacionais	-0,2	-0,2	0,0%	-4,5	-95,6%
<b>Despesas operacionais (SG&amp;A)</b>	<b>63,2</b>	<b>61,2</b>	<b>3,3%</b>	<b>77,0</b>	<b>-17,9%</b>
<i>Desp. Operacionais/Receita Op. Líquida (%)</i>	<i>21,2%</i>	<i>24,3%</i>	<i>-3,1 p.p.</i>	<i>27,6%</i>	<i>-6,4 p.p.</i>

O grupo de maior representatividade entre as despesas operacionais da Taurus, as **gerais e administrativas**, somaram R\$ 37,3 milhões no 1T20, apresentando evolução de 14,8% ante o 1T19, também inferior ao aumento da receita na mesma base de comparação. O crescimento moderado das despesas gerais e administrativas está relacionado à reestruturação e revisão de processos administrativos realizados pela Companhia a partir de 2018.

As **despesas com vendas** também foram afetadas pela valorização do dólar frente ao real, considerando aquelas realizadas na unidade dos Estados Unidos. Ainda assim, esse grupo de despesas totalizou R\$ 29,4 milhões no 1T20, com aumento de 5,4% em relação ao 1T19, também inferior à evolução da receita no período.

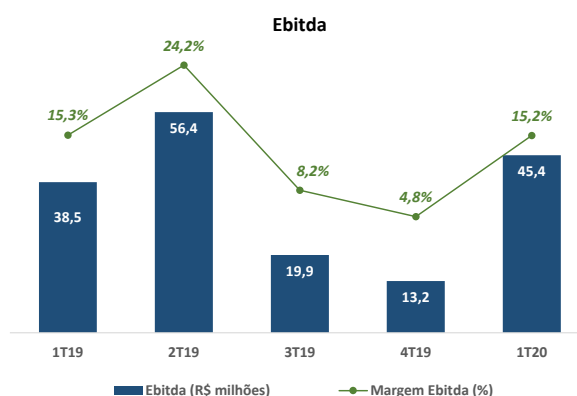
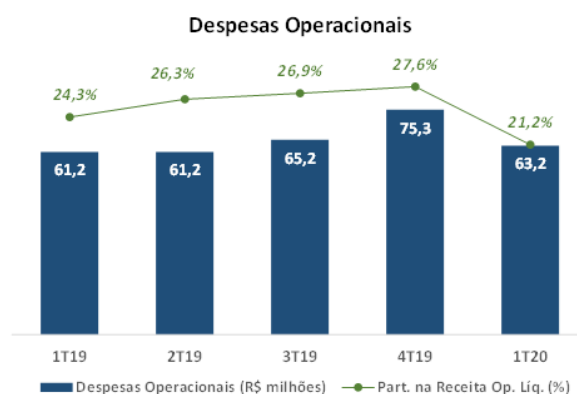
A conta que agrupa as **outras despesas e receitas operacionais** se manteve estável com saldo de receita de R\$ 0,2 milhão.

Compensando parcialmente o aumento das despesas gerais e administrativas e com vendas, também a conta referente à **recuperabilidade de ativos** apresentou saldo positivo (receita) de R\$ 3,2 milhões, em função de reversão de provisão para perda de valor recuperável de ativo financeiro.

## Ebitda

O aumento da receita e a manutenção dos custos e das despesas operacionais sob controle proporcionaram à Taurus Ebitda de R\$ 45,4 milhões no 1T20, gerado exclusivamente pela operação de armas e sem incluir qualquer efeito extraordinário, não recorrente. A maior eficiência operacional levou à também maior capacidade de geração de caixa da Companhia. O Ebitda do trimestre supera o registrado no 1T19 em 17,9%. Desde o 1T18, a Companhia tem registrado Ebitda continuamente positivo, considerando o Ebitda ajustado do 4T18, que exclui R\$ 37,1 milhões de despesas extraordinárias não recorrentes relacionadas a acordo judicial então firmado nos EUA.

A margem Ebitda sobre a receita líquida se manteve estável no mesmo período de comparação, atingindo 15,2% no 1T20, compatível com a apresentada por empresas internacionais do setor.



### Cálculo Ebitda – reconciliação de acordo com ICVM 527/12

R\$ milhões	1T20	1T19	Var. %	4T19	Var. %
Resultado antes do resultado financeiro e tributos (Ebit)	39,6	30,9	28,2%	7,3	442,5%
Depreciação e amortização	5,8	7,6	-23,7%	5,9	-1,7%
<b>Ebitda</b>	<b>45,4</b>	<b>38,5</b>	<b>17,9%</b>	<b>13,2</b>	<b>243,9%</b>
<i>Margem Ebitda</i>	<i>15,2%</i>	<i>15,3%</i>	<i>-</i>	<i>4,8%</i>	<i>10,5 p.p.</i>



# RELEASE DE RESULTADOS | 1T20

*O Ebitda (sigla em inglês para lucro antes dos juros, impostos, depreciação e amortização - Lajida) não é uma medida financeira segundo o BR GAAP, as Normas Internacionais de Contabilidade ou o IFRS e não deve ser considerado isoladamente como medida de desempenho operacional ou alternativa ao fluxo de caixa operacional como medida de liquidez. Esse indicador é uma medida gerencial, apresentado de forma a oferecer informações adicionais sobre a geração operacional de caixa. Outras empresas podem calcular o Ebitda de maneira diferente da aqui apresentada.*

## Resultado financeiro

As despesas financeiras da Taurus são fortemente influenciadas pelo efeito da variação do real frente ao dólar norte-americano, uma vez que a maior parte de seu endividamento (85,6% em 31/03/2020) é contratado nessa moeda estrangeira. Entre o 1T19 e o 1T20, o dólar médio teve valorização de 18,5% frente ao real e, considerando a cotação de fechamento ao final dos trimestres (taxa de câmbio utilizada para as contas do balanço), a valorização foi de 33,4%.

R\$ milhões	1T20	1T19
(+) Receitas financeiras	20,3	4,2
Variações cambiais ativas	20,2	3,4
Juros, IOF e outras	0,1	0,8
(-) Despesas financeiras	209,2	16,2
Variações cambiais passivas	195,4	1,7
Juros, IOF e outras	13,7	14,5
<b>(+/-) Resultado financeiro líquido</b>	<b>-188,9</b>	<b>-12,0</b>

As **despesas financeiras** passaram de R\$ 16,2 milhões no 1T19, para R\$ 209,2 milhões no 1T20, sendo que, desse total, R\$ 195,4 milhões, ou 93,4%, são referentes às variações cambiais passivas. Vale destacar que o impacto contábil das variações cambiais em moeda estrangeira não tem efeito caixa imediato, mas somente nos respectivos vencimentos. No mesmo período, as demais despesas financeiras da Companhia apresentaram redução de 5,5%, somando R\$ 13,7 milhões.

Também as **receitas financeiras** foram impactadas pela variação cambial, mas atuando de forma ativa, uma vez que a maior parte da receita da Taurus (81,2% no 1T20) é realizada em dólares, a partir das vendas no exterior, e contabilizada em moeda nacional. Compensando parcialmente a evolução das despesas, no 1T20, a Companhia registrou o total de R\$ 20,3 milhões a título de receita financeira, montante quase 5 vezes superior aos R\$ 4,2 milhões apurados no primeiro trimestre de 2019.

Assim, refletindo a forte desvalorização da moeda nacional no período, o **resultado financeiro líquido** no 1T20 foi negativo em R\$ 188,9 milhões, ante à despesa líquida registrada no 1T19 de R\$ 12,0 milhões.

## Resultado líquido

O desempenho operacional da Taurus no 1T20 confirma o novo patamar de resultados alcançado pela Companhia a partir da reestruturação e estratégias adotadas. O processo industrial robusto e mais eficiente, o foco na qualidade dos produtos e a renovação da linha de armas, mantendo um portfólio completo e incorporando lançamentos de modelos inovadores a custo competitivo que vêm ao encontro dos desejos dos consumidores nacionais e estrangeiros, garantindo o aumento das vendas e da receita. Nesse primeiro trimestre de 2020, a Companhia registrou alta no volume de vendas, na receita, no lucro bruto e na geração operação de caixa medida pelo Ebitda quando comparado ao 1T19.

O resultado líquido, no entanto, foi fortemente influenciado pelas despesas financeiras registradas em função da variação cambial apurada sobre a dívida da Companhia, contratada majoritariamente em dólares, que onerou o resultado em R\$ 195,4 milhões. Contudo, vale reforçar que o efeito registrado pela variação do real frente ao dólar norte-americano é contábil e não tem efeito caixa, a não ser nos respectivos vencimentos.

Considerando o pagamento de R\$ 8,3 milhões a título de Imposto de Renda e Contribuição Social sobre o Lucro e o resultado positivo da operação de capacetes de R\$ 0,5 milhão, a Taurus registrou no 1T20 resultado líquido negativo de R\$ 157,1 milhões.



# RELEASE DE RESULTADOS | 1T20

## ENDIVIDAMENTO

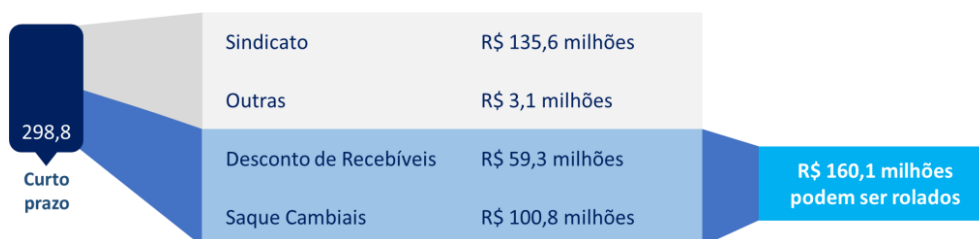
Em 31/03/2020, a Taurus registrava dívida bruta de R\$ 1.064,7 milhões, 18,1% superior à posição no encerramento do exercício de 2019. O endividamento da Companhia é predominante contratado em dólares norte-americanos e, portanto, a cotação dessa moeda em relação ao Real tem significativa influência sobre a posição do endividamento. Ao final do 1T20, a parcela da dívida bruta total registrada em dólares era de R\$ 911,3 milhões, ou 85,6%. Assim, o aumento da dívida bruta total da Companhia quando apurada em Reais — inferior à variação do dólar no período —, resulta da conversão dos valores do endividamento contratados em dólares norte-americanos.

R\$ milhões	31/03/2020			31/12/2019			Var. % Consolidado
	Consolidado	Brasil	EUA	Consolidado	Brasil	EUA	
Empréstimos e financiamentos	125,0	125,0	0,0	97,6	97,6	0,0	128,1%
Debêntures	13,7	13,7	0,0	13,3	13,3	0,0	103,0%
Adiantamento de recebíveis	59,3	59,3	0,0	73,5	73,5	0,0	80,7%
Saques cambiais	100,8	100,8	0,0	78,2	78,2	0,0	128,9%
<b>Curto prazo</b>	<b>298,8</b>	<b>298,9</b>	<b>0,0</b>	<b>262,6</b>	<b>262,6</b>	<b>0,0</b>	<b>13,8%</b>
Empréstimos e financiamentos	704,8	547,9	156,9	577,4	430,1	147,3	22,1%
Debêntures	61,1	61,1	0,0	61,6	61,6	0,0	-0,8%
<b>Longo prazo</b>	<b>765,9</b>	<b>609,0</b>	<b>156,9</b>	<b>639,1</b>	<b>491,8</b>	<b>147,3</b>	<b>19,8%</b>
<b>Endividamento bruto</b>	<b>1.064,7</b>	<b>907,8</b>	<b>156,9</b>	<b>901,7</b>	<b>754,4</b>	<b>147,3</b>	<b>18,1%</b>
Caixa e aplicações financeiras	66,5			36,0			84,7%
<b>Endividamento líquido</b>	<b>998,1</b>			<b>865,7</b>			<b>15,3%</b>
<b>Cotação do dólar Ptax final do período (R\$)</b>	<b>5,2</b>			<b>4,0</b>			<b>29,0%</b>
<b>Endividamento bruto convertido em dólares (US\$ milhões)</b>	<b>204,8</b>			<b>223,7</b>			<b>-8,5%</b>

Com maior capacidade de geração de caixa a partir de suas atividades operacionais, o saldo de caixa e aplicações financeiras ao final de março era de R\$ 66,5 milhões, montante R\$ 30,5 milhões superior ao apurado no encerramento do exercício de 2019. Dessa forma, a dívida líquida ao final do 1T20 era de R\$ 998,1 milhões.

Em termos de prazo de vencimento, a dívida da Companhia é majoritariamente de longo prazo, perfil assumido desde a conclusão da renegociação do endividamento bancário em julho de 2018. Ao final do 1T20, 71,9% da dívida bruta total, ou R\$ 765,9 milhões, tinha seu vencimento no longo prazo. Dos R\$ 298,8 milhões contabilizados na data, R\$ 160,1 milhões são representados por descontos de recebíveis e saques cambiais, que podem ser rolados. Ainda que registradas no curto prazo, o acordo firmado com o banco credor prevê a renovação automática a cada vencimento, com a possibilidade de liquidação até 17/10/2022. Dessa forma, a parcela da dívida que efetivamente vence no curto prazo representava 13,1% do total da dívida bruta no encerramento do 1T20.

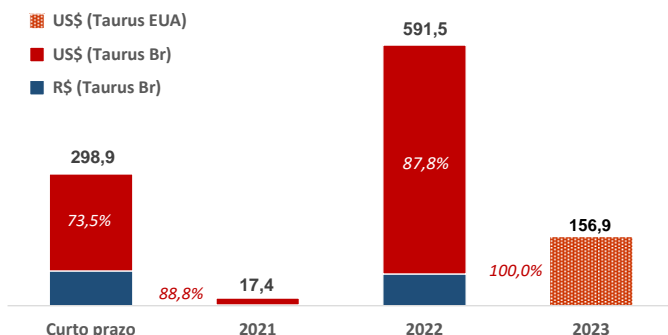
### Endividamento bruto – curto prazo – em 31/03/2020



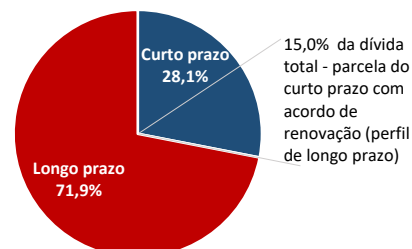


# RELEASE DE RESULTADOS | 1T20

Cronograma do vencimento da dívida  
Por moeda - R\$ milhões em 31/03/20



Dívida Bruta em 31/03/2020  
R\$ 1.064,7 milhões



## MERCADO DE CAPITAIS

O desempenho das ações da Taurus (B3: TASA3, TASA4) nos doze meses encerrados em 31/03/2020 apontou desvalorização das ações ON (TASA3) de 11,6%, e de 4,4% das ações PN (TASA4), ante valorização de 11,6% do Ibovespa no mesmo período. O valor de mercado da Companhia no encerramento do 1T20 era de R\$ 321,8 milhões.

	TASA3	TASA4	Valor de mercado	Valor da firma (EV)*
31/03/2019	R\$ 4,05	R\$ 3,87	R\$ 338,4 milhões	R\$ 1.174,0 milhões
31/03/2020	R\$ 3,58	R\$ 3,70	R\$ 321,8 milhões	R\$ 1.201,5 milhões
<b>Variação</b>	<b>- 11,6%</b>	<b>- 4,4%</b>	<b>- 4,9%</b>	<b>+ 2,3%</b>

\* Valor de mercado + dívida líquida – ativos não operacionais

## DEMONSTRAÇÃO DO VALOR ADICIONADO

No primeiro trimestre do ano, as atividades da Taurus geraram R\$ 162,5 milhões de valor adicionado, superando em 117,5% o registrado no mesmo período do exercício anterior. O índice de agregação de valor em relação à receita bruta de R\$ 361,6 milhões do 1T20 foi de 44,9%, ou seja, de cada R\$ 1,00 recebido pela Companhia no trimestre, R\$ 0,45 foram distribuídos entre os agentes da sociedade conforme indicado a seguir.

R\$ milhões	1T20	1T19
<b>Receitas</b>	<b>361,6</b>	<b>252,4</b>
Insumos Adquiridos de Terceiros	-214,0	-173,8
<b>Valor Adicionado Bruto</b>	<b>147,6</b>	<b>78,6</b>
Depreciação, amortização e exaustão	-5,8	-7,6
<b>Valor Adicionado Líquido Produzido</b>	<b>141,8</b>	<b>71,0</b>
Receitas Financeiras	20,3	4,2
Valor adicionado das op. descontinuadas a distribuir	0,5	-0,5
<b>Total do Valor Adicionado a Distribuir</b>	<b>162,5</b>	<b>74,7</b>
<b>Distribuição do Valor Adicionado</b>		
Pessoal	36,4	33,8
Governo (impostos, taxas e contribuições)	73,8	20,3
Remuneração de capitais de terceiros	209,5	16,5
Remuneração de capitais próprios	0,0	0,0
Resultados retidos	-157,1	4,0





## RELEASE DE RESULTADOS | 1T20

### EVENTOS SUBSEQUENTES

#### Assinatura do Contrato de *Waiver*

Em 25/06/2020, a Companhia divulgou Fato Relevante informando que o Conselho de Administração, em reunião extraordinária, autorizou a Companhia a assinar junto ao Sindicato de Bancos um *Waiver* prorrogando o pagamento da dívida até o dia 31 de agosto de 2020. Durante esse período, as partes repactuarão os termos do contrato atual para aditamento alinhado ao momento de pandemia. Esse aditamento do contrato permitirá à Companhia diluir as parcelas de principal em seu fluxo de caixa para os próximos meses. É importante frisar que as garantias oferecidas permanecem inalteradas, sem qualquer adição relativa a novas alienações de bens.

#### Venda de 1.000 Fuzis e 200 submetralhadoras para o Senegal



Em 18/05/2020, a Taurus informou que aumentou sua participação no mercado internacional, realizando a venda de 1 mil fuzis do modelo T4 e 200 submetralhadoras para as forças de segurança do Senegal (Gendarmerie Nationale Sénégalaise).

Os armamentos fazem parte da linha T Series, especialmente desenvolvida para o mercado militar e policial. O fuzil modelo T4 calibre 5.56 NATO, cujo projeto é baseado na consagrada plataforma M4/M16, é amplamente empregado pelas forças militares em todo mundo e principalmente pelos países membros da OTAN, por ser considerada uma arma extremamente confiável, leve, de fácil emprego e manutenção.

#### Linha de produção transferida para unidade industrial dos EUA

Em 7/05/2020, a Companhia anunciou na imprensa a transferência da linha de produção da pistola TS-9 de sua matriz em São Leopoldo (RS), no Brasil, para a sua unidade em Bainbridge, EUA.

Essa é a primeira linha de montagem transferida pela Companhia para a controlada americana, após o investimento feito pelo governo da Georgia nesta subsidiária. A transferência propiciará aumento na capacidade de produção da unidade fabril norte-americana em cerca de 50 mil armas/ano.



#### MoU *joint venture* de acessórios

Em 29/05/2020, a Taurus divulgou Fato Relevante informando que, após autorizado por seu Conselho de Administração, assinou memorando de entendimentos (MoU) não vinculativo com importante empresa brasileira do ramo automotivo, atuante no mercado nacional, visando a constituição de uma *joint venture* no Brasil para fabricação de acessórios para armas leves.

O objetivo da *joint venture*, se obtidas todas as autorizações estatutárias e legais, será a fabricação e comercialização de acessórios para armas leves para os mercados nacional e internacional. A partir da assinatura do MoU, as partes terão até 30 de setembro de 2020 para concluir os estudos de viabilidade da criação da *joint venture* e o plano de negócios a ser desenvolvido, bem como estabelecer as condições necessárias à efetivação do novo negócio.

#### Assinatura do Contrato de Empréstimo Ameris Bank

Em junho de 2020 a subsidiária americana, Taurus Holdings, deu um importante passo para garantir a liquidez da companhia e ampliar o relacionamento bancário nos Estados Unidos. A Companhia iniciou o relacionamento com o Ameris Bank, no Estado da Georgia, e garantiu um empréstimo de U\$ 3 milhões de dólares dentro do Paycheck Protection Program loan, programa lançado pelo governo americano para garantir a manutenção dos empregos em companhias sediadas nos Estados Unidos.

A abertura do relacionamento com um banco local na Georgia demonstra a melhora dos indicadores financeiros da Companhia e sua capacidade de conquistar novos parceiros interessados no potencial de crescimento da Taurus.



**RELEASE DE  
RESULTADOS****1T20**

*O documento pode conter afirmações que se constituem em perspectivas futuras dos negócios da Companhia. As projeções, resultados e seus impactos são dependentes de estimativas, informações ou métodos que podem estar imprecisos e podem não se confirmar. Essas estimativas também estão sujeitas a riscos, incertezas e suposições, que incluem, entre outras: condições gerais econômicas, políticas e comerciais no Brasil e nos mercados externos onde a Companhia atua, e regulamentações governamentais existentes e futuras. Acionistas e possíveis investidores são aqui alertados de que nenhuma dessas previsões e/ou expectativas representa garantia de desempenho futuro, pois envolvem riscos e incertezas. Os resultados futuros e a perspectiva de criação de valor para os acionistas poderão diferir de maneira significativa daqueles expressos ou sugeridos pelas declarações com relação ao futuro. Muitos dos fatores que irão determinar esses resultados e valores estão além da capacidade de controle ou previsão da Taurus. A Companhia não assume, e especificamente nega, qualquer obrigação de atualizar quaisquer previsões, que fazem sentido apenas na data em que foram feitas.*



# RELEASE DE RESULTADOS | 1T20

## ANEXOS

## Demonstrativo de Resultados

<i>R\$ milhões</i>	1T20	1T19	Var. %
Receita de Venda de Bens e/ou Serviços	298,3	252,1	18,3%
Custo dos Bens e/ou Serviços Vendidos	-195,4	-160,0	22,1%
Resultado Bruto	102,9	92,0	11,8%
Despesas/Receitas Operacionais	-63,2	-61,2	3,3%
Despesas com Vendas	-29,4	-27,9	5,4%
Despesas Gerais e Administrativas	-37,3	-32,5	14,8%
Perdas pela Não Recuperabilidade de Ativos	3,2	-0,9	-
Outras Receitas Operacionais	2,6	0,8	225,0%
Outras Despesas Operacionais	-2,4	-0,6	300,0%
<b>Resultado Antes do Resultado Financeiro e dos Tributos</b>	<b>39,6</b>	<b>30,9</b>	<b>28,2%</b>
Resultado Financeiro	-188,9	-12,0	1474,2%
Receitas Financeiras	20,3	4,2	383,3%
Despesas Financeiras	-209,2	-16,2	1191,4%
<b>Resultado Antes dos Tributos sobre o Lucro</b>	<b>-149,2</b>	<b>18,8</b>	<b>-893,6%</b>
Imposto de Renda e Contribuição Social sobre o Lucro	-8,4	-14,3	-41,3%
Corrente	-0,6	-13,7	-95,6%
Diferido	-7,8	-0,6	1200,0%
<b>Resultado Líquido das Operações Continuadas</b>	<b>-157,6</b>	<b>4,6</b>	<b>-</b>
Resultado Líquido de Operações Descontinuadas	0,5	-0,5	-
<b>Lucro/Prejuízo Consolidado do Período</b>	<b>-157,1</b>	<b>4,0</b>	<b>-</b>
Atribuído a Sócios da Empresa Controladora	-157,1	4,0	-
<i>Lucro por Ação - (Reais / Ação)</i>			
<i>Lucro Básico por Ação</i>			
ON	-1,7761	0,0540	-
PN	-1,7761	0,0540	-
<i>Lucro Diluído por Ação</i>			
ON	-1,7757	0,0475	-
PN	-1,7757	0,0475	-



# RELEASE DE RESULTADOS | 1T20

## Ativo

<i>R\$ milhões</i>	31/03/2020	31/12/2019	Var. %
<b>Ativo Total</b>	<b>1.170,3</b>	<b>1.066,4</b>	<b>9,7%</b>
<b>Ativo Circulante</b>	<b>772,5</b>	<b>694,5</b>	<b>11,2%</b>
Caixa e Equivalentes de Caixa	66,5	36,0	84,7%
Caixas e Bancos	58,1	28,4	104,6%
Aplicações Financeiras de Liquidez Imediata	8,5	7,6	11,8%
Aplicações Financeiras	0,0	0,0	-
Contas a Receber	197,8	165,0	19,9%
Estoques	326,2	315,8	3,3%
Tributos a Recuperar	18,9	31,1	-39,2%
Despesas Antecipadas	11,0	6,3	74,6%
Outros Ativos Circulantes	152,1	140,4	8,3%
<b>Ativo Não Circulante</b>	<b>397,8</b>	<b>371,9</b>	<b>7,0%</b>
Ativo Realizável a Longo Prazo	108,3	110,5	-2,0%
Aplicações Financeiras Avaliadas ao Custo Amortizado	0,0	0,0	-
Tributos Diferidos	93,8	96,2	-2,5%
Outros Ativos Não Circulantes	14,5	14,3	1,4%
Investimentos	0,2	0,2	0,0%
Imobilizado	199,1	181,2	9,9%
Intangível	90,2	79,9	12,9%



# RELEASE DE RESULTADOS | 1T20

## Passivo

R\$ milhões

	31/03/2020	31/12/2019	Var. %
<b>Passivo Total</b>	<b>1.170,3</b>	<b>1.066,4</b>	<b>9,7%</b>
<b>Passivo Circulante</b>	<b>713,0</b>	<b>630,0</b>	<b>13,2%</b>
Obrigações Sociais e Trabalhistas	35,7	30,4	17,4%
Obrigações Sociais	11,1	9,7	14,4%
Obrigações Trabalhistas	24,6	20,7	18,8%
Fornecedores	134,1	114,2	17,4%
Fornecedores Nacionais	67,5	61,2	10,3%
Fornecedores Estrangeiros	66,6	53,0	25,7%
Obrigações Fiscais	82,9	52,9	56,7%
Obrigações Fiscais Federais	81,7	50,8	60,8%
Imposto de Renda e Contribuição Social a Pagar	4,3	12,5	-65,6%
Outros Impostos	77,4	38,3	102,1%
Obrigações Fiscais Estaduais	1,2	2,1	-
Obrigações Fiscais Municipais	0,0	0,0	-
Empréstimos e Financiamentos	138,7	110,9	25,1%
Em Moeda Nacional	6,1	8,9	-31,5%
Em Moeda Estrangeira	118,9	88,7	34,0%
Debêntures	13,7	13,3	3,0%
Outras Obrigações	260,1	249,1	4,4%
Dividendos e JCP a Pagar	0,0	0,0	-
Instrumentos Financeiros Derivativos	0,0	0,0	-
Saques Cambiais	100,8	78,2	28,9%
Adiantamento de Recebíveis	59,3	73,5	-19,3%
Adiantamento de Clientes	52,6	49,4	6,5%
Passivos de Ativos Não-Correntes à Venda	25,6	27,7	-7,6%
Outras Obrigações	21,7	20,2	7,4%
Provisões	61,5	72,5	-15,2%
Provisões Fiscais Previdenciárias Trabalhistas e Cíveis	43,0	54,4	-21,0%
Outras Provisões	18,6	18,1	2,8%
<b>Passivo Não Circulante</b>	<b>874,6</b>	<b>741,0</b>	<b>18,0%</b>
Empréstimos e Financiamentos	765,9	639,1	19,8%
Em Moeda Nacional	13,2	13,4	-1,0%
Em Moeda Estrangeira	691,5	564,1	22,6%
Debêntures	61,1	61,6	-0,9%
Outras Obrigações	31,1	24,5	27,1%
Tributos Diferidos	10,3	10,3	0,3%
Provisões	67,3	67,2	0,1%
Provisões Previdenciárias, Trabalhistas e Cíveis	60,2	61,7	-2,5%
Outras Provisões	7,2	5,6	29,0%
<b>Patrimônio Líquido Consolidado</b>	<b>-417,3</b>	<b>-304,6</b>	<b>37,0%</b>
Capital Social Realizado	520,4	520,3	0,0%
Reservas de Capital	-31,1	-31,1	0,0%
Alienação de Bônus de Subscrição	9,9	9,9	0,0%
Transações de Capital	-41,0	-41,0	0,0%
Lucros/Prejuízos Acumulados	-1.126,2	-970,3	16,1%
Ajustes de Avaliação Patrimonial	46,6	46,0	1,3%
Ajustes Acumulados de Conversão	173,0	130,6	32,5%

## Notas Explicativas

**Taurus Armas S.A.**  
*Informações Trimestrais em*  
*31 de março de 2020*

### 1. Contexto operacional

A Taurus Armas S.A. ("Companhia"), com sede em São Leopoldo/RS, foi constituída em 17 de novembro de 1939. É uma companhia brasileira de capital aberto desde 1982, e desde 2011 está listada no Nível 2 de Governança Corporativa da B3 (símbolos de negociação são TASA3, TASA4).

A Companhia atua nos segmentos de Armas e Acessórios e M.I.M. ("Metal Injection Molding"), possuindo duas plantas industriais, uma no Brasil, situada no Estado do Rio Grande do Sul, e outra, agora em Bainbridge, situada no Estado da Geórgia nos Estados Unidos.

No Brasil, as vendas são direcionadas para polícias estaduais, federais, civis e militares, além do mercado civil. A Taurus é credenciada como EED - Empresa Estratégica de Defesa e, desta forma, está habilitada a fornecer produtos para as Forças Armadas do Brasil.

No exterior, além de distribuir produtos das marcas TAURUS e ROSSI produzidos no Brasil, a unidade de Bainbridge fabrica modelos de pistolas TAURUS e revólveres HERITAGE. As vendas para os Estados Unidos atendem, principalmente, o mercado civil americano e órgãos governamentais nas demais regiões.

Em março de 2018, a Administração da Companhia assumiu o compromisso de alienação da operação de capacetes. Para a condução desse processo foi contratada consultoria especializada. Devido à decisão de venda do investimento, esse foi classificado como "mantido para venda" e contabilizado de acordo com o pronunciamento técnico CPC 31 - Ativos Não Correntes Mantidos para Venda e Operações Descontinuadas. A operação de capacetes possui duas unidades de produção, uma em Mandirituba/PR e outra em Simões Filho/BA.

Em 3 de dezembro de 2018, as atividades de produção na unidade de Simões Filho/BA foram encerradas.

Em 12 de abril de 2018, a unidade dos Estados Unidos assinou com o Governo da Georgia um memorando de entendimentos para a realocação da sede da subsidiária norte americana de Miami na Flórida/EUA para a cidade de Bainbridge, na Georgia/EUA. Esta transferência tem por objetivo otimizar a produção nos Estados Unidos, a fim de melhor atender a demanda local no que tange volume de produção, desenvolvimento de novos produtos e melhora na percepção da marca Taurus. Também espera-se que essa mudança venha trazer reduções de custo, com a concessão e incentivos estaduais, e consequentemente, aumento de rentabilidade da operação.

A nova planta foi inaugurada em 05 de dezembro de 2019 com as linhas de produção em operação, sendo que a migração total de suas atividades para a Georgia concluiu-se no final de 2019 quando passou a ter o seu completo funcionamento.

## Notas Explicativas

**Taurus Armas S.A.**  
*Informações Trimestrais em*  
*31 de março de 2020*

### COVID-19

Desde o início do surto da COVID-19, a Companhia vêm adotando diversas medidas para proteger a saúde dos seus colaboradores e familiares, assegurar a continuidade das operações e contribuir com o funcionamento da economia local e global. Até o momento, a Companhia teve impacto limitado em suas operações. Durante este período não paralisou suas operações no Brasil e em sua unidade nos Estados Unidos, por ser classificada como atividade do grupo essencial por ser Empresa Estratégica de Defesa. A companhia realizou alterações na sua operação, de forma a reduzir fluxo, contato e aglomerações de trabalhadores, bem como fornecendo instruções sobre cuidados que devem ser tomados, reforçando medidas de limpeza e disponibilizando material de higiene, medição da temperatura de todos que acessam suas unidades e uso obrigatório de máscaras, entre outras medidas, algumas atividades foram direcionadas para o regime de home office, os colaboradores identificados como de riscos foram afastados e, também adotou novo sistema de escalas, de revezamento de turnos e alterações de jornadas, visando um equilíbrio da produção como fluxo de pessoas, para mitigar os riscos de transmissão do vírus e preservar os interesses sociais, econômicos e financeiros sem alterar sua capacidade produtiva.

Como a Companhia não sofreu alterações substanciais nas suas operações o que garante o pagamento de sua dívida e de seus fornecedores nos devidos vencimentos. A Companhia também adotou medidas para manter sua saúde financeira tais como:

- Priorização de Investimentos;
- Criação do Comitê de crise para discutir os impactos do COVID-19;

Revisão do orçamento anual e atualização periódica de cenários e rigoroso processo de aprovação de novas despesas.

Em observância ao Ofício-Circular da CVM Nº 02/2020 de 10 de março de 2020, que trata sobre os efeitos da pandemia do COVID19 nas informações trimestrais da Companhia, a Administração avaliou os principais riscos e impactos contábeis, além das incertezas que poderiam afetar as referidas informações. Foram revisados os riscos de crédito e avaliadas circunstâncias que indicariam *impairment* dos ativos financeiros e não financeiros da Companhia, e não foram encontrados impactos em função da pandemia. Com exceção dos custos oriundos do aumento dos procedimentos de limpeza, confecção de máscaras, face Shields, álcool gel, sanitização e outras medidas ligadas diretamente ao COVID-19, cujo os gastos giram ao redor de R\$ 600 mil, até o presente momento. Após todas as análises inerentes de acordo com as exigências legais, estratégicas e operacionais da Companhia, a administração não identificou contingências ou necessidade de constituição de provisões decorrentes da COVID-19.

### Equacionamento Econômico/Financeiro

Em 18 de julho de 2018, a Administração da Companhia concluiu o processo de renegociação e formalização de assinatura de contratos de dívidas com o Sindicato de Bancos (Banco do Brasil, Banco Santander, Banco Itaú e Banco Bradesco), bem como o processo de renegociação de sua terceira emissão pública de Debêntures com o Banco Haitong. Os termos da operação contemplam o alongamento do prazo de vencimento de dívidas com os credores no valor equivalente a, aproximadamente, US\$ 162.000 (cento e sessenta e dois milhões de dólares americanos). O prazo total para pagamento das operações passa a ser de 5 (cinco) anos, com carência de pagamentos do principal e juros no ano de 2018. A amortização do principal e dos juros ocorrerá em pagamentos mensais, sendo iniciados em 21 de janeiro de 2019. Os custos da operação passaram a ser Libor Mês + 3% a.a. nas operações em Dólar e CDI + 2,00% para a 3ª Emissão de Debêntures. Os pagamentos efetuados até 31 de março de 2020 correspondem ao montante de R\$ 97,3 milhões.

## Notas Explicativas

**Taurus Armas S.A.**  
*Informações Trimestrais em*  
 31 de março de 2020

A Operação conta com as seguintes garantias reais: (i) alienação fiduciária da totalidade das quotas das empresas Taurus Helmets Indústria de Capacetes Ltda. (antiga Taurus Blindagens Ltda.) e da Taurus Blindagens Nordeste Ltda. ("Alienação Fiduciária"); (ii) hipoteca de segundo grau de dois imóveis localizados em Mandirituba/PR e dois imóveis localizados em Porto Alegre/RS e hipoteca de primeiro grau de um imóvel localizado em São Leopoldo/RS ("Hipoteca"); e (iii) cessão fiduciária de direitos creditórios decorrentes da totalidade dos recursos objeto de eventual venda das quotas objeto da Alienação Fiduciária e da Hipoteca, bem como direitos inerentes à titularidade da conta vinculada da Companhia a ser aberta com o propósito de recebimento dos recursos.

Como opção adicional para auxiliar no equacionamento econômico e financeiro, a Companhia mantém sua estratégia de: (a) desinvestimentos de ativos *non-core*, a saber: a operação de capacetes (historicamente rentável e lucrativa), cuja decisão de venda e autorização para os esforços de venda foram efetuados pelo Conselho de Administração em março de 2018, além de extenso terreno em região residencial nobre de Porto Alegre, onde se localizavam as antigas instalações da Companhia; e (b) forte plano de reestruturação, já em andamento e conduzido por uma consultoria especializada já contratada.

O referido plano de reestruturação, em curso, apresentou resultados positivos ao longo do exercício de 2018 com melhoras substanciais em 2019. A Companhia espera que continue trazendo ganhos de eficiência em 2020, especialmente na sua operação americana com a mudança para a nova fábrica em Bainbridge, Georgia/EUA. O plano está dividido em quatro áreas: i) Renegociação da Dívida, ii) Eficiência Operacional, iii) Eficiência Comercial e (iv) Avaliação de Resultados. Segue um sumário das ações:

### I Renegociação da Dívida (concluído):

A reestruturação da dívida foi conduzida através de uma renegociação direta e extrajudicial com os credores, compreendendo as seguintes atividades:

- Construção, análise e validação de projeções operacionais e financeiras;
- Elaboração de estratégias de negociação em diferentes cenários;
- Negociação com comitê de credores através de agendamento de reuniões e apresentações;
- Realização das devidas formalizações do processo;

Junto ao Sindicato dos Bancos, no reperfilamento, a Companhia obteve uma redução ao redor de 50% da taxa de juros dos empréstimos.

Houve uma mudança significativa no cronograma de amortizações, que teria o primeiro pagamento de principal em 2018, e após amortizações trimestrais, com a renegociação houve carência do pagamento de principal no ano de 2018 e desde 2019 os pagamentos ocorrem mensalmente. Abaixo, o quadro demonstrando percentualmente as amortizações.

SISTEMA DE AMORTIZAÇÃO ANTES RENEGOCIAÇÃO	SISTEMA DE AMORTIZAÇÃO APÓS RENEGOCIAÇÃO
<b>PPEs e DEBÊNTURES BANCOS            BRADESCO, BRASIL, SANTANDER, ITAÚ, HAITONG.</b> 23,07 % DA DÍVIDA EM 2018 30,76 % DA DÍVIDA EM 2019 30,76 % DA DÍVIDA EM 2020 15,41 % DA DÍVIDA EM 2021	<b>PPEs e DEBÊNTURES BANCOS            BRADESCO, BRASIL, SANTANDER, ITAÚ, HAITONG.</b> 10,71 % DA DÍVIDA EM 2019 15,90 % DA DÍVIDA EM 2020 2,80 % DA DÍVIDA EM 2021 70,59 % DA DÍVIDA EM 2022

## Notas Explicativas

**Taurus Armas S.A.**  
 Informações Trimestrais em  
 31 de março de 2020

Na renegociação com o Banco Pine, a Companhia também obteve um alongamento no prazo e redução das taxas. As características da renegociação foram diferentes, pois o Banco não possuía *funding* (linha no exterior) para lastrear toda a operação, desta forma a cada vencimento do Pré-Pagamento de Exportação ("PPE") será liberada uma operação de Adiantamento de Contrato de Câmbio ("ACC") no valor da parcela com prazo inicial de 180 dias e renovado automaticamente a cada vencimento por mais 180 dias. No terceiro e no quarto vencimentos, a renovação será de 99,30% do valor da operação de ACC; no quinto vencimento, serão renovados 99,10% do valor da operação de ACC; nos próximos vencimentos, serão renovados 97,20% da operação de ACC; e até 17 de outubro de 2022 serão liquidadas todas as operações de ACC. Antes da renegociação, a taxa da operação era de 112,00% do CDI. Para as novas operações renegociadas através da modalidade de ACC a taxa será de 5,50% a.a. + variação cambial;

Ressalta-se que nas renegociações, além do alongamento da dívida, ocorrerá redução projetada em mais de R\$ 120 milhões de encargos sobre esse endividamento durante o período de cinco anos. No ano de 2019 a Companhia efetuou o pagamento de 10,58% do principal da dívida negociada, demonstrando que a melhora dos seus resultados está se refletindo na geração de caixa líquida. Até 31 de março de 2020, o montante pago representa 10,78% referente ao principal do total da dívida

A dívida renegociada prevê amortizações extraordinárias com valores provenientes de vendas de ativos ou de subscrição de ações. Nestas situações, os valores são destinados para conta especial denominada conta *Escrow*, onde uma vez transferidos os valores para esta conta, a Companhia não possui mais nenhuma gerência para qualquer tipo de movimentação, somente o agente fiduciário poderá movimentá-la única e exclusivamente para a amortização dos contratos renegociados com o sindicato dos bancos.

## II - Eficiência Operacional

De forma macro, a Administração efetuou reavaliação da Estrutura Organizacional da Companhia através da análise de atividades e processos, *Span of Control* e remuneração média:

### Etapas concluídas:

- Realinhamento da estrutura com os objetivos estratégicos;
- Definição clara das métricas;
- Simplificação dos níveis hierárquicos para ganho de agilidade na tomada de decisão;
- Normalização das áreas para evitar conflitos e redundâncias;
- Revisão das responsabilidades e funções de cada posição;
- Reavaliação dos níveis de serviço;
- Desenvolvimento de um ambiente participativo e propício às mudanças;
- Redução duradoura e inteligente dos custos;
- Remodelagem do relacionamento com as demais unidades da Companhia.

### Etapas em andamento:

- Reavaliação de terceirização de atividades "*non-core*";
- Reavaliação da centralização de atividades;
- Eliminação de atividades que não agregam valor;
- Análises para ganhos de eficiência nos processos;



## Notas Explicativas

**Taurus Armas S.A.**  
*Informações Trimestrais em*  
*31 de março de 2020*

De forma específica, o planejamento e a gestão operacional serão segmentados conforme abaixo com seus respectivos planos de ação já em andamento:

### **Etapas concluídas:**

#### Planejamento Mestre Operacional:

- Revisitar o modelo de S&OP.
- Revisitar o processo e modelo lógico de planejamento de produção e inventário de estoques.

#### Pesquisa e Desenvolvimento:

- Identificação das necessidades de Capex;
- Integração com todas as unidades industriais.
- Cronograma de ações.

### **Etapas em andamento:**

#### CPV - Custo do Produto Vendido:

- Analisar a evolução dos Custos Variáveis e Gastos Gerais de Fabricação (GGF) para identificação dos principais desvios e oportunidades.

#### Planejamento Mestre Operacional:

- Aprimorar a metodologia de previsão de demanda;

#### Eficácia da Gestão Operacional:

- Revisar métricas, metas e rotinas de apontamento de resultados dos indicadores-chave dos processos;
- Mapear pontos críticos de melhoria de cada processo e desenvolver/implementar as ações corretivas aplicáveis.

#### Perdas de Materiais (*yield* e refugo):

- Identificar pontos críticos de melhoria e implementar as ações corretivas aplicáveis.

#### Ferramentas utilizadas:

- Explosão de Ideias;
- Análise de dados;
- Simulações de cenários;
- Análises de Causa/Efeito;
- Matriz de Compensação.

### **III - Eficiência Comercial**

Para capturar mais ganhos em eficiência na área comercial, está sendo dado foco em três áreas, conforme abaixo:

### **Etapas concluídas:**

#### Análise de mercado

- Revisitar o modelo de *pricing*.

#### Portfólio de produtos

- Analisar para racionalização de SKUs.
- Análise de *performance* das categorias de produtos;
- Definição do posicionamento de cada categoria.

**Notas Explicativas**

**Notas Explicativas**

**Taurus Armas S.A.**  
*Informações Trimestrais em*  
*31 de março de 2020*

Execução Comercial

- Avaliar o modelo de gestão de rotina de vendas;

## Notas Explicativas

**Taurus Armas S.A.**  
*Informações Trimestrais em*  
*31 de março de 2020*

- Reestruturar o modelo de acompanhamento do atingimento de metas;
- Reavaliar e modelar um programa de remuneração variável da equipe de vendas.

### **Etapas em andamento:**

#### Análise de mercado

- Mapeamento de canais de venda e análise das estratégias por canal;
- Análise de oportunidades para a redução da quantidade de *Layers* e aproximação do ponto de venda.

### **IV - Avaliação de Resultados (em andamento)**

Essas iniciativas objetivam ajustar os processos-chave da Companhia de modo a incrementar a rentabilidade e competitividade da Companhia.

Dessa forma, através da definição de papéis e responsabilidades, métricas de *performance* e uma cultura de disciplina na execução de planos de ação, a Companhia continua tomando ações objetivando uma maior eficiência operacional e financeira, visando a atender à demanda por seus produtos, a melhoria em suas margens, recuperação da rentabilidade e equilíbrio em seus fluxos de caixa.

A Administração avalia que o conjunto de ações relacionadas à melhoria de eficiência operacional descrita acima, aliado às vendas de ativos *non-core*, transações de capital e a já perceptível melhoria na performance das operações serão suficientes para garantir a continuidade normal das operações.

## **2. Apresentação das informações intermediárias**

### **2.1. Base de preparação**

#### a) Declaração de conformidade

A Companhia apresenta suas informações intermediárias da Controladora e do Consolidado, contidas no Formulário de Informações Trimestrais - ITR, elaboradas, simultaneamente, de acordo com o Pronunciamento Técnico CPC 21 - Demonstrações Intermediárias e com a norma internacional IAS 34 - Interim Financial Reporting, emitida pelo International Accounting Standards Board - IASB, e apresentadas de forma condizente com as normas expedidas pela CVM, aplicáveis à elaboração das Informações Trimestrais - ITR, e estão identificadas como "Controladora" e "Consolidado", respectivamente.

Como não existe diferença entre o patrimônio líquido consolidado e o resultado consolidado atribuíveis aos acionistas da controladora, constantes nas demonstrações financeiras consolidadas preparadas de acordo com as IFRSs e as práticas contábeis adotadas no Brasil, e o patrimônio líquido e resultado da controladora, constantes nas demonstrações financeiras individuais preparadas de acordo com as IFRSs e as práticas contábeis adotadas no Brasil, a Companhia optou por apresentar essas demonstrações financeiras individuais e consolidadas em um único conjunto, lado a lado.

A preparação das Informações Intermediárias da Controladora e do Consolidado, de acordo com o Pronunciamento Técnico CPC 21 e o IAS 34, requer o uso de certas estimativas contábeis por parte da Administração da Companhia.

## Notas Explicativas

**Taurus Armas S.A.**  
*Informações Trimestrais em*  
*31 de março de 2020*

As informações financeiras intermediárias individuais e consolidadas relativas aos período findo em 31 de março de 2020 foram elaboradas com base no pressuposto de sua continuidade operacional, o qual contempla a realização de ativos e a liquidação de passivos no curso normal dos negócios.

As demonstrações financeiras intermediárias foram elaboradas com base no custo histórico, exceto pela reavaliação de determinadas propriedades e instrumentos financeiros mensurados aos seus valores reavaliados ou seus valores justos no final de cada período de relatório, conforme descrito nas práticas contábeis a seguir. O custo histórico geralmente é baseado no valor justo das contraprestações pagas em troca de bens e serviços.

### b) Declaração da Administração

A Administração da Companhia afirma que todas as informações relevantes próprias das demonstrações financeiras intermediárias em 31 de março de 2020, e somente elas, estão sendo evidenciadas e correspondem àquelas utilizadas em sua gestão.

A emissão das demonstrações financeiras trimestrais, individuais e consolidadas, foi autorizada pelo Conselho de Administração em 25 de junho de 2020.

## 2.2. Base de consolidação

As demonstrações financeiras trimestrais consolidadas incluem as demonstrações financeiras da Companhia e das entidades controladas pela Companhia (suas controladas) elaboradas até 31 dezembro de cada exercício. O controle é obtido quando a Companhia:

- Tem poder sobre a investida;
- Está exposta, ou tem direitos, a retornos variáveis decorrentes de seu envolvimento com a investida; e
- Tem a capacidade de usar esse poder para afetar seus retornos.

A Companhia reavalia se retém ou não o controle de uma investida se fatos e circunstâncias indicarem a ocorrência de alterações em um ou mais dos três elementos de controle relacionados anteriormente.

	País	Participação societária	
		2020	2019
Taurus Blindagens Ltda.*	Brasil	100,00%	100,00%
Taurus Blindagens Nordeste Ltda.*	Brasil	100,00%	100,00%
Taurus Holdings, Inc.	Estados Unidos	100,00%	100,00%
Taurus Máquinas-Ferramenta Ltda.*	Brasil	100,00%	100,00%
Taurus Investimentos Imobiliários Ltda.*	Brasil	100,00%	100,00%
Polimetal Metalurgia e Plásticos Ltda.*	Brasil	100,00%	100,00%
T. Investments Co. Inc.*	Panamá	100,00%	100,00%
Taurus Plásticos Ltda.*	Brasil	100,00%	100,00%

(\*) As participações apresentadas representam o percentual detido pela Companhia, direta e indiretamente, no capital das controladas.

O processo de consolidação das contas patrimoniais e do resultado segue a sua natureza, complementado pela eliminação do seguinte:

- Participações da controladora no capital, reservas e resultados acumulados das empresas consolidadas;
- Saldos de contas do ativo e do passivo mantidos entre as empresas consolidadas;

**Notas Explicativas**

**Notas Explicativas**

**Taurus Armas S.A.**

*Informações Trimestrais em  
31 de março de 2020*

- Saldos de receitas e despesas decorrentes de transações realizadas entre as empresas consolidadas; e

## Notas Explicativas

**Taurus Armas S.A.**  
*Informações Trimestrais em*  
*31 de março de 2020*

- Ganhos não realizados oriundos de transações com Companhias investidas registrados por equivalência patrimonial na proporção da participação da Companhia na investida. Prejuízos não realizados da mesma maneira como são eliminados os ganhos não realizados, mas somente até o ponto em que não haja evidência de perda por redução ao valor recuperável do ativo.

### 2.3. Moeda funcional e moeda de apresentação

As informações financeiras individuais e consolidadas são apresentadas em Reais, que é a moeda funcional e de apresentação da Companhia e suas controladas sediadas no Brasil, visto que é a moeda do ambiente econômico principal no qual a Companhia opera e que gera entradas e saídas de caixa. A moeda funcional da controlada Taurus Holdings, Inc., sediada nos Estados Unidos da América, e da controlada T. Investments Co. Inc., sediada no Panamá, é o Dólar Americano, e seus ativos e passivos são convertidos para Reais pela taxa de câmbio da data do balanço e seus resultados são convertidos pela taxa de câmbio média mensal. As diferenças cambiais resultantes do processo de conversão da controlada no exterior são reconhecidas em outros resultados abrangentes e apresentadas no patrimônio líquido.

As transações em moeda estrangeira são convertidas para a moeda funcional da Companhia utilizando-se as taxas de câmbio vigentes nas datas das transações. Ativos e passivos monetários denominados e apurados em moedas estrangeiras na data de apresentação são reconvertidos para a moeda funcional à taxa de câmbio apurada naquela data. Todas as diferenças são registradas na demonstração do resultado.

### 3. Principais julgamentos contábeis e fontes de incertezas sobre estimativas

Na aplicação das práticas contábeis, a Administração deve exercer julgamentos e elaborar estimativas a respeito dos valores contábeis dos ativos e passivos para os quais informações objetivas não são facilmente obtidas de outras fontes. As estimativas e as respectivas premissas estão baseadas na experiência histórica e em outros fatores considerados relevantes. Os resultados reais desses valores contábeis podem diferir dessas estimativas.

As informações sobre julgamentos críticos referentes às políticas contábeis adotadas que apresentam efeitos sobre os valores reconhecidos nas informações trimestrais individuais e consolidadas e as informações sobre incertezas, premissas e estimativas estão incluídas nas seguintes notas: 8 - Clientes (provisão para devedores duvidosos), 9 - Estoques (Provisão para Perda de Estoques), 12 - Imposto de renda e contribuição social, 13 - Ativos mantidos para venda (*impairment*), 15 - Imobilizado (*impairment*), 16 - Intangível (*impairment*), 22 - Provisão para riscos cíveis, trabalhistas e tributários e 23 - Instrumentos financeiros.

Em decorrência da pandemia relacionada ao COVID-19, a Companhia reavaliou as estimativas contábeis nas quais utiliza projeções de desempenho e avaliou os impactos contábeis de outras medidas. As principais análises realizadas e conclusões da Companhia são como segue:

Clientes (provisão para devedores duvidosos):

Estoques (Provisão para Perda de Estoques):

Imposto de renda e contribuição social:

Ativos mantidos para venda, Imobilizado e Intangível (*impairment*):

Provisão para riscos cíveis, trabalhistas e tributários:

## Notas Explicativas

**Taurus Armas S.A.**  
*Informações Trimestrais em*  
*31 de março de 2020*

Instrumentos financeiros.

A Companhia avaliou sua cadeia de fornecimento, as demandas atuais de mercado, a capacidade de liquidação de seus clientes, sua capacidade financeira e obtenção de financiamentos, assim como a continuidade de suas operações.

Revisou suas provisões, estimativas, cálculos de impairment, e as mesmas não indicam alterações e necessidades de constituição de provisões ou alterações em seus números.

A Companhia é classificada como de atividade essencial por ser empresa estratégica de defesa, assim como sua cadeia de fornecimento acaba sendo abrangida por estas determinações legais, o que permite a normal continuidade de suas operações.

Por questões especiais do segmento em situações adversas, em que países importantes compradores, sentem-se desprotegidos como em situações de lockdown, aumentam a demanda pelos produtos ofertados pela Companhia.

Desta forma, diferentemente de outros mercados, a Companhia encontra-se em uma situação confortável de demanda e também favorecida pelas questões cambiais no que tange as exportações.

Também foi uma das empresas percursoras a tomar todos os cuidados sanitários e de proteção de seus colaboradores, desta forma possibilitando a continuidade de suas operações sem exposição à saúde de seus colaboradores.

Diante de todas as circunstâncias elencadas e avaliadas, não há impactos que como já mencionado, ensejem em alterações de critérios, mudanças em provisões ou qualquer outra contingência cabível.

### **(i) Mensuração do valor justo**

Uma série de políticas e divulgações contábeis da Companhia requer a mensuração de valor justo para ativos e passivos financeiros e não financeiros.

A Companhia estabeleceu controles relacionados à mensuração de valor justo que contempla a avaliação periódica dos dados não observáveis significativos e ajustes de avaliação.

Ao mensurar o valor justo de um ativo ou um passivo, a Companhia usa dados observáveis de mercado, tanto quanto possível. Os valores justos são classificados em diferentes níveis em uma hierarquia baseada nas informações (*inputs*) utilizadas nas técnicas de avaliação da seguinte forma:

Nível 1: preços cotados (não ajustados) em mercados ativos para ativos ou passivos idênticos a que a entidade possa ter acesso na data de mensuração.

Nível 2: *inputs*, exceto os preços cotados incluídos no Nível 1, que são observáveis para o ativo ou passivo, diretamente (preços) ou indiretamente (derivado de preços).

Nível 3: *inputs*, para o ativo ou passivo, que não são baseados em dados observáveis de mercado (*inputs* não observáveis).

A Companhia utiliza o Nível 2 de informações para mensuração do valor justo.

## Notas Explicativas

**Taurus Armas S.A.**  
 Informações Trimestrais em  
 31 de março de 2020

### 4. Principais políticas contábeis

As informações financeiras intermediárias individuais e consolidadas da Companhia referentes ao trimestre findo em 31 de março de 2020 foram elaboradas de acordo com o pronunciamento técnico CPC 21 (R1) e a IAS 34 emitida pelo IASB.

Os valores estão expressos em milhares de Reais, exceto quando apresentados de outra maneira.

A apresentação da Demonstração do Valor Adicionado (DVA), individual e consolidada, é requerida pela legislação societária brasileira e pelas práticas contábeis adotadas no Brasil aplicáveis a companhias abertas. A IAS 34 não requer a apresentação dessa demonstração. Como consequência, essa demonstração está apresentada como informação suplementar para fins de IAS 34, sem prejuízo do conjunto das demonstrações financeiras.

#### a) Instrumentos financeiros

Os ativos e passivos financeiros são reconhecidos no balanço patrimonial do Grupo quando o Grupo for parte das disposições contratuais dos instrumentos.

Os ativos e passivos financeiros são inicialmente mensurados pelo valor justo. Os custos da transação diretamente atribuíveis à aquisição ou emissão de ativos e passivos financeiros (exceto por ativos e passivos financeiros reconhecidos ao valor justo por meio do resultado)

são acrescidos ao ou deduzidos do valor justo dos ativos ou passivos financeiros, se aplicável, no reconhecimento inicial. Os custos da transação diretamente atribuíveis à aquisição de ativos e passivos financeiros ao valor justo por meio do resultado são reconhecidos imediatamente no resultado.

#### (i) *Ativos financeiros não derivativos*

Todas as compras ou vendas regulares de ativos financeiros são reconhecidas e baixadas na data da negociação. As compras ou vendas regulares correspondem a compras ou vendas de ativos financeiros que requerem a entrega de ativos dentro do prazo estabelecido por meio de norma ou prática de mercado.

Todos os ativos financeiros reconhecidos são subsequentemente mensurados na sua totalidade ao custo amortizado ou ao valor justo, dependendo da classificação dos ativos financeiros.

A Companhia tem os seguintes ativos financeiros não derivativos: caixa e equivalentes de caixa, aplicações financeiras e contas vinculadas, contas a receber de clientes, créditos com pessoas ligadas e outras contas a receber.

#### (ii) *Passivos financeiros não derivativos*

Todos os passivos financeiros são subsequentemente mensurados ao custo amortizado pelo método da taxa de juros efetiva ou ao valor justo por meio do resultado. Porém, os passivos financeiros resultantes quando a transferência de um ativo financeiro não se qualifica para baixa ou quando a abordagem de envolvimento contínuo é aplicável, e os contratos de garantia financeira emitidos pela Companhia, são mensurados de acordo com as políticas contábeis específicas descritas a seguir.

A Companhia tem os seguintes passivos financeiros não derivativos: empréstimos, financiamentos, debêntures não conversíveis, fornecedores e outras contas a pagar.

Por política contábil, a Companhia adota a classificação dos juros pagos como atividade de

financiamento, de forma consistente em suas Demonstrações Financeiras.



## Notas Explicativas

**Taurus Armas S.A.**  
 Informações Trimestrais em  
 31 de março de 2020

### (iii) Redução ao valor recuperável (impairment)

A Companhia e suas controladas avaliam nas datas do balanço do encerramento do exercício se há alguma evidência objetiva que determine se o ativo financeiro, ou grupo de ativos financeiros, não é recuperável. Um ativo está registrado contabilmente por valor que excede seu valor de recuperação se o seu valor contábil exceder o montante a ser recuperado pelo uso ou pela venda do ativo. Se esse for o caso, o ativo é caracterizado como sujeito ao reconhecimento de perdas, e o Pronunciamento Técnico (CPC01) requer que a entidade reconheça um ajuste para perdas por desvalorização.

### b) Novas normas, interpretações e revisões de normas vigentes

As principais novas normas ou alterações de normas e interpretações que serão efetivas para exercícios iniciados após 1º de janeiro de 2020 e adotadas pela Companhia são como segue:

#### (i) Emendas do CPC 26 e CPC 23 – Definição de Materialidade

As emendas do CPC 26 e do CPC 23 esclarecem a definição de materialidade e alinham a definição usada na estrutura conceitual e nas demais normas contábeis. Essas emendas entraram em vigência em 1º de janeiro de 2020. A Administração entende que estas emendas não apresentam impactos significativos nas demonstrações financeiras da Companhia, pois aplica a orientação técnica OCPC 7 e com isso divulgando somente informações relevantes.

As principais novas normas ou alterações de normas e interpretações que ainda não são efetivas e não foram adotadas pela Companhia são como segue:

#### (ii) CPC 50/ IFRS 17– Contratos de Seguros

Esta norma entrará em vigência a partir de 1º de janeiro de 2021 e substituirá o CPC 11 – Contratos de Seguros que mantém requisitos das regras locais vigentes. O CPC 50 fornecerá um modelo global e abrangente para a contabilidade dos contratos de seguros em linha com a padronização internacional das normas contábeis. A Administração está avaliando os impactos nas demonstrações financeiras da Companhia.

#### (iii) Alterações à IFRS 10 e à IAS 28: Venda ou contribuição de ativos entre um investidor e sua associada ou empreendimento controlado em conjunto (joint venture). (\*)

Em caso de venda ou contribuição de ativos entre investidor e associada ou joint venture, o efeito da transação somente seria reconhecida no resultado na medida que a transação for com um terceiro não relacionado. Essa norma não tem prazo determinado de adoção.

#### (iv) Alteração da norma IAS 1 – Classificação de passivos como circulante ou não-circulante

Esclarece aspectos a serem considerados para a classificação de passivos como passivo circulante ou passivo não-circulante.

## 5. Gerenciamento de risco financeiro

As políticas de gerenciamento de risco da Companhia são estabelecidas para identificar e analisar os riscos enfrentados pela Companhia, para definir limites e controles de riscos apropriados, e para monitorar riscos e aderência aos limites. As políticas e sistemas de gerenciamento de riscos são revisados frequentemente para refletir mudanças nas condições de mercado e nas atividades da Companhia.

## Notas Explicativas

**Taurus Armas S.A.**  
 Informações Trimestrais em  
 31 de março de 2020

A Companhia apresenta exposição aos seguintes riscos advindos do uso de instrumentos financeiros:

### 5.1 Risco de crédito

Risco de crédito é o risco de prejuízo financeiro da Companhia caso um cliente ou contraparte em um instrumento financeiro falhe em cumprir com suas obrigações contratuais, que surgem principalmente dos recebíveis de clientes e em títulos de investimento. No que tange às instituições financeiras, a Companhia e suas controladas somente realizam operações com instituições financeiras, consideradas pela Administração como instituições de baixo risco.

#### Contas a receber de clientes e outros créditos

A Companhia e suas controladas adotam como prática a análise das situações financeira e patrimonial de suas contrapartes, assim como a definição de limites de crédito e acompanhamento permanente das posições em aberto. Para a receita da Companhia, há concentração de vendas para as Partes Relacionadas, Taurus International e Companhia Brasileira de Cartuchos – CBC, não havendo concentração de risco de crédito com outros clientes.

As aprovações de crédito são analisadas individualmente antes de os termos e as condições padrão de pagamento e entrega da Companhia serem oferecidos. Essa análise inclui avaliações externas e, em alguns casos, referências bancárias. Os limites de compras são estabelecidos para cada cliente, que representam o montante máximo em aberto sem exigir a aprovação de crédito; esses limites são revisados periodicamente. Clientes que falharem em cumprir com o limite de crédito estabelecido pela Companhia somente poderão operar quando houver a liquidação dos títulos. Para órgãos públicos, a Administração da Companhia avalia individualmente a capacidade de pagamento e os requisitos licitatórios para realização da venda. A Demonstração Consolidada exclui as transações entre as partes relacionadas e, excluídas essas transações, a Companhia não tem clientes que individualmente representem mais que 5% das vendas.

No monitoramento do risco de crédito, os clientes são agrupados de acordo com suas características de crédito, incluindo se são pessoas física ou jurídica, varejista ou órgãos públicos, localização geográfica, tipo de indústria e existência de dificuldades financeiras anteriores.

A Companhia, nas vendas realizadas para pessoas físicas, possui condição de antecipação de parte do valor da venda na intenção de compra, e o faturamento e entrega do produto só é realizado se não houver inadimplência.

#### Exposição a riscos de crédito

A exposição máxima do risco de crédito na data das Demonstrações Financeiras foi:

	31-03-2020	Consolidado 31-12-2019	31-03-2020	Controladora 31-12-2019
<b>Valor justo por meio de resultado</b>				
Caixa e equivalentes de caixa	<b>66.532</b>	35.966	<b>10.498</b>	7.376
<b>Custo amortizado</b>				
Recebíveis de clientes	<b>197.827</b>	164.997	<b>102.975</b>	113.054
Aplicações financeiras e conta vinculadas	<b>16</b>	17	<b>16</b>	17
<b>Total</b>	<b>264.375</b>	200.980	<b>113.489</b>	120.447

## Notas Explicativas

**Taurus Armas S.A.**  
*Informações Trimestrais em*  
*31 de março de 2020*

A exposição máxima ao risco de crédito para recebíveis de clientes por região geográfica foi:

	31-03-2020	Consolidado 31-12-2019	31-03-2020	Controladora 31-12-2019
Doméstico – recebíveis de clientes	<b>70.449</b>	96.915	<b>61.543</b>	83.972
Estados Unidos – recebíveis de clientes	<b>139.610</b>	79.411	-	-
Outros	<b>4.705</b>	21.712	<b>44.694</b>	46.249
Total	<b>214.764</b>	198.038	<b>106.237</b>	130.221

\* Os saldos de clientes estão apresentados sem considerar a provisão para perdas (ver nota 8).

A exposição máxima ao risco de crédito na data do relatório por tipo de contraparte foi:

	31-03-2020	Consolidado 31-12-2019	31-03-2020	Controladora 31-12-2019
Clientes – órgãos públicos	<b>5.864</b>	6.594	<b>5.625</b>	6.511
Clientes – distribuidores	<b>193.336</b>	171.377	<b>98.011</b>	119.563
Clientes finais	<b>15.564</b>	20.067	<b>2.601</b>	4.147
Total	<b>214.764</b>	198.038	<b>106.237</b>	130.221

\* Os saldos de clientes estão apresentados sem considerar a provisão para perdas (ver nota 8).

### Provisão para perdas esperadas

Em conformidade com a norma CPC 48/IFRS 9, a provisão para perdas esperadas leva em consideração indicador interno de avaliação de risco, que captura o comportamento do cliente e as incertezas do contexto macroeconômico.

Em 31 de março de 2020 os vencimentos da carteira de clientes e da provisão para perdas esperadas estão apresentadas da seguinte forma:

	31-03-2020			Consolidado 31-12-2019		
	Carteira	Provisão	%Cobertura	Carteira	Provisão	%Cobertura
Não vencidos	<b>125.592</b>	<b>(555)</b>	<b>0,4%</b>	107.524	(840)	0,8%
Vencidos há 0-30 dias	<b>58.546</b>	<b>(197)</b>	<b>0,3%</b>	33.176	(758)	2,3%
Vencidos há 31-60 dias <sup>(1)</sup>	<b>3.723</b>	<b>(336)</b>	<b>9,0%</b>	14.388	(670)	4,7%
Vencidos há 61-90 dias <sup>(1)</sup>	<b>1.518</b>	<b>(181)</b>	<b>11,9%</b>	6.208	(83)	1,3%
Vencidos há 91-180 dias <sup>(1)</sup>	<b>7.354</b>	<b>(608)</b>	<b>8,3%</b>	3.253	(460)	14,1%
Vencidos há 181-360 dias <sup>(1)</sup>	<b>2.647</b>	<b>(208)</b>	<b>7,9%</b>	4.501	(1.632)	36,3%
Vencidos há mais de um ano	<b>15.384</b>	<b>(14.852)</b>	<b>96,5%</b>	28.988	(28.598)	98,7%
Total	<b>214.764</b>	<b>(16.937)</b>		198.038	(33.041)	

## Notas Explicativas

**Taurus Armas S.A.**  
Informações Trimestrais em  
31 de março de 2020

	31-03-2020			Controladora 31-12-2019		
	Carteira	Provisão	%Cobertura	Carteira	Provisão	%Cobertura
Não vencidos	52.978	(527)	1,0%	69.168	(808)	1,2%
Vencidos há 0-30 dias	40.138	(197)	0,5%	25.069	(752)	3,0%
Vencidos há 31-60 dias <sup>(1)</sup>	2.912	(336)	11,5%	14.175	(622)	4,4%
Vencidos há 61-90 dias <sup>(1)</sup>	541	(123)	22,7%	5.769	(55)	1,0%
Vencidos há 91-180 dias <sup>(1)</sup>	7.024	(546)	7,8%	1.322	(375)	28,4%
Vencidos há 181-360 dias <sup>(1)</sup>	1.047	(10)	1,0%	3.086	(1.574)	51,0%
Vencidos há mais de um ano	1.597	(1.523)	95,4%	11.632	(12.981)	111,6%
Total	106.237	(3.262)		130.221	(17.167)	

### 5.2 Risco de liquidez

Risco de liquidez é o risco em que a Companhia poderá encontrar dificuldades em cumprir com as obrigações associadas com seus passivos financeiros que são liquidados com pagamentos à vista ou com outro ativo financeiro.

A Companhia e suas controladas monitoram suas exigências de fluxo de caixa operacional, isto exclui o impacto potencial de circunstâncias extremas que não podem ser razoavelmente previstas, como desastres naturais.

A seguir, estão apresentados os vencimentos contratuais de passivos financeiros, incluindo pagamentos de juros estimados:

	Consolidado 31-03-2020				
	Valor Contábil	Fluxo de caixa contratual	Até 1 ano	1-2 anos	2-5 anos
<b>Passivos financeiros não derivativos</b>					
Fornecedores	134.075	134.075	134.075	-	-
Empréstimos e financiamentos	829.800	868.389	125.031	586.424	156.934
Debêntures	74.802	80.879	13.699	67.180	-
Adiantamentos de câmbio	100.823	100.823	100.823	-	-
Adiantamento de recebíveis	59.302	59.302	59.302	-	-
	<b>1.198.802</b>	<b>1.243.468</b>	<b>432.930</b>	<b>653.604</b>	<b>156.934</b>

	Consolidado 31-12-2019				
	Valor Contábil	Fluxo de caixa contratual	Até 1 ano	1-2 anos	2-5 anos
<b>Passivos financeiros não derivativos</b>					
Fornecedores	114.157	114.157	114.157	-	-
Empréstimos e financiamentos	675.062	738.455	97.617	471.707	169.131
Debêntures	74.919	82.917	13.290	69.627	-
Adiantamentos de câmbio	78.196	78.196	78.196	-	-
Adiantamento de recebíveis	73.516	75.530	75.530	-	-
	<b>1.015.850</b>	<b>1.089.255</b>	<b>378.790</b>	<b>541.334</b>	<b>169.131</b>

## Notas Explicativas

**Taurus Armas S.A.**  
 Informações Trimestrais em  
 31 de março de 2020

Controladora				
31-03-2020				
	Valor Contábil	Fluxo de caixa contratual	Até 1 ano	1-2 anos
<b>Passivos financeiros não derivativos</b>				
Fornecedores	77.317	77.317	77.317	-
Empréstimos e financiamentos	672.866	711.455	125.031	586.424
Debêntures	74.802	80.879	13.699	67.180
Adiantamentos de câmbio	100.823	100.823	100.823	-
Adiantamento de recebíveis	59.302	59.302	59.302	-
	<b>985.110</b>	<b>1.029.776</b>	<b>376.172</b>	<b>653.604</b>

Controladora				
31-12-2019				
	Valor Contábil	Fluxo de caixa contratual	Até 1 ano	1-2 anos
<b>Passivos financeiros não derivativos</b>				
Fornecedores	70.359	70.359	70.359	-
Empréstimos e financiamentos	527.745	569.324	97.617	471.707
Debêntures	74.919	82.917	13.290	69.627
Adiantamentos de câmbio	78.196	78.196	78.196	-
Adiantamento de recebíveis	73.516	75.530	75.530	-
	<b>824.735</b>	<b>876.326</b>	<b>334.992</b>	<b>541.334</b>

### 5.3 Risco de mercado

Risco de mercado é o risco que alterações nos preços de mercado, tais como as taxas de câmbio e taxas de juros, afetam os resultados da Companhia e suas controladas ou no valor de suas participações em instrumentos financeiros. O objetivo do gerenciamento de risco de mercado é gerenciar e controlar as exposições aos riscos, dentro de parâmetros aceitáveis, e ao mesmo tempo otimizar o retorno.

A Companhia e suas controladas cumprem com obrigações financeiras para gerenciar os riscos de mercado. Todas essas operações são conduzidas dentro das orientações estabelecidas pela Administração.

#### (i) Risco de moeda (cambial)

A Companhia e suas controladas estão sujeitas ao risco de moeda nas vendas, compras e empréstimos denominados em uma moeda diferente das respectivas moedas funcionais das entidades da Companhia.

#### Análise de sensibilidade

O cenário-base provável para 2020 foi definido através de premissas disponíveis no mercado (fonte: Focus Banco Central do Brasil) e o cálculo da sensibilidade foi feito considerando a variação, causada nos saldos pela flutuação entre as taxas do cenário previsto para o restante do ano de 2020 e as vigentes em 31 de março de 2020.

## Notas Explicativas

**Taurus Armas S.A.**  
Informações Trimestrais em  
31 de março de 2020

A análise de sensibilidade considerou ainda uma variação de 25% e 50% sobre variações cambiais consideradas no cenário provável.

Moedas e índices		Taxa 31/03/2020	Cenário provável	Cenário possível Δ 25%	Cenário remoto Δ 50%
Dólar norte americano	Baixa	5,1987	5,4000	4,0500	2,7000
Dólar norte americano	Alta	5,1987	5,4000	6,7500	8,1000

Sensibilização da variação da moeda estrangeira:

		Consolidado			
		Saldo em U\$	Cenário provável	Cenário possível (25%)	Cenário remoto (50%)
<b>Ativo - Baixa do dólar</b>					
Contas a receber	Dólar - U\$	27.760	1.035	(7.874)	(25.690)
<b>Passivo - Alta do dólar</b>					
Empréstimos e financiamentos	Dólar - U\$	(155.893)	(5.811)	(35.828)	(55.838)
Fornecedores	Dólar - U\$	(12.812)	(478)	(2.944)	(4.589)
Adiantamentos de câmbio	Dólar - U\$	(19.394)	(723)	(4.457)	(6.947)
Adiantamento de clientes	Dólar - U\$	(549)	(20)	(126)	(197)
Outros	Dólar - U\$	(6.626)	(247)	(1.523)	(2.373)
		Controladora			
		Saldo em U\$	Cenário provável	Cenário possível (25%)	Cenário remoto (50%)
<b>Ativo - Baixa do dólar</b>					
Contas a receber	Dólar - U\$	8.597	320	(2.438)	(7.956)
<b>Passivo - Alta do dólar</b>					
Empréstimos e financiamentos	Dólar - U\$	(125.706)	(4.686)	(28.890)	(45.026)
Fornecedores	Dólar - U\$	(1.943)	(72)	(446)	(696)
Adiantamentos de câmbio	Dólar - U\$	(19.394)	(723)	(4.457)	(6.947)
Adiantamento de clientes	Dólar - U\$	(549)	(20)	(126)	(197)
Outros	Dólar - U\$	(6.648)	(248)	(1.528)	(2.381)

Para os saldos de ativos foi efetuada uma análise considerando uma queda na taxa de câmbio e as perdas decorrentes de uma variação negativa da moeda, já para os saldos passivos foi efetuada uma análise considerando uma alta na taxa de câmbio e as perdas decorrentes de uma variação positiva na moeda.

### (ii) Risco de taxas de juros

Os saldos de instrumentos expostos à variação de taxa de juros são abaixo sumariados.

Os rendimentos oriundos das aplicações financeiras da Companhia, bem como as despesas financeiras provenientes dos empréstimos e financiamentos são afetados pelas variações nas taxas de juros.

Em 31 de março de 2020, a Administração considerou um cenário provável em 2020 para a taxa CDI de 3,65% e TJLP de 5,09%. A taxa provável foi então agravada em 25% e 50%, servindo como parâmetro para os cenários possível e remoto, respectivamente. Os cenários abaixo foram estimados para o período de um ano:

## Notas Explicativas

**Taurus Armas S.A.**  
 Informações Trimestrais em  
 31 de março de 2020

Moeda	2020	Cenário provável 2020	Cenário possível Δ25%	Cenário remoto Δ50%
CDI - baixa	3,65%	2,90%	2,18%	1,45%
CDI - alta	3,65%	2,90%	3,63%	4,35%
TJLP	5,09%	4,94%	6,18%	7,41%
SELIC	3,65%	3,65%	4,56%	5,48%
LIBOR Overnight	0,12%	0,12%	0,15%	0,18%
LIBOR 30 Dias	0,99%	0,99%	1,24%	1,49%
LIBOR 3 Meses	1,45%	1,45%	1,81%	2,18%

Consolidado					
Ganho (Perda)					
	Indexador	Saldo 31-03-2020	Cenário provável	Cenário possível	Cenário remoto
<b>Ativo</b>					
Aplicações financeiras	CDI - baixa	8.483	(64)	(125)	(187)
<b>Passivo</b>					
Empréstimos	CDI - alta	(92.868)	697	19	(650)
Empréstimos	TJLP	(1.294)	2	(14)	(30)
LIBOR 30 DIAS	LIBOR Overnight	(156.934)	-	(49)	(96)
LIBOR 3 Meses	LIBOR 30 Dias	(653.506)	-	(1.615)	(3.249)
Impostos parcelados	SELIC	(305)	-	(3)	(6)

Controladora					
Ganho (Perda)					
Indexador	Saldo 31-03-2020	Cenário provável	Cenário possível	Cenário remoto	
<b>Ativo</b>					
Aplicações financeiras	CDI - baixa	8.408	(63)	(124)	(185)
<b>Passivo</b>					
Mutuos	CDI - baixa	(45.996)	345	676	1.012
Empréstimos	CDI - alta	(92.868)	697	19	(650)
Empréstimos	TJLP	(1.294)	2	(14)	(30)
LIBOR 3 Meses	LIBOR 3 Meses	(653.506)	-	(2.349)	(4.767)
Impostos parcelados	SELIC	(274)	-	(2)	(5)

### 5.4 Gestão de capital

A política da Administração da Companhia é manter uma sólida base de capital para o desenvolvimento futuro do negócio agregando valor aos acionistas, credores e mercado em geral, através do monitoramento dos retornos sobre o capital. Todavia, os resultados dos últimos anos têm deteriorado esse parâmetro, conforme posição apresentada a seguir:

		Consolidado	
		31-03-2020	31-12-2019
Total do passivo		1.587.618	1.328.119
Menos: Caixa e equivalentes de caixa e aplicações financeiras		(66.548)	(27.819)
Dívida líquida (A)		1.521.070	1.300.300
Total do patrimônio líquido negativo (B)		(417.283)	(406.963)
Relação dívida líquida sobre patrimônio líquido em 31 de março de 2020 e 31 de dezembro de 2019 (A/B)		(3,65)	(3,21)

## Notas Explicativas

**Taurus Armas S.A.**  
*Informações Trimestrais em*  
*31 de março de 2020*

### 6. Segmentos operacionais

A Companhia possui quatro segmentos, dos quais dois são divulgáveis representados por unidades estratégicas de negócio administradas separadamente, uma vez que se diferem pela oferta de produtos e serviços, tecnologias e estratégias de *marketing*. As demais operações são agregadas no segmento “Outros”, pois não se enquadram nos limites quantitativos para divulgação segregada. O seguinte resumo descreve as operações em cada um dos segmentos divulgáveis da Companhia:

**Armas** - O processo de produção de armas, por tratar-se de uma indústria preponderantemente metalúrgica, utiliza-se das seguintes fases básicas: usinagem (a partir de pré-formas usinadas e forjadas através de centros de usinagem, fresadoras, furadeiras e brochadeiras, uma vez que todo o processo de forjaria e de algumas operações de usinagem encontra-se terceirizado), MIM - Metal Injection Molding (peças injetadas em metal), acabamento (basicamente polimento), tratamento térmico, tratamento superficial, montagem final, teste funcional, gravação e embalagem; essas operações são realizadas pela Taurus Armas S.A., Taurus Holdings, Inc. e suas controladas.

**Capacetes** - O processo de produção de capacetes utiliza-se das seguintes fases: injeção (a partir do ABS - Acrylonitrile Butadiene Styrene), pintura e acabamento (a partir de peças já injetadas, através de processo de pintura manual e automatizada), costura (a partir de tecidos, espuma e chapas de policarbonatos, utilizando-se máquinas de corte, costura e balancim) e montagem final; essas operações são realizadas pela Taurus Helmets Ltda. (antiga Taurus Blindagens Ltda.).

**Outros** - Resultado do segmento de MIM - Metal Injection Molding peças injetadas em metal a terceiros (Polimetal Metalurgia e Plásticos Ltda.) e bauletos (Taurus Plásticos Ltda.). Inclui também gastos com assistência técnica e despesas financeiras da operação de máquinas, descontinuada em junho de 2012 e outras operações como a fabricação e venda de óculos e prestação de serviços. Tais segmentos foram agregados, pois não se enquadram nos limites quantitativos para divulgação separada como segmento reportável.

O desempenho de cada segmento é avaliado trimestralmente com base no lucro do segmento antes do imposto de renda e contribuição social, como incluído nos relatórios internos, uma vez que a Administração da Companhia acredita que tal informação é mais relevante na avaliação dos resultados de certos segmentos relativos a outras entidades que operam nessas indústrias.



# Notas Explicativas

**Taurus Armas S.A.**  
 Informações Trimestrais em  
 31 de março de 2020

A conciliação de receitas, lucros e prejuízos, ativos, passivos e outros itens materiais de segmentos divulgáveis está divulgada a seguir:

	<b>Armas</b>		<b>Outros</b>		<b>Total</b>		<b>Capacetes(a)</b>		<b>Total</b>	
	<b>31-03-2020</b>	<b>31-03-2019</b>	<b>31-03-2020</b>	<b>31-03-2019</b>	<b>31-03-2020</b>	<b>31-03-2019</b>	<b>31-03-2020</b>	<b>31-03-2019</b>	<b>31-03-2020</b>	<b>31-03-2019</b>
Receitas externas	<b>296.776</b>	249.597	<b>1.544</b>	2.488	<b>298.320</b>	252.085	<b>18.443</b>	20.295	<b>316.763</b>	272.380
Receitas intercompany	<b>110.072</b>	153.587	<b>1.887</b>	1.323	<b>111.959</b>	154.910	-	-	<b>111.959</b>	154.910
Custos das vendas	<b>(193.578)</b>	(160.041)	<b>(1.869)</b>	-	<b>(195.447)</b>	(160.041)	<b>(11.725)</b>	(13.429)	<b>(207.172)</b>	(173.470)
Lucro (prejuízo) bruto	<b>213.270</b>	243.143	<b>1.562</b>	3.811	<b>214.832</b>	246.954	<b>6.718</b>	6.866	<b>221.550</b>	253.820
Despesas com vendas	<b>(26.599)</b>	(28.815)	<b>(227)</b>	1	<b>(26.826)</b>	(28.814)	<b>(3.444)</b>	(3.881)	<b>(30.270)</b>	(32.695)
Despesa gerais e administrativas	<b>(32.373)</b>	(28.187)	<b>(408)</b>	(645)	<b>(32.781)</b>	(28.832)	<b>(1.814)</b>	(2.107)	<b>(34.595)</b>	(30.939)
Depreciação e amortização	<b>(3.371)</b>	(3.188)	<b>(487)</b>	(523)	<b>(3.858)</b>	(3.711)	<b>(66)</b>	(58)	<b>(3.924)</b>	(3.769)
Outras receitas (despesas) operacionais, líquidas	<b>162</b>	20	<b>78</b>	169	<b>240</b>	189	<b>(33)</b>	(97)	<b>207</b>	92
Resultado de equivalência patrimonial	-	-	-	-	-	-	-	-	-	-
	<b>(62.181)</b>	(60.170)	<b>(1.044)</b>	(998)	<b>(63.225)</b>	(61.168)	<b>(5.357)</b>	(6.143)	<b>(68.582)</b>	(67.311)
Lucro (prejuízo) operacional	<b>151.089</b>	182.973	<b>518</b>	2.813	<b>151.607</b>	185.786	<b>1.361</b>	723	<b>152.968</b>	186.509
Receitas financeiras	<b>19.748</b>	4.212	<b>536</b>	1	<b>20.284</b>	4.213	<b>656</b>	84	<b>20.940</b>	4.297
Despesas financeiras	<b>(208.876)</b>	(16.212)	<b>(282)</b>	(28)	<b>(209.158)</b>	(16.240)	<b>(1.151)</b>	(938)	<b>(210.309)</b>	(17.178)
Resultado financeiro líquido	<b>(189.128)</b>	(12.000)	<b>254</b>	(27)	<b>(188.874)</b>	(12.027)	<b>(495)</b>	(854)	<b>(189.369)</b>	(12.881)
Resultado por segmento divulgável antes do imposto de renda e contribuição social	<b>(38.039)</b>	170.973	<b>772</b>	2.786	<b>(37.267)</b>	173.759	<b>866</b>	(131)	<b>(36.401)</b>	173.628
Eliminação das receitas intercompany	<b>(110.072)</b>	(153.587)	<b>(1.887)</b>	(1.323)	<b>(111.959)</b>	(154.910)	-	-	<b>(111.959)</b>	(154.910)
Resultado antes do imposto de renda e da contribuição social	<b>(148.111)</b>	17.386	<b>(1.115)</b>	1.463	<b>(149.226)</b>	18.849	<b>866</b>	(131)	<b>(148.360)</b>	18.718
Imposto de renda e da contribuição social	<b>(8.219)</b>	(14.092)	<b>(135)</b>	(183)	<b>(8.354)</b>	(14.275)	<b>(410)</b>	(395)	<b>(8.764)</b>	(14.670)
Resultado líquido do exercício	<b>(156.330)</b>	3.294	<b>(1.250)</b>	1.280	<b>(157.580)</b>	4.574	<b>456</b>	(526)	<b>(157.124)</b>	4.048
Ativos dos segmentos divulgáveis	<b>962.374</b>	787.071	<b>140.975</b>	89.751	<b>1.103.349</b>	876.822	<b>66.986</b>	71.598	<b>1.170.335</b>	948.420
Passivos dos segmentos divulgáveis	<b>1.536.820</b>	1.254.136	<b>25.189</b>	20.401	<b>1.562.009</b>	1.274.537	<b>25.609</b>	33.815	<b>1.587.618</b>	1.308.352

(a) Operação Capacetes reclassificada para Operação Descontinuada conforme nota 25.

## Notas Explicativas

**Taurus Armas S.A.**  
 Informações Trimestrais em  
 31 de março de 2020

### Informações geográficas

As informações da receita líquida abaixo são baseadas na localização geográfica do cliente.

	Armas	Armas	Capacetes	Capacetes
	31-03-2020	31-03-2019	31-03-2020	31-03-2019
<b>Mercado interno</b>				
Região Sudeste	40.398	19.259	5.777	5.509
Região Sul	7.150	12.852	1.126	1.478
Região Nordeste	3.889	1.418	5.417	6.101
Região Centro-Oeste	1.939	1.587	3.329	3.652
Região Norte	1.177	790	2.500	3.479
	<b>54.553</b>	<b>35.906</b>	<b>18.149</b>	<b>20.219</b>
<b>Mercado externo</b>				
Estados Unidos	237.137	200.419	16	76
África do Sul	212	1.422	-	-
Alemanha	806	3	-	-
Arábia Saudita	669	-	-	-
Argentina	346	190	-	-
Burquina	-	2.324	-	-
Chile	376	-	-	-
Coreia do Sul	-	-	278	-
Filipinas	353	7.791	-	-
França	-	156	-	-
Guatemala	-	504	-	-
Malásia	-	10	-	-
Nova Zelândia	-	322	-	-
Peru	303	249	-	-
Senegal	590	-	-	-
Tailândia	346	-	-	-
Uruguai	143	-	-	-
Zâmbia	668	-	-	-
Outros países	274	301	-	-
	<b>242.223</b>	<b>213.691</b>	<b>294</b>	<b>76</b>
<b>Total Receita Líquida</b>	<b>296.776</b>	<b>249.597</b>	<b>18.443</b>	<b>20.295</b>

Os outros segmentos da Companhia possuem suas vendas concentradas no mercado interno e pulverizadas por todas as regiões do Brasil. As vendas da Companhia e suas controladas não possuem um grau de concentração que possa caracterizar dependência significativa de órgãos governamentais ou de qualquer outro cliente. Aproximadamente 80% das receitas consolidadas são direcionadas ao mercado civil americano, estando sujeitas às regulações daquele país.

## 7. Caixa e equivalentes de caixa

Caixa e equivalentes de caixa abrangem saldos de caixa e investimentos financeiros com liquidez imediata, ou seja, resgatáveis no prazo de até três meses das datas de contratação, sem penalidades para a Companhia e com risco insignificante de mudança de seu valor de mercado.

	Consolidado		Controladora	
	31-03-2020	31-12-2019	31-03-2020	31-12-2019
Saldo em caixa	77	55	59	41
Depósitos à vista	57.988	28.361	2.047	186
Aplicações financeiras	8.467	7.550	8.392	7.149
<b>Caixa e equivalentes de caixa</b>	<b>66.532</b>	<b>35.966</b>	<b>10.498</b>	<b>7.376</b>

## Notas Explicativas

**Taurus Armas S.A.**  
 Informações Trimestrais em  
 31 de março de 2020

As aplicações financeiras de liquidez imediata referem-se a aplicações automáticas com taxas que variam entre 5% e 35% do CDI, e que podem ser convertidos em caixa em período inferior a 90 dias e com baixo risco de alteração de valor.

### 8. Clientes

As contas a receber de clientes são registradas inicialmente pelo valor justo e subsequentemente mensuradas pelo custo amortizado deduzido das estimativas de perdas esperadas.

A Provisão Esperada para Créditos de Liquidação Duvidosa (PECLD) foi constituída em montante considerado suficiente pela Administração da Companhia para suprir as eventuais perdas na realização dos créditos.

	Consolidado		Controladora	
	31-03-2020	31-12-2019	31-03-2020	31-12-2019
Clientes no país	70.449	96.915	61.543	83.972
Clientes no exterior	144.315	101.123	44.694	46.249
	<b>214.764</b>	<b>198.038</b>	<b>106.237</b>	<b>130.221</b>
Provisão esperada para créditos de liquidação duvidosa no país	(8.202)	(24.656)	(1.569)	(14.785)
Provisão esperada para créditos de liquidação duvidosa no exterior	(8.735)	(8.385)	(1.693)	(2.382)
	<b>(16.937)</b>	<b>(33.041)</b>	<b>(3.262)</b>	<b>(17.167)</b>
	<b>197.827</b>	<b>164.997</b>	<b>102.975</b>	<b>113.054</b>

A exposição da Companhia a riscos de crédito e moeda e perdas por redução no valor recuperável relacionadas a clientes e a outras contas, incluindo a abertura de contas a receber por idade de vencimento, são divulgadas na nota 5. A movimentação da provisão esperada para crédito de liquidação duvidosa é assim demonstrada:

	Consolidado	Controladora
<b>Saldo em 31 de dezembro de 2019</b>	<b>(33.041)</b>	<b>(17.167)</b>
Adições	(1.720)	(1.009)
Reversão de provisão esperada para crédito de liquidação duvidosa	4.942	3.689
Perdas Incobráveis	13.990	11.617
Variação cambial	(1.108)	(392)
<b>Saldo em 31 de março de 2020</b>	<b>(16.937)</b>	<b>(3.262)</b>

### 9. Estoques

Os estoques são apresentados pelo menor valor entre o custo e o valor realizável líquido. O custo dos estoques é baseado no princípio da média ponderada e inclui gastos incorridos na aquisição de estoques, custos de produção e transformação (baseado na capacidade operacional normal) e outros custos incorridos em trazê-los às suas localizações e condições existentes.

## Notas Explicativas

**Taurus Armas S.A.**  
 Informações Trimestrais em  
 31 de março de 2020

A provisão para perda com estoques é registrada para produtos com baixo giro e para itens que apresentam preço de venda inferior ao custo de formação.

	Consolidado		Controladora	
	31-03-2020	31-12-2019	31-03-2020	31-12-2019
Produtos acabados	136.649	160.661	36.891	33.753
Matéria prima	205.580	173.494	153.953	142.283
Provisão para perda de estoques	(16.073)	(18.384)	(15.739)	(18.099)
	<b>326.156</b>	<b>315.771</b>	<b>175.105</b>	<b>157.937</b>

### Movimentação da provisão para perda de estoque

Saldo em 31 de dezembro de 2019

Adição

Reversão

Saldo em 31 de março de 2020

Consolidado	Controladora
(18.384)	(18.099)
-	-
2.311	2.360
<b>(16.073)</b>	<b>(15.739)</b>

## 10. Impostos a recuperar

Em 20 de junho de 2008 a Taurus Armas S.A. ingressou com processo judicial buscando a não incidência do Imposto sobre a Circulação de Mercadorias e Serviços (ICMS) na base de cálculo do PIS e da COFINS, fundamentado na inconstitucionalidade da matéria, uma vez que o ICMS, por ser tributo indireto, não compõe a receita da Companhia.

Em março de 2017, o Supremo Tribunal Federal decidiu que o ICMS, por não compor o faturamento ou receita bruta da Companhia e suas controladas, deve ser excluído da base de cálculo do PIS e da COFINS, julgando inconstitucional.

Em 1º de abril de 2019, a Companhia obteve trânsito em julgado de seu processo, o que originou crédito tributário recuperável original de R\$ 37,2 milhões de reais e atualização monetária até o período de R\$ 27,7 milhões de reais, as quais já foram compensados.

	Consolidado		Controladora	
	31-03-2020	31-12-2019	31-03-2020	31-12-2019
ICMS	5.202	10.932	3.875	9.770
IPI	5.401	12.288	5.193	12.080
PIS	888	516	808	459
COFINS	3.952	772	3.753	670
Imposto de renda e contribuição social	3.167	6.318	2.506	2.448
Outros	260	252	21	21
<b>Total</b>	<b>18.869</b>	<b>31.078</b>	<b>16.156</b>	<b>25.448</b>
Circulante	<b>18.869</b>	<b>31.078</b>	<b>16.156</b>	<b>25.448</b>

## Notas Explicativas

**Taurus Armas S.A.**  
 Informações Trimestrais em  
 31 de março de 2020

### 11. Outras ativos

	Consolidado		Controladora	
	31-03-2020	31-12-2019	31-03-2020	31-12-2019
Adiantamentos a fornecedores	27.059	12.842	26.531	12.337
Adiantamentos a funcionários	2.855	2.028	2.759	1.949
Depósitos judiciais	14.537	14.294	13.367	13.100
Recebíveis de seguros	1.480	2.382	-	-
Mútuos financeiros entre partes relacionadas	-	-	1.755	660
Outros créditos	2.370	2.965	952	1.110
<b>Total</b>	<b>48.301</b>	<b>34.511</b>	<b>45.364</b>	<b>29.156</b>
Circulante	33.765	20.217	31.998	16.056
Não circulante	14.536	14.294	13.366	13.100

### 12. Imposto de renda e contribuição social

O imposto de renda e a contribuição social corrente e diferido do exercício, são calculados com base na alíquota nominal de 34%, sendo desta ,15% acrescida de adicional de 10% sobre o lucro tributável excedente de R\$ 240 para imposto de renda e 9% sobre o lucro tributável para contribuição social. O limitador de prejuízo fiscal e base negativa de contribuição social é de 30% do lucro real a cada exercício fiscal.

Para as empresas que apuram o imposto de renda e contribuição social com base no lucro presumido são utilizadas as mesmas alíquotas acima, porém presumindo a Receita Bruta à 32%. As controladas no exterior estão sujeitas à alíquota de imposto de renda de 21% nos Estados Unidos e 25% no Panamá, incidindo tais alíquotas sobre os lucros tributáveis, de acordo com as legislações vigentes em cada país sede.

#### a) Composição dos impactos ativos e passivos diferidos

	Consolidado		Controladora	
	31-03-2020	31-12-2019	31-03-2020	31-12-2019
<b>Sobre Prejuízo fiscal e Base negativa de CSLL</b>				
Prejuízo fiscal	8.690	8.818	5.818	5.818
Base negativa de CSLL	3.129	3.094	2.094	2.094
<b>Sobre diferenças temporárias ativas</b>				
Venda Faturada e não entregue	195	300	207	300
Perda pela não recuperável de ativo	212	212	212	212
Outras provisões	2.000	2.071	968	1.357
Provisão de perdas com estoque	10.514	10.271	5.821	6.623
Provisão Participação nos resultados	6.003	4.690	3.809	2.987
Provisão de comissões	179	1.072	151	1.018
Provisões tributárias	32.963	26.356	2.595	2.680
Provisão para riscos cíveis, trabalhistas e tributários	31.264	35.561	30.549	34.981
Provisão para Garantia	7.241	6.680	4.262	4.371
Provisão créditos incobráveis	1.938	2.536	1.109	1.871
Provisões financeiras	988	1.016	988	1.016
Lucros não realizados – TIMI	6.257	7.502	-	-
<b>Total do Ativo</b>	<b>111.574</b>	<b>110.179</b>	<b>58.583</b>	<b>65.328</b>
<b>Sobre diferenças temporárias passivas</b>				
Ágio por expectativa de rentabilidade futura	(12.080)	(9.524)	-	-
Valor justo propriedade para investimento	(15.976)	(14.693)	-	-
<b>Total do Passivo</b>	<b>(28.057)</b>	<b>(24.217)</b>	<b>-</b>	<b>-</b>
<b>Diferido líquido ativo</b>	<b>83.517</b>	<b>85.962</b>	<b>58.583</b>	<b>65.328</b>

Os impostos correntes e diferidos são reconhecidos no resultado a menos que sejam relacionados à combinação de negócios, itens diretamente reconhecidos no patrimônio líquido

## Notas Explicativas

**Taurus Armas S.A.**  
 Informações Trimestrais em  
 31 de março de 2020

ou em outros resultados abrangentes.

O imposto diferido é reconhecido com relação às diferenças temporárias entre os valores contábeis de ativos e passivos para fins contábeis e os correspondentes valores usados para fins de tributação. Um ativo de imposto de renda e contribuição social diferido é reconhecido por perdas fiscais, créditos fiscais e diferenças temporárias dedutíveis não utilizadas quando é provável que lucros futuros sujeitos à tributação estarão disponíveis e contra os quais serão utilizados.

Os ativos e passivos fiscais diferidos são compensados caso haja um direito legal de compensar passivos e ativos fiscais correntes, e eles se relacionam a impostos de renda lançados pela mesma autoridade tributária sobre a mesma entidade sujeita à tributação.

Ativos de imposto de renda e contribuição social diferido são revisados a cada data de relatório e serão reduzidos na medida em que sua realização não seja mais provável.

### b) Variação dos impostos diferidos

	Consolidado	Controladora
Saldo inicial de impostos diferidos, líquidos	85.963	65.328
Alocado ao resultado	(6.540)	(6.745)
Alocado ao patrimônio líquido	(1.244)	-
Ajustes de conversão	5.338	-
<b>Saldo final de impostos diferidos líquidos</b>	<b>83.517</b>	<b>58.583</b>

O valor do prejuízo fiscal e o da base da contribuição social negativa sobre os quais não se registram impostos diferidos totalizam, no consolidado, R\$ 651.923. Já na controladora o montante do prejuízo fiscal e base da contribuição social negativa totalizam 182.915.

Os principais saldos de prejuízos fiscais e bases negativas se encontram nas controladas Polimetal e Taurus International.

# Notas Explicativas

**Taurus Armas S.A.**  
 Informações Trimestrais em  
 31 de março de 2020

## Reconciliação da alíquota efetiva do Imposto de renda e da contribuição social (Operação Continuada)

c) Reconciliação da alíquota efetiva do Imposto de renda e da contribuição social

	Consolidado		Controladora	
	31-03-2020	31-03-2019	31-03-2020	31-03-2019
<b>Lucro (Prejuízo) antes do imposto</b>	<b>(149.226)</b>	<b>52.668</b>	<b>(150.379)</b>	<b>49.844</b>
Imposto de renda e contribuição social pelas alíquotas fiscais aplicáveis.	50.737	(17.907)	51.129	(16.947)
<b>Adições permanentes</b>				
Despesas não dedutíveis	(139)	(832)	(139)	(691)
Resultado negativo de equivalência patrimonial	(980)	-	(846)	-
Ganho de Capital ativo imobilizado	(21)	5.878	(21)	5.875
<b>Exclusões permanentes</b>				
Reintegra	34	(214)	34	(214)
Resultado positivo de equivalência patrimonial	2.545	-	2.149	-
Diferido não constituído sobre prejuízo fiscal e base negativa de CSLL	(60.339)	-	(59.323)	-
Diferido não constituído em controladas	(370)	-	-	-
Diferido de meses anteriores	(100)	-	-	-
Imposto de renda e CSLL de anos anteriores	281	-	273	-
<b>Imposto de renda e contribuição social no resultado do exercício</b>	<b>(8.354)</b>	<b>(13.075)</b>	<b>(6.746)</b>	<b>(11.977)</b>
Corrente	570	13.675	1	11.977
Diferido	7.784	(600)	6.745	-
	<b>8.354</b>	<b>13.075</b>	<b>6.746</b>	<b>11.977</b>
Alíquota efetiva	-5,62%	24,83%	-4,49%	24,03%

## Notas Explicativas

**Taurus Armas S.A.**  
 Informações Trimestrais em  
 31 de março de 2020

A Companhia constituiu seus tributos diferidos ativos somente no montante considerado provável de realização por meio de resultados tributáveis futuros projetados. Caso a expectativa de lucros tributáveis futuros fosse maior, o montante a ser constituído referente a tributos diferidos também seria maior.

Para uma melhor visualização, realizamos a abertura do valor referente a Provisão perda Renil Participações em uma linha de destaque, devido a tratar-se de um valor relevante. As diferenças temporárias cujo diferido não havia sido constituído em 2019, foi realizada atualização em 2020.

**Composição da totalidade de bases de cálculo e os respectivos tributos diferidos ativos que seriam passíveis de constituição:**

	31-03-2020				Consolidado 31-12-2019			
	Base	25%	9%	Total	Base	25%	9%	Total
Ajuste de avaliação Patrimonial	-	-	-	-	(627)	(157)	(56)	(213)
Valor justo de propriedade para investimento	-	-	-	-	(30.185)	(7.546)	(2.717)	(10.263)
Notas não embarcadas	-	-	-	-	883	221	79	300
Outras provisões	252	63	23	86	107	27	10	37
Provisão créditos incobráveis	7.580	1.895	682	2.577	6.200	1.550	558	2.108
Provisão para perdas em estoque	-	-	-	-	3.481	870	313	1.183
Provisão perda Incentivo Fiscal	38	10	3	13	-	-	-	-
Provisão para perda - Aplicação Financeira	-	-	-	-	19.273	4.818	1.735	6.553
Provisão perda Renil Participações	69.849	17.462	6.286	23.748	-	-	-	-
Provisão Tributárias	-	-	-	-	7.363	1.841	663	2.504
Participação no Resultado	-	-	-	-	9.004	2.251	810	3.061
Comissões de Agentes	-	-	-	-	3.153	788	284	1.072
Provisão Pensões Vitalícias	-	-	-	-	8.892	2.223	800	3.023
Provisão para Contingências	5.320	1.330	479	1.809	98.930	24.732	8.903	33.635
Provisão para Garantia	1.468	367	132	499	12.855	3.214	1.157	4.371
Perda com outros créditos	5.114	1.279	460	1.739	-	-	-	-
Provisão Compensação Crédito INSS	-	-	-	-	389	97	35	132
<b>Sobre prejuízo fiscal e base negativa de CSLL</b>								
Prejuízo Fiscal e base negativa CSLL	562.302	140.576	50.607	191.183	502.180	125.545	45.196	170.741
	<b>651.923</b>	<b>162.982</b>	<b>58.672</b>	<b>221.654</b>	<b>641.898</b>	<b>160.474</b>	<b>57.770</b>	<b>218.244</b>

A parcela dos valores não constituída é representada pelos prejuízos fiscais que não estão cobertas por expectativa fundamentada de geração de lucros tributáveis.



## Notas Explicativas

**Taurus Armas S.A.**  
 Informações Trimestrais em  
 31 de março de 2020

### 13. Ativos mantidos para venda

Os ativos não circulantes ou grupos (contendo ativos e passivos) mantidos para venda são classificados como mantidos para venda se for altamente provável que serão recuperados primariamente por meio de venda em vez do seu uso contínuo.

Os ativos, ou grupo de ativos, mantidos para venda devem ser mensurados pelo menor entre o valor contábil até então registrado e o valor justo menos as despesas de venda, e que a depreciação ou a amortização desses ativos cesse.

Qualquer perda por redução ao valor recuperável sobre um grupo de ativos mantidos para venda é inicialmente alocada ao ágio e, então, para os ativos e passivos remanescentes em uma base *pro rata*, exceto pelo fato de que nenhuma perda deve ser alocada aos estoques, ativos financeiros, ativos fiscais diferidos, ativos de benefícios a empregado, propriedade para investimento e ativos biológicos, os quais continuam a ser mensurados conforme as outras políticas contábeis do Grupo. As perdas por redução ao valor recuperável apuradas na classificação inicial como mantidos para venda ou para distribuição e os ganhos e perdas de remensurações subsequentes são reconhecidos no resultado.

Uma vez classificados como mantidos para venda, ativos intangíveis e imobilizado não são mais amortizados ou depreciados.

#### Conciliação do valor contábil

*Em milhares de Reais*

Edificações, terrenos e benfeitorias

Operação de Capacetes – Ativo não circulante mantido para venda

**Total ativo não circulante mantido para venda**

Operação de Capacetes – Passivo mantido para venda

**Total passivo mantido para venda**

<b>Consolidado</b>	<b>Consolidado</b>
31-03-2020	31-12-2019
51.390	51.390
66.986	68.822
<b>118.376</b>	<b>120.212</b>
25.609	27.742
<b>25.609</b>	<b>27.742</b>

#### Edificações, terrenos e benfeitorias.

Em 2016, a Taurus Armas S.A. transferiu a operação do Parque Fabril localizado na cidade de Porto Alegre/RS para o Parque Fabril localizado na cidade de São Leopoldo/RS. Em razão disso e considerando os termos do CPC 28 - Propriedade para Investimento, a Companhia reclassificou os itens antes classificados como Imobilizado para Propriedade para Investimento.

Em 2017, por aprovação do Conselho de Administração foi determinada a venda e a disponibilização para intermediação por especialistas de mercado. Sendo assim, esses imóveis foram reclassificados como “Ativos mantidos para venda”.

O valor justo para fins de avaliação de *impairment* foi determinado por avaliadores imobiliários externos independentes, com qualificação profissional adequada e reconhecida, e experiência recente na localidade e na categoria da propriedade que está sendo avaliada.

Local: Avenida do Forte, nº 511 - Porto Alegre (RS)

Complexo industrial, não ocupado, com 18.600,00 m² de área construída sobre terreno urbano de 29.900,00 m² de área.

## Notas Explicativas

**Taurus Armas S.A.**  
*Informações Trimestrais em*  
 31 de março de 2020

### Ativo mantido para venda - Operação de Capacetes

Em 27 de março de 2018, o Conselho de Administração, por unanimidade, autorizou a oferta do negócio capacetes, representada pelas empresas Taurus Helmets Indústria de Capacetes Ltda. (antiga Taurus Blindagens Ltda.) e Taurus Blindagens Nordeste Ltda. ao mercado.

A elaboração de cronograma e esforços de venda ficou sob responsabilidade de empresa especializada, conforme proposta já aceita pela Companhia.

Em 31 de março de 2020, o grupo de ativos e passivos mantidos para venda estava apresentado conforme o quadro abaixo e compreendia os seguintes ativos e passivos:

Imobilizado/Intangível	22.144
Estoques	16.400
Contas a receber de clientes e outros recebíveis	28.442
<b>Ativos mantidos para venda</b>	<b>66.986</b>
Fornecedores e outras contas a pagar	25.609
<b>Passivos mantidos para venda</b>	<b>25.609</b>

A Companhia não identificou valores de perda por *impairment* a ser reconhecidos.

Os resultados das operações dos ativos mantidos para venda estão apresentados na nota explicativa de segmentos operacionais (nota 6).

## Notas Explicativas

**Taurus Armas S.A.**  
 Informações Trimestrais em  
 31 de março de 2020

### 14. Investimentos

	Controladora									
	Taurus Helmets Indústria de Capacetes Ltda.	Taurus Blindagens Nordeste Ltda.	Taurus Plásticos Ltda.	Taurus Holdings, Inc.	T. Investments Co. Inc.	Taurus Investimentos Imobiliários Ltda.	Polimetal Metalurgia e Plásticos Ltda.	Taurus Máquinas- Ferramenta Ltda.(1)	31-03-2020	31-12-2019
Ativo circulante	41.177	4.474	1.092	392.749	6	70.677	146.004	426		
Ativo não circulante	105.456	55.200	3.895	151.449	-	43.354	61.322	1.155		
Passivo circulante	29.318	6.609	1.132	159.677	-	2.677	41.067	4.307		
Passivo não circulante	2.228	357	27	195.084	-	16.909	10.458	24.952		
Capital social	73.855	9.400	6.355	1.584	57.186	53.292	304.780	293.639		
Patrimônio Líquido	115.087	52.708	3.828	189.437	6	94.445	155.801	(27.678)		
Receita líquida	18.443	-	-	237.137	-	1.420	1.543	-		
Lucro (prejuízo) líquido do exercício	761	227	(2)	1.253	-	865	(616)	60		
Quantidade de ações/quotas	14	9.400	636	302.505	11.000.000	43.623.159	304.779.837	185.007.117		
Percentual de participação direta (%)	0,00%	0,10%	0,01%	100,00%	100,00%	81,86%	100,00%	63,00%		
Saldos iniciais	1	52	-	131.173	5	80.217	152.803	-	364.251	444.788
Cisão	-	-	-	-	-	-	-	-	-	(82.040)
Integralização de capital	-	-	-	-	-	-	-	-	-	-
Resultado da equivalência patrimonial	-	-	-	1.253	-	707	(616)	38	1.382	(5.591)
Variação cambial sobre investimentos	-	-	-	42.454	(1)	-	-	-	42.453	5.693
Lucro não realizado nos estoques	-	-	-	2.416	-	-	-	-	2.416	90
Ajuste de avaliação patrimonial	-	-	-	-	-	(3.615)	3.615	-	-	-
Reclassificado para provisão para passivo a descoberto (1)	-	-	-	-	-	-	-	(38)	(38)	1.311
Saldos finais	1	52	-	177.296	4	77.309	155.802	-	410.464	364.251

(1) O passivo a descoberto da controlada Taurus Máquinas-Ferramentas Ltda., no valor de R\$ 38, está apresentado na rubrica de "Provisão para passivo a descoberto" no passivo não circulante.

Em 31 de dezembro de 2019, em alinhamento com sua estratégia a Companhia decidiu por realizar a cisão parcial de sua controlada Polimetal Metalurgia e Plásticos Ltda. seguida de incorporação pela controladora Taurus Armas da parcela cindida que é destinada ao atendimento das demandas internas, enquanto as operações destinadas a terceiros permaneceram na controlada.

Além de benefícios fiscais a operação proporciona aumento de sinergia e eficiência produtiva e administrativa, melhoria de controles internos assim como redução de custos e despesas. O valor cindido da controlada Polimetal incorporado na controladora Taurus Armas foi de R\$ 82.040, referindo-se a 35,71% do Patrimônio Líquido da investida.

## Notas Explicativas

**Taurus Armas S.A.**  
 Informações Trimestrais em  
 31 de março de 2020

### Operação no exterior

A Taurus Holdings, Inc., controlada localizada nos Estados Unidos, é controladora da Taurus International Manufacturing Inc., da Braztech International L.L.C. e de outras subsidiárias localizadas também em território norte-americano, atuando principalmente na revenda de armas importadas da Taurus Armas S.A., destinadas a atacadistas naquele mercado. Os principais saldos contábeis da controlada estão apresentados abaixo:

	<b>Taurus Holdings, Inc.</b>	
	<b>Consolidado</b>	
	<b>31-03-2020</b>	<b>31-12-2019</b>
Ativo	<b>544.198</b>	<b>432.023</b>
Passivo	<b>354.761</b>	<b>286.292</b>
Receita líquida*	<b>237.137</b>	<b>200.419</b>
Lucro do exercício*	<b>1.251</b>	<b>2.951</b>

\*Informações do resultado comparados a 31 de março de 2019

## 15. Imobilizado

Itens do ativo imobilizado são mensurados pelo custo histórico de aquisição ou construção, deduzido de depreciação acumulada e perdas de redução ao valor recuperável (*impairment*) acumuladas.

A Companhia optou por reavaliar os ativos imobilizados pelo custo atribuído (*deemed cost*) na data de abertura do exercício de 2009. Os efeitos do custo atribuído, líquidos dos efeitos fiscais, aumentaram o ativo imobilizado tendo como contrapartida o patrimônio líquido.

O custo inclui gastos que são diretamente atribuíveis à aquisição de um ativo. O custo de ativos construídos pela própria entidade inclui o custo de materiais e mão de obra e de quaisquer outros custos para colocar o ativo no local e condições necessários para que esses sejam capazes de operar da forma pretendida pela Administração, os custos de desmontagem e de restauração do local onde esses ativos estão localizados, e custos de empréstimos sobre ativos qualificáveis para os quais a data de início para a capitalização seja 1º de janeiro de 2009 ou data posterior a esta.

Ganhos e perdas na alienação de um item do imobilizado são apurados pela comparação dos recursos advindos da alienação com o valor contábil do imobilizado e são reconhecidos líquidos dentro de outras receitas no resultado.

A depreciação é reconhecida no resultado baseando-se no método linear com relação às vidas úteis estimadas de cada parte de um item do imobilizado. As vidas úteis estimadas para os períodos correntes e comparativos são aproximadamente as seguintes:

<b>Grupo</b>	<b>Vida útil</b>
Edifícios	27 anos
Máquinas e equipamentos	15 a 20 anos
Matrizes e ferramentas	5 anos
Móveis	15 anos
Outros componentes	5 a 6 anos

# Notas Explicativas

## Taurus Armas S.A. Informações Trimestrais em 31 de março de 2020

Custo ou custo atribuído	Consolidado						
	Terrenos	Edifícios	Maquinas e instalações	Móveis e computadores	Veículos	Imobilizado em andamento	Adiantamentos a fornecedores
Saldo 31 Dezembro 2018	8.726	81.068	237.373	24.814	283	4.292	215
Adições	424	25.622	18.073	4.169	-	10.934	2.865
Impairment	-	-	(623)	-	-	-	-
Alienações	(1.620)	(3.500)	(20.789)	(2.037)	-	2.389	-
Transferências	-	347	2.137	329	-	(2.813)	-
Efeito das variações das taxas de câmbio	57	15	2.704	404	8	-	-
Saldo 31 Dezembro 2019	<b>7.587</b>	<b>103.552</b>	<b>238.875</b>	<b>27.679</b>	<b>291</b>	<b>14.802</b>	<b>3.080</b>
Adições	632	306	2.715	259	-	4.747	4
Alienações	-	-	(926)	(20)	-	-	-
Transferências	-	6.429	2.062	(5.480)	-	(3.011)	-
Efeito das variações das taxas de câmbio	76	6.716	20.741	3.691	70	-	-
Saldo 31 Março 2020	<b>8.295</b>	<b>117.003</b>	<b>263.467</b>	<b>26.129</b>	<b>361</b>	<b>16.538</b>	<b>3.084</b>
<b>Depreciação</b>							
Saldo 31 Dezembro 2018	-	(22.826)	(171.876)	(17.357)	(283)	-	-
Depreciação no exercício	-	(4.023)	(13.565)	(1.387)	-	-	-
Alienações	-	1.111	15.803	1.847	-	-	-
Efeito das variações das taxas de câmbio	-	(2)	(1.691)	(362)	(8)	-	-
Saldo 31 Dezembro 2019	-	<b>(25.740)</b>	<b>(171.329)</b>	<b>(17.259)</b>	<b>(291)</b>	-	-
Depreciação no exercício	-	(1.137)	(3.427)	(474)	-	-	-
Alienações	-	-	824	17	-	-	-
Transferências	-	(2.293)	-	2.293	-	-	-
Efeito das variações das taxas de câmbio	-	(63)	(13.883)	(2.945)	(70)	-	-
Saldo 31 Março 2020	-	<b>(29.233)</b>	<b>(187.815)</b>	<b>(18.368)</b>	<b>(361)</b>	-	-
<b>Valor contábil</b>							
Dezembro de 2019	7.587	77.812	67.546	10.420	-	14.802	3.080
Março de 2020	<b>8.295</b>	<b>87.770</b>	<b>75.652</b>	<b>7.761</b>	-	<b>16.538</b>	<b>3.084</b>

# Notas Explicativas

**Taurus Armas S.A.**  
 Informações Trimestrais em  
 31 de março de 2020

	Controladora						
Custo ou custo atribuído	Edifícios	Maquinas e instalações	Móveis e computadores	Veículos	Imobilizado em andamento	Adiantamentos a fornecedores	Total
Saldo 31 Dezembro 2018	17.306	65.784	7.618	33	2.398	46	93.185
Adições	924	4.616	1.391	-	3.622	3.034	13.587
Alienações	(753)	(7.295)	(1.574)	-	597	-	(9.025)
Transferências	235	643	310	-	(1.188)	-	-
Aquisição pela combinação de negócios	26.429	92.871	1.487	19	9.268	-	130.074
Impairment	-	(623)	-	-	-	-	(623)
Saldo 31 Dezembro 2019	44.141	155.996	9.232	52	14.697	3.080	227.198
Adições	304	1.521	196	-	4.604	4	6.629
Alienações	-	(926)	(18)	-	-	-	(944)
Transferências	870	2.062	79	-	(3.011)	-	-
Saldo 31 Março 2020	45.315	158.653	9.489	52	16.290	3.084	232.883
Depreciação							
Saldo 31 Dezembro 2018	(4.827)	(50.659)	(5.067)	(33)	-	-	(60.586)
Depreciação no exercício	(906)	(3.090)	(565)	-	-	-	(4.561)
Alienações	156	5.547	1.478	-	-	-	7.181
Aquisição pela combinação de negócios	(8.125)	(67.293)	(810)	(19)	-	-	(76.247)
Efeito das variações das taxas de câmbio	-	-	-	-	-	-	-
Saldo 31 Dezembro 2019	(13.702)	(115.495)	(4.964)	(52)	-	-	(134.213)
Depreciação no exercício	(656)	(2.017)	(196)	-	-	-	(2.869)
Alienações	-	824	15	-	-	-	839
Transferências	-	-	6	-	-	-	6
Saldo 31 Março 2020	(14.358)	(116.688)	(5.139)	(52)	-	-	(136.237)
Valor contábil							
Dezembro de 2019	30.439	40.501	4.268	-	14.697	3.080	92.985
Março de 2020	30.957	41.965	4.350	-	16.290	3.084	96.646

## Notas Explicativas

**Taurus Armas S.A.**  
*Informações Trimestrais em*  
*31 de março de 2020*

### Imobilizado em andamento

O saldo de imobilizado em andamento refere-se a máquinas e equipamentos ainda em fase de implantação e construções em andamento. Esses bens devem entrar em operação no decorrer do exercício de 2020.

### Garantia

A Companhia utiliza seus ativos como garantidores dos recursos obtidos com as instituições financeiras. Apesar de grande parte do ativo imobilizado estar garantido em operações de empréstimos e financiamentos, historicamente as garantias com ativos nunca foram utilizadas. Em 31 de março de 2020, a Companhia utiliza o montante de R\$ 44.874 em garantias (R\$ 44.942 em 31 de dezembro de 2019).

## 16. Intangível

### Ágio

O ágio resultante da aquisição de investimentos, após as devidas alocações, é incluído nos ativos intangíveis. Na demonstração da controladora são apresentados no grupo de investimento.

Ágios gerados em combinações de negócios são classificados no intangível e foram determinados de acordo com as práticas contábeis vigentes à época de cada combinação, ajustado para a reclassificação de determinados intangíveis. O ágio é medido pelo custo, deduzido das perdas por redução do valor recuperável.

### Outros intangíveis

Os ativos intangíveis adquiridos separadamente são mensurados ao custo no momento do seu reconhecimento inicial, já o custo de ativos intangíveis adquiridos em uma combinação de negócios corresponde ao valor justo na data da aquisição. Os saldos apresentados estão deduzidos da amortização acumulada e das perdas por redução ao valor recuperável.

Os gastos de desenvolvimento que envolvem um plano ou projeto visando à produção de produtos novos ou substancialmente aprimorados são capitalizados somente se os custos de desenvolvimento puderem ser mensurados de maneira confiável, se o produto ou processo forem técnica e comercialmente viáveis, se os benefícios econômicos futuros forem prováveis e se a Companhia tiver a intenção e os recursos suficientes para concluir o desenvolvimento e usar ou vender o ativo.

A amortização dos ativos intangíveis, que não ágio, está baseada em suas vidas úteis estimadas e é reconhecida no resultado através do método linear. As vidas úteis estimadas para os períodos correntes e comparativos são aproximadamente cinco anos para custos de desenvolvimento e implantação de sistemas.

Esclarecemos, ainda, que a recuperação do valor contábil dos ágios e ativos intangíveis com vida útil indefinida é avaliada anualmente, ou sempre que forem identificados indicadores de *impairments* utilizando o conceito do “valor em uso”, através de modelos de fluxo de caixa descontado das unidades geradoras de caixa.

# Notas Explicativas

**Taurus Armas S.A.**  
**Informações Trimestrais em**  
**31 de março de 2020**

	Consolidado						
	Software	Marcas e patentes	Relacionamento Clientes	Goodwill	Desenvolvimento de produtos	Intangível em andamento	Total
<b>Custo</b>							
Saldo 31 Dezembro 2018	5.926	22.270	16.945	44.581	8.725	-	98.447
Aquisições	4.300	-	-	-	1.795	-	6.095
Efeitos da Variação Cambial	-	492	660	481	278	-	1.911
Saldo 31 Dezembro 2019	<b>10.226</b>	<b>22.762</b>	<b>17.605</b>	<b>45.062</b>	<b>10.798</b>	-	<b>106.453</b>
Aquisições	1.225	-	-	-	(618)	397	1.004
Transferências	(5.315)	-	-	-	(2.796)	8.111	-
Efeitos da Variação Cambial	-	3.688	4.944	3.604	1.958	-	14.194
Saldo 31 Março 2020	<b>6.136</b>	<b>26.450</b>	<b>22.549</b>	<b>48.666</b>	<b>9.342</b>	<b>8.508</b>	<b>121.651</b>
<b>Amortização</b>							
Saldo 31 Dezembro 2018	(3.333)	(7.388)	(11.298)	-	(649)	-	(22.668)
Amortização do exercício	(933)	-	(1.791)	-	(676)	-	(3.400)
Efeitos da Variação Cambial	-	-	(423)	-	(18)	-	(441)
Saldo 31 Dezembro 2019	<b>(4.266)</b>	<b>(7.388)</b>	<b>(13.512)</b>	-	<b>(1.343)</b>	-	<b>(26.509)</b>
Amortização do exercício	(240)	-	(453)	-	(101)	-	(794)
Efeitos da Variação Cambial	-	-	(3.907)	-	(248)	-	(4.155)
Saldo 31 Março 2020	<b>(4.506)</b>	<b>(7.388)</b>	<b>(17.872)</b>	-	<b>(1.692)</b>	-	<b>(31.458)</b>
<b>Valor Contábil</b>							
Dezembro de 2019	5.960	15.374	4.093	45.062	9.455	-	79.944
Março de 2020	<b>1.630</b>	<b>19.062</b>	<b>4.677</b>	<b>48.666</b>	<b>7.650</b>	<b>8.508</b>	<b>90.193</b>

	Controladora					
	Software	Marcas e patentes	Desenvolvimento de produtos	Intangível em andamento	Total	
<b>Custo</b>						
Saldo 31 Dezembro 2018	4.422	9.481	1.530	-	15.433	
Aquisições	4.098	-	2.125	-	6.095	
Aquisição pela combinação de negócios	1.486	4	333	-	1.823	
Saldo 31 Dezembro 2019	<b>10.006</b>	<b>9.485</b>	<b>3.988</b>	-	<b>23.479</b>	
Aquisições	1.311	-	724	397	2.432	
Transferências	(5.315)	-	(2.796)	8.111	-	
Saldo 31 Março 2020	<b>6.002</b>	<b>9.485</b>	<b>1.916</b>	<b>8.508</b>	<b>25.911</b>	
<b>Amortização</b>						
Saldo 31 Dezembro 2018	(2.498)	(6.840)	(40)	-	(9.378)	
Amortização do exercício	(692)	-	(175)	-	(867)	
Aquisição pela combinação de negócios	(937)	-	(318)	-	(1.255)	
Saldo 31 Dezembro 2019	<b>(4.127)</b>	<b>(6.840)</b>	<b>(533)</b>	-	<b>(11.500)</b>	
Amortização do exercício	(238)	-	(45)	-	(283)	
Transferências	(7)	-	1	-	(6)	
Saldo 31 Março 2020	<b>(4.372)</b>	<b>(6.840)</b>	<b>(577)</b>	-	<b>(11.789)</b>	
<b>Valor Contábil</b>						
Dezembro de 2019	5.879	2.645	3.455	-	11.979	
Março de 2020	<b>1.630</b>	<b>2.645</b>	<b>1.339</b>	<b>8.508</b>	<b>14.122</b>	



## Notas Explicativas

**Taurus Armas S.A.**  
*Informações Trimestrais em*  
*31 de março de 2020*

### Teste de redução ao valor recuperável para unidades geradoras de caixa contendo ágio

Para teste de redução ao valor recuperável, o ágio é alocado às divisões operacionais do Grupo, que representam o nível mais baixo dentro do Grupo, em que o ágio é monitorado para os propósitos da Administração interna, nunca acima dos segmentos operacionais do Grupo.

<b>Unidade geradora de caixa 2019</b>	
Armas	45.062

O teste de recuperabilidade para a UGC mencionada acima é realizado anualmente com base no valor justo menos as despesas de venda, o qual é estimado baseado nos fluxos de caixa descontados. Diante das atuais questões da pandemia de COVID-19, conforme mencionado nas notas 1 e 3, os cálculos realizados em 31 de dezembro de 2019 foram refeitos e atualizados considerando o atual momento. As atualizações destes testes permanecem não indicando necessidade de provisões para perdas por *impairment* sobre o ágio e ativos intangíveis com vida útil indefinida.

### Principais premissas utilizadas nas projeções de fluxos de caixa descontados

As principais premissas utilizadas no cálculo do valor recuperável são a taxa de desconto dos fluxos de caixa e taxas de crescimento. As premissas utilizadas são conforme abaixo:

Unidade geradora de caixa	Taxa de desconto WACC	Taxa de Crescimento médio	Taxa de desconto WACC	Taxa de Crescimento médio
		31-03-2020		31-12-2019
Armas	14,50%	4,40%	14,40%	5,40%

### Taxa de desconto

A taxa de desconto para a UGC é representada por uma taxa após impostos (post-tax rate) baseada nos títulos de renda fixa do tesouro norte-americano (T-Bond) de 20 anos, ajustada por um prêmio de risco que reflete os riscos de investimentos em títulos patrimoniais e o risco sistemático da Unidade em questão. Foi estimada, baseada na experiência da Administração com os ativos desta UGC, a média ponderada do custo de capital da indústria em que essa UGC atua, a qual foi calculada com base em uma possível relação dívida/capital total de 20,25% para UGC Armas a uma taxa de juros de mercado de 7,60% em 31 de dezembro de 2019.

Relação dívida/capital total de 19,54% para UGC Armas a uma taxa de juros de mercado de 5,70% em 31 de março de 2020.

### Taxa de crescimento e perpetuidade

As projeções estão de acordo com o *Business Plan* elaborado pela Administração da Companhia. Espera-se que o crescimento projetado das vendas esteja em linha com a curva observada em anos anteriores e em linha com o crescimento econômico do País. Após o período de projeção, foram considerados o crescimento e percentual constante de crescimento econômico (crescimento na perpetuidade).

Para cálculo da perpetuidade foi adotada uma taxa de crescimento nominal de 3,5% em linha com a expectativa de inflação de longo prazo projetado pelo BACEN e indicadores macroeconômicos publicados no relatório Focus do BACEN e no relatório *Country Forecast* do *Economist Intelligence Unit* (EIU).

## Notas Explicativas

**Taurus Armas S.A.**  
 Informações Trimestrais em  
 31 de março de 2020

### 17. Empréstimos e financiamentos

Os termos e condições dos empréstimos e financiamentos em aberto foram os seguintes:

							Consolidado
							31-12-2019
							31-03-2020
Moeda	Taxa de juros nominal	Ano de vencimento	Valor contratado	Valor contábil	Valor contratado	Valor contábil	
Empréstimos e financiamentos							
Capital de giro	R\$	CDI + 2,00% a.a.	2022	28.897	18.066	28.897	20.407
FINAME	R\$	2,50% a 8,70% a.a.	2021	2.304	120	2.304	188
BNDES	R\$	3,50% a.a.	2020	9.995	1.174	9.995	1.677
Adiantamento de recebíveis	R\$	21,60% a.a.	2020	59.302	59.302	6.136	73.516
Adiantamento de câmbio	U\$	5,5% a.a.	2020	100.823	100.823	50.198	78.196
Capital de giro	U\$	Libor + 1,55% a 5,6% a.a.	2023	499.162	810.440	646.479	652.790
			Total	989.925			826.774
			Passivo circulante	285.156			249.329
			Passivo não circulante	704.769			577.445
							Controladora
							31-12-2019
							31-03-2020
Moeda	Taxa de juros nominal	Ano de vencimento	Valor contratado	Valor contábil	Valor contratado	Valor contábil	
Empréstimos bancários garantidos							
Capital de giro	R\$	CDI + 2,00% a.a.	2022	28.897	18.066	28.897	20.407
FINAME	R\$	2,50% a 5,50% a.a.	2021	2.304	120	2.304	188
BNDES	R\$	3,5% a.a.	2020	9.995	1.174	9.995	1.677
Adiantamento de recebíveis	R\$	21,60% a.a.	2020	59.302	59.302	32.402	73.516
Adiantamentos de câmbio	U\$	5,5% a.a.	2020	100.823	100.823	50.198	78.196
Capital de giro	U\$	Libor + 3,00% a.a.	2022	424.162	653.506	424.162	505.473
			Total	832.991			679.457
			Passivo circulante	285.156			249.329
			Passivo não circulante	547.835			430.128

## Notas Explicativas

**Taurus Armas S.A.**  
*Informações Trimestrais em*  
*31 de março de 2020*

Fluxo de pagamentos futuros da dívida divulgados no passivo não circulante:

Ano de vencimento	Consolidado		Controladora	
	31-03-2020	31-12-2019	31-03-2020	31-12-2019
2021	15.849	16.418	15.849	16.418
2022	531.986	413.710	531.986	413.710
2023	156.934	147.317	-	-
	<b>704.769</b>	<b>577.445</b>	<b>547.835</b>	<b>430.128</b>

Os empréstimos e financiamentos estão garantidos por notas promissórias, aplicações financeiras, alienação fiduciária de máquinas e equipamentos e hipoteca de imóveis, quotas e aval de controladas. Os avais concedidos pela controladora e suas controladas estão demonstrados na nota 24 - Partes relacionadas.

Certos contratos de empréstimos e financiamentos firmados pela Companhia e suas controladas contêm cláusulas restritivas que limitam certas modificações societárias, entre elas: alteração do controle direto ou indireto da Companhia, redução do capital social da Companhia e/ou da sua controladora, distribuição de dividendos, pagamento de juros sobre o capital próprio ou a realização de quaisquer outros pagamentos aos acionistas pela Companhia e/ou sua controladora em caso de mora com qualquer das obrigações e redução de capital social da Companhia. Caso não sejam atendidas as restrições, os credores poderão antecipar o vencimento.

### Cláusulas restritivas

Conforme descrito na nota 1, em 18 de julho de 2018, foi concluído o novo processo de renegociação da dívida com o Sindicato de Bancos. O instrumento, que foi incluído no processo de reperfilamento de dívida, prevê o vencimento antecipado em casos de descumprimento de cláusulas contratuais que definem, entre outras obrigações: a manutenção de determinados índices financeiros, tais como: dívida líquida/EBITDA Ajustado igual ou inferior a 13 vezes em 2018, 8 vezes em 2019, 7 vezes em 2020 e 6 vezes a partir de 2021, além de manter o índice do EBITDA Ajustado/Despesas financeiras igual ou superior a 0,90 em 31 de dezembro de 2018 e 1,20 a partir de 2019.

Tais índices são monitorados pela Administração da Companhia, e os contratos determinam que os índices sejam aferidos anualmente. Em 31 de março de 2020 a Companhia vem atendendo a tais requisitos expostos.

## Notas Explicativas

**Taurus Armas S.A.**  
 Informações Trimestrais em  
 31 de março de 2020

### 18. Debêntures

As debêntures emitidas pela Companhia, em série única, são não conversíveis em ações e distribuídas no mercado secundário por meio do Sistema Nacional de Debêntures, com esforços restritos de colocação destinados à terceira emissão destinada a instituições bancárias.

Debêntures	Principal R\$	Data de emissão	Títulos em circulação	Encargos financeiros	31-03-2020	31-12-2019
3ª emissão(a)	100.000	13/06/2014	5.000	Taxa DI+2,00% (2016)	<b>74.802</b>	74.919
				Total do Principal	<b>74.802</b>	74.919
				Passivo Circulante	<b>13.699</b>	13.290
				Passivo Não Circulante	<b>61.103</b>	61.629
				Total	<b>74.802</b>	74.919

#### Cláusulas restritivas

Conforme descrito na nota 1, em 2018 foi concluído o novo processo de renegociação da dívida da Companhia. O instrumento, que foi incluído no processo de reperfilamento de dívida, prevê o vencimento antecipado em casos de descumprimento de cláusulas contratuais que definem, entre outras obrigações: a manutenção de determinados índices financeiros, tais como: dívida líquida/EBITDA Ajustado igual ou inferior a 13 vezes em 2018, 8 vezes em 2019, 7 vezes em 2020 e 6 vezes a partir de 2021, além de manter o índice do EBITDA Ajustado/Despesas financeiras igual ou superior a 0,90 em 31 de dezembro de 2018 e 1,20 a partir de 2019.

Tais índices são monitorados pela Administração, e os contratos determinam que os índices sejam aferidos anualmente. Em 31 de março de 2020 a Companhia vem atendendo a tais requisitos expostos.

### 19. Outras obrigações

	Consolidado		Controladora	
	31-03-2020	31-12-2019	31-03-2020	31-12-2019
Bônus de performance	<b>17.397</b>	12.014	-	-
Comissões sobre vendas	<b>566</b>	3.075	<b>486</b>	2.916
Juros acumulados	<b>1.102</b>	788	-	-
Seguros e frete	<b>893</b>	1.138	<b>770</b>	857
Sociedades controladora e controladas	-	-	<b>73.733</b>	72.968
Ganho de subvenção governamental a realizar	<b>29.559</b>	23.111	-	-
Outros	<b>3.192</b>	4.404	<b>2.670</b>	2.567
	<b>52.709</b>	44.530	<b>77.659</b>	79.308
Circulante	<b>21.729</b>	20.239	<b>3.926</b>	6.340
Não Circulante	<b>30.980</b>	24.291	<b>73.733</b>	72.968

## Notas Explicativas

**Taurus Armas S.A.**  
 Informações Trimestrais em  
 31 de março de 2020

### 20. Salários e encargos sociais

	Consolidado		Controladora	
	31-03-2020	31-12-2019	31-03-2020	31-12-2019
Salários	11.796	9.178	11.513	8.935
Contribuições a recolher	11.083	9.696	3.644	1.857
Provisões férias	12.851	11.500	12.257	10.955
	<b>35.730</b>	<b>30.374</b>	<b>27.414</b>	<b>21.747</b>

### 21. Impostos, taxas e contribuições

	Consolidado		Controladora	
	31-03-2020	31-12-2019	31-03-2020	31-12-2019
ICMS	890	1.682	898	1.682
IPI	34.801	11.788	34.693	11.716
PIS	1.109	90	1.016	(2)
COFINS	5.112	411	4.683	(13)
Imposto Especial – FAET (USA)	28.317	17.575	-	-
IRRF	559	958	577	563
Imposto de Renda e Contribuição Social	4.288	12.513	-	5.621
Demais Parcelamentos	343	511	307	468
Outros	7.562	7.570	5.846	5.829
	<b>82.981</b>	<b>53.098</b>	<b>48.020</b>	<b>25.864</b>
Circulante	82.862	52.921	47.906	25.700
Não Circulante	119	177	114	164

### 22. Provisão para riscos cíveis, trabalhistas e tributários

Provisões são constituídas para todas as contingências referentes a processos judiciais para os quais é provável que uma saída de recursos seja feita para liquidar a contingência ou obrigação, utilizando uma estimativa razoável para ser feita.

A Companhia também possui o montante equivalente a R\$ 145.764 em causas ativas, que classificam-se como ativos contingentes, e que não estão reconhecidos contabilmente.

A Companhia, com base em informações de seus assessores jurídicos e análise das demandas judiciais pendentes, constituiu provisão para perdas com processos judiciais em montante considerado suficiente para cobrir as perdas estimadas conforme apresentado abaixo:

	Consolidado			
	31-03-2020	31-12-2019		
	Provisão	Depósito Judicial(1)	Líquido	Líquido
Trabalhistas	55.474	(13.767)	41.707	42.643
Cíveis	19.961	(491)	19.470	31.761
Tributárias	27.689	(278)	27.411	27.411
	<b>103.124</b>	<b>(14.536)</b>	<b>88.588</b>	<b>101.815</b>
Classificado no passivo circulante	42.962			
Classificado no passivo não circulante	60.162			

	Controladora			
	31-03-2020	31-12-2019		
	Provisão	Depósito Judicial(1)	Líquido	Líquido
Trabalhistas	49.704	(12.597)	37.107	37.618
Cíveis	15.691	(491)	15.200	28.490
Tributárias	27.689	(278)	27.411	27.411

# Notas Explicativas

**Taurus Armas S.A.**  
*Informações Trimestrais em*  
*31 de março de 2020*

	<b>93.084</b>	<b>(13.366)</b>	<b>79.718</b>	93.519
Classificado no passivo circulante	35.874			
Classificado no passivo não circulante	57.210			
(1) Registrado em outros ativos não circulantes.				

Segue movimentação das provisões:

	<b>Consolidado</b>		
	<b>Cíveis e trabalhistas</b>	<b>Tributárias</b>	<b>Total</b>
Saldo em 31 de dezembro de 2019	88.420	27.689	116.109
Provisões feitas durante o exercício	3.866	-	3.866
Baixas de provisão	(12.572)	-	(12.572)
Reversão de provisão	(4.279)	-	(4.279)
<b>Saldo em 31 de março de 2020</b>	<b>75.435</b>	<b>27.689</b>	<b>103.124</b>

	<b>Controladora</b>		
	<b>Cíveis e trabalhistas</b>	<b>Tributárias</b>	<b>Total</b>
Saldo em 31 de dezembro de 2019	78.930	27.689	106.619
Provisões feitas durante o exercício	3.480	-	3.480
Baixas de provisão	(13.495)	-	(13.495)
Reversão de provisão	(3.520)	-	(3.520)
<b>Saldo em 31 de março de 2020</b>	<b>65.395</b>	<b>27.689</b>	<b>93.084</b>

A Companhia e suas controladas possuem outros processos avaliados pelos assessores jurídicos como sendo de risco possível ou remoto, para os quais nenhuma provisão foi constituída, tendo em vista as práticas contábeis adotadas no Brasil não requererem sua contabilização, conforme demonstrado a seguir:

	<b>Consolidado</b>				<b>Controladora</b>			
	<b>31-03-2020</b>		<b>31-12-2019</b>		<b>31-03-2020</b>		<b>31-12-2019</b>	
	<b>Possível</b>	<b>Remoto</b>	<b>Possível</b>	<b>Remoto</b>	<b>Possível</b>	<b>Remoto</b>	<b>Possível</b>	<b>Remoto</b>
Tributário	58.623	-	58.429	-	51.142	-	29.456	-
Cível	115.911	303	96.843	273	102.560	267	83.683	237
Trabalhista	41.878	43.456	40.077	41.911	19.578	39.968	12.859	29.760
Outros	2	-	-	-	2	-	-	-
	<b>216.414</b>	<b>43.759</b>	<b>195.349</b>	<b>42.184</b>	<b>173.280</b>	<b>40.235</b>	<b>125.998</b>	<b>29.997</b>

## Notas Explicativas

**Taurus Armas S.A.**  
*Informações Trimestrais em*  
*31 de março de 2020*

### **a) Processos Trabalhistas**

A Companhia é parte em ações judiciais de natureza trabalhista. Nenhuma dessas ações se refere a valores individualmente significativos e as discussões envolvem principalmente pedidos de horas extras, insalubridade, periculosidade, diferenças salariais por equiparação salarial, indenização por acidentes do trabalho e doença ocupacional, entre outros.

### **b) Processos Cíveis**

Exceto em relação às ações judiciais cíveis listadas abaixo, nenhuma outra ação judicial cível se refere a valores individualmente significativos e as discussões envolvem principalmente ações individuais relacionadas à responsabilidade civil da Companhia sobre os produtos os quais fabrica e comercializa, estes demais processos classificados como risco possível de perda, perfazem a quantia de R\$ 50,8 milhões.

#### ***Ação Civil Pública - Procuradoria Regional de Sergipe do Ministério Público Federal***

A Companhia tomou conhecimento do ajuizamento pela Procuradoria Regional de Sergipe do Ministério Público Federal de uma Ação Civil Pública contra a Taurus e também contra a União Federal (Exército Brasileiro), perante o Juízo da 2ª Vara Federal da Seção Judiciária de Sergipe. Os pedidos estão relacionados a supostos defeitos em alguns modelos de armas produzidas pela Taurus. Na Ação Civil Pública, o Ministério Público Federal pleiteia liminarmente que: i) a Taurus seja impedida de comercializar no Brasil alguns modelos de armas de fogo, ii) a Taurus convoque recall nacional para substituição e/ou indenização de acordo com o valor de mercado desses modelos de armas de fogo e iii) a União seja proibida de aplicar a restrição de importação de modelos que possua similar nacional, sob pena de aplicação de multa diária de R\$ 10 (dez mil reais). Ao final, o Ministério Público Federal pleiteia: i) a condenação da União em obrigação de fazer consistente em modificar o R-105 ou editar novo regulamento substitutivo que não crie regime de monopólio na venda de armamentos no Brasil, em prejuízo à livre concorrência; ii) condenação da Taurus à obrigação de fazer consistente em convocar um recall nacional no prazo de 20 dias, para reparo, substituição e/ou indenização segundo o valor de mercado desses mesmos modelos de arma; e (iii) condenação da União e da Taurus ao pagamento de danos morais coletivos em valor a ser definido pelo juízo, não inferior a R\$ 40 milhões. Em sede de tutela de antecipada, o Juízo da 2ª Vara Federal da Seção Judiciária de Sergipe determinou a obrigação de fazer à Taurus consistente na apresentação de detalhado plano de recall das espécies supostamente defeituosas de armas dentro de 90 dias. Os pedidos liminares de suspensão da comercialização dos modelos supostamente defeituosos e de proibição da restrição da importação de armamentos por parte da União foram indeferidos pelo Juízo. No julgamento do agravo de instrumento interposto pela Taurus, o Tribunal Federal da 5ª Região suspendeu a eficácia da decisão proferida pelo Juízo da 2ª Vara Federal da Seção Judiciária de Sergipe, na parte em que determina a apresentação, pela Taurus, de plano de recall no prazo de 90 (noventa) dias. Atualmente o processo está na fase de apresentação de provas. De acordo com a avaliação dos assessores jurídicos da Taurus, a presente ação é classificada como risco de perda possível e seu valor atualizado monta em R\$ 52,9 milhões.

#### ***Ação Civil Pública - Ministério Público do Distrito Federal e Territórios***

O Ministério Público do Distrito Federal e Territórios ("MPDFT") ajuizou Ação Civil Pública com pedido liminar contra a Companhia em razão do suposto fornecimento à Polícia Civil do Distrito Federal de pistolas que não atenderiam às especificações contratuais. Através desta ação, requer a condenação da Taurus a indenizar os danos materiais causados, suspensão temporária da Companhia de licitar e contratar com a Administração Pública pelo prazo de dois anos, bem como a sua condenação ao pagamento de dano moral coletivo no valor de R\$ 10 milhões. Liminarmente, requereu a indisponibilidade dos valores

## Notas Explicativas

**Taurus Armas S.A.**  
*Informações Trimestrais em*  
*31 de março de 2020*

pleiteados nas contas bancárias da Companhia.

O Juízo da 8ª Vara Cível de Brasília indeferiu o pedido liminar de indisponibilidade nas contas bancárias da Companhia por inexistir prova quanto à alegada necessidade da indisponibilidade imediata dos valores buscados na ação judicial. O MPDFT interpôs agravo de instrumento, recebido pelo Egrégio Tribunal Regional Federal da 1ª Região sem efeito suspensivo e, nesta data, aguarda julgamento.

Após a apresentação da contestação pela Taurus, o Juiz acolheu o pedido de habilitação do Distrito Federal como litisconsorte do MPDFT e determinou o envio do processo para uma das Varas de Fazenda Pública do Distrito Federal, por se reputar incompetente para o julgamento da ação. A ação tramita agora perante a 1ª Vara da Fazenda Pública do Distrito Federal e está na fase de alegações finais pelas partes. A Taurus tomará todas as medidas necessárias para comprovar que as alegações carecem de fundamento e que os produtos comercializados não possuem defeitos de fabricação. No entendimento da Companhia, o risco de perda neste processo é classificado como possível e seu valor atualizado monta em R\$ 12,1 milhões.

### **Processo Administrativo e Judicial – PMESP**

A Companhia foi citada para apresentar defesa no processo administrativo promovido pela Polícia Militar do Estado de São Paulo (Processo Sancionatório nº CSMAM002/30/16) no qual está sob discussão a possibilidade ou não de descumprimento parcial ou total de contrato para aquisição e fornecimento de 98.465 (noventa e oito mil quatrocentas e sessenta e cinco) armas de fogo, tipo pistola, modelos 24/7 e 640, entre os anos de 2007 a 2011. Em 18.05.2020 foi publicada decisão que aplicou sanção à Taurus de multa no valor de R\$ 12,7 milhões, bem como de pena de suspensão de licitar e contratar com a Administração Pública do Estado de São Paulo por 2 (dois) anos. Cabe esclarecer que se trata de decisão administrativa que não produzirá efeitos imediatos, por força do efeito suspensivo concedido no recurso interposto pela Companhia, conforme citado na nota 32 de eventos subsequentes.

Segundo avaliação jurídica, a probabilidade de confirmação da condenação acima mencionada é considerada como possível e desta forma não enseja provisão.

De qualquer modo, a declaração de suspensão do direito de contratar com a administração, se vier a ser confirmada, deve ser restrita ao ente federado da autoridade declarante (Estado de São Paulo), não afetando contratações com outros Estados.

Por fim, ressalta-se que a Companhia não realizou vendas para o governo do Estado de São Paulo nos últimos 3 anos, razão pela qual a Companhia entende que tal decisão não impactará diretamente sua receita.

Em 19 de dezembro de 2017, a Companhia recebeu citação de processo judicial na qual o Estado de São Paulo requer a rescisão do contrato de fornecimento de 5.931 (cinco mil novecentas e trinta e uma) submetralhadoras modelo SMT 40 firmado em 2011 com a Polícia Militar do Estado de São Paulo e a devolução do valor pago na época, de R\$ 21,7 milhões, acrescidos de atualização monetária e outros consectários legais. A Companhia apresentou defesa no processo e, de acordo com seus assessores jurídicos, este processo foi qualificado como de perda possível.

### **c) Processos Tributários:**

Exceto em relação à ação tributária listada abaixo, nenhuma outra ação judicial se refere a valores individualmente significativos e/ou ainda estão em fase administrativa.



Notas Explicativas

## Notas Explicativas

**Taurus Armas S.A.**  
*Informações Trimestrais em*  
*31 de março de 2020*

## Notas Explicativas

**Taurus Armas S.A.**  
Informações Trimestrais em  
31 de março de 2020

### **Execução Fiscal – Município de São Leopoldo**

O Município de São Leopoldo ajuizou execução fiscal que busca a cobrança do crédito inscrito em dívida ativa sob o n.º 2016/1997, relativo à cobrança de ISS referente ao período de apuração de janeiro de 2012 a dezembro de 2014. A Execução Fiscal tramita perante a 4ª Vara Cível da Comarca de São Leopoldo (RS) sob o nº 033/1.16.0014529-9 e o valor envolvido é de R\$ 17 milhões. O processo aguarda julgamento dos embargos à Execução Fiscal apresentado pela Companhia. O risco de perda neste processo é classificado como possível.

### **d) Outros processos**

#### ***Djibouti***

Existe ação penal que tramita sob segredo de Justiça na 11ª Vara Federal de Porto Alegre, contra dois ex-funcionários da Companhia e um cidadão iemenita, por suposta venda irregular de armas no ano de 2013 para o Governo do Djibouti, cujo destino final alegado seria o Iêmen. Embora a Companhia e seus administradores não sejam partes no processo, tão logo a Companhia tomou conhecimento da ação penal, potencialmente lesiva à sua reputação, requereu e teve deferida sua habilitação no processo, na condição de interessada, com o objetivo de esclarecer ao juízo sobre os fatos de seu conhecimento e prestar o apoio necessário nas investigações. Não há efeitos estimados ou provisões sobre este tema que estejam ou devam estar refletidos nas informações trimestrais da Companhia nesta data.

## **23. Instrumentos financeiros**

A Administração da Companhia determina a classificação dos seus ativos e passivos financeiros não derivativos no momento do seu reconhecimento inicial, de acordo com os critérios presentes no CPC 48/IFRS 9 quanto às características de fluxos de caixa e do modelo de negócio da Companhia na gestão dos ativos financeiros. Os passivos financeiros são mensurados de acordo com sua natureza e finalidade.

### **a) Valor justo versus valor contábil**

Os valores justos dos ativos e passivos financeiros, juntamente com os valores contábeis apresentados no balanço patrimonial, são os seguintes:

	31-03-2020		Consolidado 31-12-2019	
	Custo amortizado	Valor justo	Custo amortizado	Valor justo
<b>Passivos mensurados pelo custo amortizado</b>				
Empréstimos e financiamentos	829.800	791.110	675.062	673.466
Debêntures	74.802	72.591	74.919	74.919
Adiantamentos de câmbio	100.823	100.823	78.196	78.196
	<b>1.005.425</b>	<b>964.524</b>	<b>828.177</b>	<b>826.581</b>
			<b>Controladora</b>	
	31-03-2020		31-12-2019	
	Custo amortizado	Valor justo	Custo amortizado	Valor justo
<b>Passivos mensurados pelo custo amortizado</b>				
Empréstimos e financiamentos	672.866	639.264	527.745	531.095
Debêntures	74.802	72.591	74.919	74.919
Adiantamentos de câmbio	100.823	100.823	78.196	78.196
	<b>848.491</b>	<b>812.678</b>	<b>680.860</b>	<b>684.210</b>

Devido ao ciclo de curto prazo, pressupõe-se que o valor justo dos saldos de caixa e equivalentes de caixa, aplicações financeiras, títulos a receber, fornecedores, outras contas a pagar e adiantamento de recebíveis estejam próximos aos seus valores

## Notas Explicativas

**Taurus Armas S.A.**  
*Informações Trimestrais em*  
*31 de março de 2020*

justos contábeis.

O valor justo, que é determinado para fins de divulgação, é calculado baseando-se no valor presente do principal e fluxos de caixa futuros, descontados pela taxa de mercado dos juros apurados na data de apresentação das informações trimestrais.

De acordo com os critérios de classificação hierárquica para determinação do valor justo: *Nível 1*: preços cotados (não ajustados) em mercados ativos, líquidos e visíveis para ativos e passivos e idênticos, que estão acessíveis na data de mensuração; *Nível 2*: preços cotados (podendo ser ajustados ou não), para os ativos ou passivos similares em mercados ativos; e *Nível 3*: ativos e passivos, que não são baseados em dados observáveis de mercado (*inputs* não observáveis). A Companhia classificou contabilmente os valores justos dos instrumentos financeiros como sendo de nível 2.

**Taurus Armas S.A.**  
*Informações Trimestrais em*  
*31 de março de 2020*

A Controladora, as controladas e pessoas ligadas realizam operações entre si, relativas a aspectos financeiros, comerciais e operacionais da Companhia. Descrevemos abaixo as operações mais relevantes.

	Saldos das controladas em aberto com a controladora						Efeito de resultado das transações das controladas com a controladora	
	Ativo circulante (ii)	Ativo não circulante (iii)	Total de ativo	Passivo circulante (i)	Passivo não circulante	Total de passivo	Receita(v)	Despesa(v)
<b>31 de dezembro de 2019</b>								
Taurus Helmets Indústria de Capacetes Ltda.	479	-	479	1.432	17.148 (iv)	18.580	-	141
Taurus Blindagens Nordeste Ltda.	33	-	33	819	44.999 (iv)	45.818	-	360
Taurus Holdings, Inc.	20.815	-	20.815	41.936	6.492	48.428	110.989	-
Taurus Investimentos Imobiliários Ltda.	114	-	114	9.312	8.874 (iv)	18.186	-	540
Taurus Máquinas-Ferramenta Ltda.	-	21.728	21.728	10	-	10	283	-
Taurus Plásticos Ltda.	47	-	47	22	1.947	1.969	-	-
Polimetel Metalurgia e Plásticos Ltda.	-	-	-	-	-	-	-	42.598
	<b>21.488</b>	<b>21.728</b>	<b>43.216</b>	<b>53.531</b>	<b>79.460</b>	<b>132.991</b>	<b>111.272</b>	<b>43.639</b>
<b>31 de março de 2020</b>								
Taurus Helmets Indústria de Capacetes Ltda.	481	-	481	1.503	17.722 (iv)	19.225	-	173
Taurus Blindagens Nordeste Ltda.	33	-	33	822	45.104 (iv)	45.926	-	454
Taurus Holdings, Inc.	39.548	-	39.548	32.894	18.756	51.650	110.072	1.568
Taurus Investimentos Imobiliários Ltda.	455	-	455	10.247	8.944 (iv)	19.191	-	1.024
Taurus Máquinas-Ferramenta Ltda.	-	22.160	22.160	10	-	10	221	-
Taurus Plásticos Ltda.	47	-	47	22	1.963 (iv)	1.985	-	20
Polimetel Metalurgia e Plásticos Ltda.	1.474	4.766	6.240	1.646	-	1.646	494	-
	<b>42.038</b>	<b>26.926</b>	<b>68.964</b>	<b>47.144</b>	<b>92.489</b>	<b>139.633</b>	<b>110.787</b>	<b>3.239</b>

(v) Saldo comparativo com 31 de março de 2019

## Notas Explicativas

**Taurus Armas S.A.**  
*Informações Trimestrais em*  
*31 de março de 2020*

As operações envolvendo a Companhia e a controlada Taurus Holdings, Inc. referem-se a vendas de armas para serem comercializadas pela controlada no mercado americano.

Em relação às operações envolvendo a Companhia e a controlada Polimetal Metalurgia e Plásticos Ltda., estas referem-se à compra de produtos em processo, uma vez que a controlada realiza uma parte do processo produtivo do segmento de armas.

As transações realizadas com partes relacionadas observam condições de preços e prazos efetuados de acordo com o pactuado entre as partes e não são comparáveis com as praticadas com outras partes não relacionadas.

Em 31 de março de 2020, as operações envolvendo a Taurus Armas S.A. e a CBC (controladora indireta) referem-se, principalmente, à venda de armas para comercialização e compra de munições. O montante dessas operações está demonstrado abaixo:

	<b>Ativo circulante</b>	<b>Passivo circulante</b>	<b>Receita</b>	<b>Despesa</b>
Companhia Brasileira de Cartuchos	<b>664</b>	<b>18.035</b>	<b>1.100</b>	<b>5.655</b>
CBC Brasil Comércio e Distribuição	<b>11.035</b>	<b>-</b>	<b>62.503</b>	<b>-</b>
	<b>11.699</b>	<b>18.035</b>	<b>63.603</b>	<b>5.655</b>

### Remuneração de Diretores e Conselheiros

A remuneração dos diretores e conselheiros inclui salários, honorários e benefícios:

	<b>Consolidado</b>		<b>Controladora</b>	
	<b>31-03-2020</b>	<b>31-03-2019</b>	<b>31-03-2020</b>	<b>31-03-2019</b>
Remuneração e benefícios dos diretores estatutários	<b>833</b>	589	<b>833</b>	589
Remuneração e benefícios do conselho de Administração	<b>120</b>	120	<b>120</b>	120
Remuneração e benefícios do Conselho Fiscal	<b>58</b>	42	<b>58</b>	42
	<b>1.011</b>	751	<b>1.011</b>	751

A Companhia não possui políticas de benefícios de remuneração ao pessoal-chave da Administração que se caracterizem como: benefícios pós-emprego, benefícios de rescisão de contrato de trabalho, remuneração com base em ações ou outros benefícios de longo prazo.

### Operações de diretores e conselheiros

Os diretores e conselheiros detêm percentual não material das ações com direito de voto da Companhia.

### Avais entre partes relacionadas

Os empréstimos e financiamentos estão garantidos por notas promissórias, alienação fiduciária de máquinas e equipamentos e hipoteca de imóveis.

A controladora concedeu avais para a Taurus USA nos valores equivalentes a R\$ 156.934 (R\$ 147.317 em 31 de dezembro de 2019), e a Taurus Helmets Indústria de Capacetes Ltda. concedeu equivalente a R\$ 845.360 (R\$ 678.729 em 31 de dezembro de 2019) para a Taurus Armas S.A.

## Notas Explicativas

**Taurus Armas S.A.**  
*Informações Trimestrais em*  
*31 de março de 2020*

### 25. Operações Descontinuadas

Uma operação descontinuada é um componente de um negócio do Grupo que compreende operações e fluxos de caixa que podem ser claramente distintos do resto do Grupo e que:

- Representa uma importante linha de negócios separada ou área geográfica de operações;
- É parte de um plano individual coordenado para venda de uma importante linha de negócios separada ou área geográfica de operações; ou
- É uma controlada adquirida exclusivamente com o objetivo de revenda.

A classificação como operação descontinuada ocorre mediante a alienação, ou quando a operação atende aos critérios para ser classificada como mantida para venda, se isso ocorrer antes.

Quando uma operação é classificada como uma operação descontinuada, as demonstrações do resultado e da demonstração do valor adicionado comparativas são reapresentadas como se a operação tivesse sido descontinuada desde o início do período comparativo.

Em março de 2018, o Conselho de Administração, por unanimidade, autorizou a oferta do negócio capacetes, representado pelas empresas Taurus Helmets Indústria de Capacetes Ltda. e Taurus Blindagens Nordeste Ltda., ao mercado.

Embora as transações intragrupo tenham sido eliminadas integralmente dos resultados consolidados, a Administração optou por atribuir a eliminação de transações entre as operações continuadas e descontinuadas antes da alienação de forma a refletir a continuidade destas operações após a alienação, pois a Administração acredita que a informação é útil para os usuários das demonstrações financeiras. Para alcançar esta apresentação, a Administração da Companhia eliminou, a partir dos resultados das operações descontinuadas, as vendas entre segmentos (e custos decorrentes dessas vendas, menos lucros não realizados) feitas antes da sua alienação.

#### (a) Resultado líquido de operações descontinuadas

	31-03-2020	31-03-2019
Receita líquida de vendas	18.443	20.295
Receitas Externas	18.443	20.295
Despesas / custos / resultado financeiro líquido	(17.577)	(20.426)
Despesas externas	(17.577)	(20.426)
<b>Resultado das atividades operacionais</b>	866	(131)
Impostos sobre o lucro	(410)	(395)
<b>Resultado líquido de imposto de renda e contribuição social</b>	<b>456</b>	<b>(526)</b>
Resultado por ação - básico (em R\$)	<b>0,006174</b>	<b>(0,007122)</b>

O resultado das operações descontinuadas em 31 de março de 2020 é de R\$ 456 (-R\$ 526 mil em 31 de março de 2019) é totalmente atribuído aos acionistas controladores.

## Notas Explicativas

**Taurus Armas S.A.**  
 Informações Trimestrais em  
 31 de março de 2020

### (b) Fluxo de caixa proveniente das operações descontinuadas

	31-03-2020	31-03-2019
Caixa líquido gerado pelas atividades operacionais	2.743	3.540
Caixa líquido gerado nas atividades de investimento	(1.748)	(466)
Caixa líquido aplicado nas atividades de financiamento	(3.013)	(1.892)
<b>Caixa líquido gerado pelas operações descontinuadas</b>	<b>(2.018)</b>	<b>1.182</b>

## 26. Patrimônio líquido (negativo)

### a) Capital social

Em 31 de março de 2020, o capital social da Companhia é de R\$ 520.396 mil (R\$ 520.259 mil em 31 de dezembro de 2019), representado por 88.487.694 ações, sendo 46.445.314 ações ordinárias e 42.042.380 ações preferenciais, todas nominativas, escriturais e sem valor nominal.

Em 5 de outubro de 2018, a Companhia emitiu quatro séries de bônus de subscrição de ações, sendo cada bônus convertido em uma ação, da seguinte forma: (i) 25 milhões da série A, (ii) 20 milhões da série B, (iii) 20 milhões da série C e (iv) 9 milhões da série D. Os preços fixos de subscrição são R\$ 4 reais, R\$ 5 reais, R\$ 6 reais e R\$ 7 reais, respectivamente.

Em 31 de março de 2019, os bônus executados até aquela data foram convertidos automaticamente em capital, no montante equivalente a R\$ 42,3 milhões, ratificado em ata de reunião do conselho de Administração em 29 de abril de 2019.

No dia 30 de junho de 2019, os bônus executados até aquela data foram convertidos automaticamente em capital, no montante equivalente a R\$ 12,8 milhões, ratificado em ata de reunião do Conselho de Administração em 17 de julho de 2019.

No dia 30 de setembro de 2019, os bônus executados até aquela data foram convertidos automaticamente em capital, no montante equivalente a R\$ 6 mil, ratificado em ata de reunião do Conselho de Administração em 24 de outubro de 2019.

No dia 31 de dezembro de 2019, os bônus executados até aquela data foram convertidos automaticamente em capital, no montante equivalente a R\$ 18 mil, ratificado em ata de reunião do Conselho de Administração em 26 de março de 2020.

Em 31 de março de 2020, os bônus executados foram convertidos automaticamente em capital, no montante equivalente a R\$ 119 mil, ratificado em ata de reunião do conselho de Administração em 13 de maio de 2020.

### Ações preferenciais

Ações preferenciais não dão direito a dividendos diferenciados e possuem preferência na liquidação da sua parcela do capital social.

De acordo com o Estatuto Social da Companhia, no seu artigo 5º, parágrafo 4º, as ações preferenciais terão direito a voto em quaisquer deliberações da Assembleia Geral acerca das matérias abaixo indicadas, caso em que a cada ação preferencial corresponderá um voto:

- (i) Transformação, incorporação, fusão ou cisão da Companhia;
- (ii) Aprovação da celebração de contratos entre a Companhia e seu Acionista Controlador, conforme definido no Regulamento do Nível 2, diretamente ou por meio de terceiros, assim como de outras sociedades nas quais o Acionista Controlador tenha interesse, sempre

## Notas Explicativas

**Taurus Armas S.A.**  
 Informações Trimestrais em  
 31 de março de 2020

que, por força de disposição legal ou estatutária, tais matérias devam ser submetidas à deliberação da Assembleia Geral;

- (iii) Avaliação de bens destinados à integralização de aumento de capital da Companhia;
- (iv) Escolha da empresa especializada para determinação do valor econômico da Companhia, nos termos do Capítulo VII deste Estatuto Social; e
- (v) Alteração ou revogação de dispositivos estatutários que alterem ou modifiquem quaisquer das exigências previstas no item 4.1 do Regulamento do Nível 2, ressalvado que esse direito a voto prevalecerá apenas enquanto estiver em vigor o Contrato de Participação no Nível 2 de Governança Corporativa.

Ações autorizadas (em milhares de ações):

	31-03-2020	31-12-2019
Ações ordinárias	51.851	51.851
Ações preferenciais	103.702	103.702
	<b>155.553</b>	<b>155.553</b>

Ações emitidas e totalmente integralizadas:

	Ordinárias		Preferenciais	
	Quantidade em milhares	Valor em R\$ mil	Quantidade em milhares	Valor em R\$ mil
Em 31 de dezembro de 2019				
ON - R\$ 5,11 - PN - R\$ 5,99*	46.445	237.334	42.019	251.694
<b>Em 31 de março de 2020</b>				
<b>ON - R\$ 3,58 - PN - R\$ 3,70*</b>	<b>46.445</b>	<b>166.273</b>	<b>42.042</b>	<b>155.555</b>

\*Cotação de fechamento da ação na data indicada, multiplicada pelo total de ações existentes na mesma data.

### b) Ajustes de avaliação patrimonial

#### **Custo atribuído (Deemed cost)**

A rubrica de ajustes de avaliação patrimonial no patrimônio líquido inclui ajustes por adoção do custo atribuído do ativo imobilizado na data de transição para a IFRS. Os valores registrados em ajustes de avaliação patrimonial são reclassificados para o resultado do exercício integral ou parcialmente pela depreciação dos itens a que se referem ou quando da alienação dos ativos.

#### **Valor justo de propriedades para investimentos**

Conforme descrito na nota 14, em 2016 a Companhia reconheceu o valor justo de propriedade para investimento, de acordo com as práticas contábeis brasileiras BR GAAP e internacionais IFRS. O reconhecimento inicial de propriedades para investimento a valor justo é reconhecido no patrimônio líquido. Após o reconhecimento inicial, o valor justo deve ser revisto anualmente e as alterações de valor justo são reconhecidas diretamente no resultado do exercício.

#### **Ajustes acumulados de conversão**

Ajustes acumulados de conversão incluem todas as diferenças de moeda estrangeira decorrentes da conversão das demonstrações financeiras de operações no exterior.



# Notas Explicativas

## Taurus Armas S.A. Informações Trimestrais em 31 de março de 2020

### c) Resultado por ação

Lucro atribuído aos detentores de ações (básico)

#### Denominador

Média ponderada da quantidade de ações total

Média ponderada da quantidade de ações circulantes

% de ações em relação ao total

#### Numerador

Resultado líquido atribuível a cada classe de ações (R\$)

Média ponderada da quantidade de ações circulantes

#### Resultado por ação básico (R\$) - Operações Continuadas

Resultado líquido atribuível a cada classe de ações (R\$)

Média ponderada da quantidade de ações circulantes

#### Resultado por ação básico (R\$) - Operações Descontinuadas

Resultado líquido atribuível a cada classe de ações (R\$)

Média ponderada da quantidade de ações circulantes

#### Resultado por ação básico (R\$)

Lucro atribuído aos detentores de ações (básico)

#### Denominador

Média ponderada da quantidade de ações total

Média ponderada da quantidade de ações circulantes

% de ações em relação ao total

#### Numerador

Resultado líquido atribuível a cada classe de ações (R\$)

Média ponderada da quantidade de ações circulantes

#### Resultado por ação básico (R\$) - Operações Continuadas

Resultado líquido atribuível a cada classe de ações (R\$)

Média ponderada da quantidade de ações circulantes

#### Resultado por ação básico (R\$) - Operações Descontinuadas

Resultado líquido atribuível a cada classe de ações (R\$)

Média ponderada da quantidade de ações circulantes

#### Resultado por ação básico (R\$)

Controladora e consolidado		
31-03-2020		
Ordinárias (ON)	Preferenciais (PN)	Total
46.445	42.019	88.464
<b>46.445</b>	<b>42.019</b>	<b>88.464</b>
<b>52,50%</b>	<b>47,50%</b>	<b>100,00%</b>
(82.732)	(74.848)	(157.580)
46.445	42.019	88.464
<b>(1,78129)</b>	<b>(1,78129)</b>	
239	217	456
46.445	42.019	88.464
<b>0,00515</b>	<b>0,00516</b>	
(82.493)	(74.631)	(157.124)
46.445	42.019	88.464
<b>(1,77614)</b>	<b>(1,77613)</b>	

Controladora e consolidado		
31-03-2019		
Ordinárias (ON)	Preferenciais (PN)	Total
46.445	28.533	74.978
<b>46.445</b>	<b>28.533</b>	<b>74.978</b>
<b>61,94%</b>	<b>38,06%</b>	<b>100,00%</b>
2.833	1.741	4.574
46.445	28.533	74.978
<b>0,06100</b>	<b>0,06102</b>	
(326)	(200)	(526)
46.445	28.533	74.978
<b>(0,00702)</b>	<b>(0,00701)</b>	
2.508	1.540	4.048
46.445	28.533	74.978
<b>0,05400</b>	<b>0,05397</b>	

# Notas Explicativas

## Taurus Armas S.A. Informações Trimestrais em 31 de março de 2020

Lucro atribuído aos detentores de ações (diluído)

### Denominador

Saldo de ações no final do exercício

Média ponderada da quantidade de ações circulantes

% de ações em relação ao total

### Numerador

Resultado líquido atribuível a cada classe de ações (R\$)

Média ponderada da quantidade de ações circulantes

### Resultado por ação diluído (R\$) - Operações Continuadas

Resultado líquido atribuível a cada classe de ações (R\$)

Média ponderada da quantidade de ações circulantes

### Resultado por ação diluído (R\$) - Operações Descontinuadas

Resultado líquido atribuível a cada classe de ações (R\$) - Operações Continuadas

Média ponderada da quantidade de ações circulantes

### Resultado por ação diluído (R\$)

Lucro atribuído aos detentores de ações (diluído)

### Denominador

Média ponderada da quantidade de ações total

Média ponderada da quantidade de ações circulantes

% de ações em relação ao total

### Numerador

Resultado líquido atribuível a cada classe de ações (R\$)

Média ponderada da quantidade de ações circulantes

### Resultado por ação diluído (R\$) - Operações Continuadas

Resultado líquido atribuível a cada classe de ações (R\$)

Média ponderada da quantidade de ações circulantes

### Resultado por ação diluído (R\$) - Operações Descontinuadas

Resultado líquido atribuível a cada classe de ações (R\$) - Operações Continuadas

Média ponderada da quantidade de ações circulantes

### Resultado por ação diluído (R\$)

Controladora e consolidado		
31-03-2020		
Ordinárias (ON)	Preferenciais (PN)	Total
46.445	42.042	88.487
<b>46.445</b>	<b>42.042</b>	<b>88.487</b>
<b>52,49%</b>	<b>47,51%</b>	<b>100,00%</b>
(82.710)	(74.870)	(157.580)
46.445	42.042	88.487
<b>(1,78082)</b>	<b>(1,78084)</b>	
239	217	456
46.445	42.042	88.487
<b>0,00515</b>	<b>0,00516</b>	
(82.471)	(74.653)	(157.124)
46.445	42.042	88.487
<b>(1,77567)</b>	<b>(1,77568)</b>	
Controladora e consolidado		
31-03-2019		
Ordinárias (ON)	Preferenciais (PN)	Total
46.445	38.824	85.269
<b>46.445</b>	<b>38.824</b>	<b>85.269</b>
<b>54,47%</b>	<b>45,53%</b>	<b>100,00%</b>
2.491	2.083	4.574
46.445	38.824	85.269
<b>0,05363</b>	<b>0,05365</b>	
(287)	(239)	(526)
46.445	38.824	85.269
<b>(0,00618)</b>	<b>(0,00616)</b>	
2.205	1.843	4.048
46.445	38.824	85.269
<b>0,04748</b>	<b>0,04747</b>	

## Notas Explicativas

**Taurus Armas S.A.**  
 Informações Trimestrais em  
 31 de março de 2020

### d) Transações de capital

A reestruturação societária ocorrida em 27 de maio de 2011 envolvendo a controlada Polimetal Metalurgia e Plásticos Ltda. e a Companhia resultou em alteração nas participações acionárias entre as partes envolvidas no montante de R\$ 40.996, o qual foi reconhecido no passivo a descoberto na conta transação de capital.

## 27. Receita operacional líquida

De acordo com o CPC 47/IFRS 15, a receita é reconhecida quando o cliente obtém o controle dos produtos. Se não for possível fazer uma estimativa razoável das potenciais devoluções de mercadorias, quando permitidas, o reconhecimento da receita é diferido até que o período de devolução expire ou até que uma estimativa razoável das devoluções possa ser feita.

De acordo com o CPC 47/IFRS 15, a receita para esses contratos será reconhecida à medida que seja provável que não ocorra uma reversão significativa no valor da receita acumulada. Consequentemente, para os contratos em que a Companhia não for capaz de fazer uma estimativa razoável das devoluções, espera-se que receitas sejam reconhecidas antes de o período de devolução expirar ou de que seja possível realizar uma estimativa razoável. Um passivo de reembolso e um ativo para recuperação serão reconhecidos para esses contratos e serão apresentados separadamente no balanço patrimonial.

A Companhia adotou o CPC 47/IFRS 15 usando o método de efeito cumulativo (sem expedientes práticos), com efeito de adoção inicial da norma reconhecida na data da aplicação inicial (ou seja, 1º de janeiro de 2018). Não foi apurado montante a ser ajustado.

### Impostos sobre vendas

As receitas de vendas estão sujeitas aos seguintes impostos e contribuições, pelas seguintes alíquotas básicas:

	<b>Alíquotas</b>
ICMS - Imposto sobre Circulação de Mercadorias e Serviços	0% a 25%
IPI - Imposto sobre Produtos Industrializados	0% a 45%
COFINS - Contribuição para o Financiamento da Seguridade Social	3% e 7,6%
PIS - Programa de Integração Social	0,65% e 1,65%

	<b>Consolidado</b>		<b>Controladora</b>	
	<b>31-03-2020</b>	<b>31-03-2019</b>	<b>31-03-2020</b>	<b>31-03-2019</b>
Vendas de produtos	379.584	302.832	227.218	191.865
Prestação de serviços	4	3	4	3
Total de receita bruta	<b>379.588</b>	<b>302.835</b>	<b>227.222</b>	<b>191.868</b>
Impostos sobre vendas	<b>(80.598)</b>	<b>(49.683)</b>	<b>(56.810)</b>	<b>(30.768)</b>
Devoluções e abatimentos	<b>(670)</b>	<b>(1.067)</b>	<b>(234)</b>	<b>(933)</b>
Total de receita operacional líquida	<b>298.320</b>	<b>252.085</b>	<b>170.178</b>	<b>160.167</b>

Em razão de suas vendas possuírem vencimento de curto prazo, sendo os efeitos do cálculo de ajuste a valor presente imaterial, a Companhia parou de apresentar o cálculo do valor presente em suas demonstrações financeiras.

## Notas Explicativas

**Taurus Armas S.A.**  
 Informações Trimestrais em  
 31 de março de 2020

### 28. Despesas por natureza

	Consolidado		Controladora	
	31-03-2020	31-03-2019	31-03-2020	31-03-2019
<b>Despesas por função</b>				
Custo dos produtos vendidos	(195.447)	(160.041)	(102.280)	(109.171)
Despesas com vendas	(29.387)	(27.911)	(13.649)	(12.250)
Perdas pela não Recuperabilidade de ativos	3.222	(922)	2.680	(1.456)
Despesas gerais e administrativas	(37.300)	(32.524)	(20.468)	(14.923)
Outras despesas operacionais	(2.389)	(642)	(3.203)	(1.151)
	<b>(261.301)</b>	<b>(222.040)</b>	<b>(136.920)</b>	<b>(138.951)</b>
<b>Despesas por natureza</b>	<b>31-03-2020</b>	<b>31-03-2019</b>	<b>31-03-2020</b>	<b>31-03-2019</b>
Depreciação e amortização	(5.832)	(7.640)	(3.152)	(1.905)
Despesas com pessoal	(65.103)	(67.705)	(39.946)	(20.658)
Despesas Tributárias	(1.114)	(2.036)	(26)	(869)
Matéria prima e materiais de uso e consumo	(115.167)	(79.914)	(52.651)	(90.355)
Materiais Auxiliares, conservação e manutenção	(10.200)	(10.973)	(9.861)	(1.702)
Frete e seguros	(12.532)	(10.799)	(7.893)	(7.469)
Serviços de terceiros	(10.395)	(9.715)	(7.372)	(5.903)
Propaganda e publicidade	(4.956)	(5.554)	(774)	(1.387)
Despesas com garantia de produto	(1.701)	(724)	(1.569)	(534)
Água e energia elétrica	(3.077)	(2.200)	(107)	(146)
Viagens e estadias	(3.104)	(2.535)	(1.183)	(1.157)
Despesas com comissões	(5.330)	(5.450)	(1.037)	(1.083)
Custo do imobilizado baixado	(105)	(47)	(105)	(3)
Provisão para contingência	(2.970)	(3.847)	(3.210)	(2.073)
Aluguéis	(2.373)	(1.205)	(2.809)	(474)
Outras despesas	(17.342)	(11.696)	(5.225)	(3.233)
	<b>(261.301)</b>	<b>(222.040)</b>	<b>(136.920)</b>	<b>(138.951)</b>

### 29. Resultado financeiro líquido

O resultado financeiro abrange principalmente receitas de juros sobre fundos de investimentos, variações no valor justo de ativos financeiros mensurados pelo valor justo por meio do resultado. O resultado financeiro é reconhecido dentro do período de competência.

	Consolidado		Controladora	
	31-03-2020	31-03-2019	31-03-2020	31-03-2019
<b>Despesas financeiras</b>				
Juros	(10.667)	(9.885)	(11.795)	(9.767)
Variações cambiais	(195.435)	(1.699)	(195.229)	(1.793)
IOF	(201)	366	(143)	386
Outras despesas	(2.855)	(5.022)	(2.846)	(4.208)
	<b>(209.158)</b>	<b>(16.240)</b>	<b>(210.013)</b>	<b>(15.382)</b>
<b>Receitas financeiras</b>				
Juros	-	788	326	350
Variações cambiais	20.198	3.372	19.665	3.389
Outras receitas	86	53	85	50
	<b>20.284</b>	<b>4.213</b>	<b>20.076</b>	<b>3.789</b>
<b>Resultado financeiro líquido</b>	<b>(188.874)</b>	<b>(12.027)</b>	<b>(189.937)</b>	<b>(11.593)</b>

### 30. Cobertura de seguros

A Companhia adota a política de contratar cobertura de seguros para os bens sujeitos a riscos para cobrir eventuais sinistros, considerando a natureza de sua atividade. A suficiência da cobertura de seguros é determinada pela Administração da Companhia, que

## Notas Explicativas

**Taurus Armas S.A.**  
*Informações Trimestrais em*  
*31 de março de 2020*

a considera suficiente para cobrir eventuais sinistros.

Em 31 de março de 2020, a cobertura de seguros para a Companhia era a seguinte:

		31-03-2020
	Consolidado	Controladora
Danos Materiais	605.589	80.000
Responsabilidade Civil	266.357	15.000
Lucros Cessantes	276.055	276.055

### 31. Provisão para garantia de produtos

A Companhia quantifica e registra uma estimativa para os custos relacionados com a garantia, de acordo com histórico e os custos de reparação atuais. A provisão para garantia do produto assegura que os custos de reparação em caso de reposição ou reparo não afetem os resultados operacionais de períodos em que ocorrem esses custos adicionais, assim os valores são provisionados por competência. Em 31 de março de 2020 e 31 de dezembro de 2019, os saldos são apresentados como segue:

	Consolidado		Controladora	
	31-03-2020	31-12-2019	31-03-2020	31-12-2019
Mercado Interno	14.005	14.560	12.537	13.092
Mercado Externo	11.742	9.104	-	-
Total	25.747	23.664	12.537	13.092
Passivo circulante	18.577	18.105	12.537	13.092
Passivo não circulante	7.170	5.559	-	-

### 32. Eventos Subsequentes

#### - Venda de 1000 Fuzis e 200 submetralhadoras para o Senegal

Em 18 de maio de 2020, a Companhia informou que aumentou sua participação no mercado internacional, realizando a venda de 1.000 (mil) fuzis modelo T4 e 200 (duzentas) submetralhadoras para as forças de segurança do Senegal (Gendarmerie Nationale Sénégalaise).

Os armamentos fazem parte da linha T Series, especialmente desenvolvida para o mercado militar e policial. O fuzil modelo T4 calibre 5.56 NATO, cujo projeto é baseado na consagrada plataforma M4/M16, é amplamente empregado pelas forças militares em todo mundo e principalmente pelos países membros da OTAN, por ser considerada uma arma extremamente confiável, leve, de fácil emprego e manutenção.

## Notas Explicativas

**Taurus Armas S.A.**  
*Informações Trimestrais em*  
*31 de março de 2020*

### **- Linhas de produção enviadas para EUA**

Em 07 de maio de 2020, a Companhia anunciou na imprensa a transferência da linha de produção da pistola TS-9 de sua matriz em São Leopoldo (RS), no Brasil para a sua unidade em Bainbridge nos Estados Unidos.

Esta é a primeira linha de montagem transferida pela Companhia para a controlada americana, após o investimento feito pelo governo da Georgia nesta subsidiária. Esta transferência propiciará um aumento na capacidade de produção de nossa unidade fabril norte-americana em cerca de 50 mil armas/ano em nesta nova linha de produção.

### **- MoU Joint Venture de Acessórios**

Em 29 de maio de 2020, a Companhia divulgou Fato Relevante informando que, após autorizado pelo seu Conselho de Administração, assinou um memorando de entendimentos (MoU) não vinculativo com uma importante empresa brasileira do ramo automotivo atuante no mercado nacional, visando a constituição de uma Joint Venture no Brasil para fabricação de acessórios para armas leves.

O objetivo da Joint Venture, se obtidas todas as autorizações estatutárias e legais, será a fabricação e a comercialização de acessórios para armas leves para os mercados nacional e internacional. A partir da assinatura do MoU, as partes terão até 30 de setembro de 2020 para concluir os estudos de viabilidade da criação da Joint Venture e o plano de negócios a ser desenvolvido, bem como estabelecer as condições necessárias à efetivação do novo negócio.

### **- Assinatura do Contrato de Waiver**

Em 25/06/2020, a Companhia divulgou Fato Relevante informando que, Conselho de Administração em reunião extraordinária autorizou a Companhia a assinar junto ao Sindicato de Bancos um Waiver prorrogando o pagamento da dívida até o dia 31 de agosto de 2020, durante este período as partes repactuarão os termos do contrato atual para aditamento alinhado ao momento de pandemia que vivemos. Este aditamento do contrato permitirá à Companhia diluir as parcelas de principal em seu fluxo de caixa para os próximos meses. É importante frisar que as garantias oferecidas permanecem inalteradas, sem qualquer adição relativa a novas alienações de bens.

### **- Processo Administrativo e Judicial – PMESP**

Em 18/05/2020 foi publicada decisão que aplicou sanção à Taurus de multa no valor de R\$ 12,7 milhões, bem como de pena de suspensão de licitar e contratar com a Administração Pública do Estado de São Paulo por 2 (dois) anos. Cabe esclarecer que se trata de decisão administrativa que não produzirá efeitos imediatos, por força do efeito suspensivo concedido no recurso interposto pela Companhia.

Segundo avaliação jurídica, a probabilidade de confirmação da condenação acima mencionada é considerada como possível e desta forma não enseja provisão.

## Notas Explicativas

**Taurus Armas S.A.**  
*Informações Trimestrais em*  
*31 de março de 2020*

### **- Assinatura do Contrato de Empréstimo Ameris Bank**

Em junho de 2020 a subsidiária americana, Taurus Holdings, deu um importante passo para garantir a liquidez da Companhia e ampliar o relacionamento bancário nos Estados Unidos. A Companhia iniciou o relacionamento com o *Ameris Bank*, no estado da Georgia, e garantiu um empréstimo de U\$ 3 milhões dentro do *Paycheck Protection Program loan*, programa lançado pelo governo americano para garantir a manutenção dos empregos em companhias sediadas nos Estados Unidos.

A abertura do relacionamento com um banco local na Georgia demonstra a melhora dos indicadores financeiros da Companhia e sua capacidade de conquistar novos parceiros interessados no potencial de crescimento da Taurus.

## Pareceres e Declarações / Relatório da Revisão Especial - Sem Ressalva

### RELATÓRIO SOBRE A REVISÃO DE INFORMAÇÕES FINANCEIRAS INTERMEDIÁRIAS

Aos Acionistas, Conselheiros e Administradores da

Taurus Armas S.A.

#### Introdução

Revisamos as informações financeiras intermediárias individuais e consolidadas da Taurus Armas S.A. ("Companhia"), contidas no Formulário de Informações Trimestrais - ITR referente ao trimestre findo em 31 de março de 2020, que compreendem o balanço patrimonial em 31 de março de 2020 e as respectivas demonstrações do resultado, do resultado abrangente, das mutações do patrimônio líquido e dos fluxos de caixa para o período de três meses findo nessa data, incluindo as notas explicativas.

A Administração da Companhia é responsável pela elaboração das informações financeiras intermediárias individuais e consolidadas de acordo com o pronunciamento técnico CPC 21 (R1) - Demonstração Intermediária e com a norma internacional IAS 34 - "Interim Financial Reporting", emitida pelo "International Accounting Standards Board - IASB", assim como pela apresentação dessas informações de forma condizente com as normas expedidas pela Comissão de Valores Mobiliários - CVM, aplicáveis à elaboração das Informações Trimestrais - ITR. Nossa responsabilidade é a de expressar uma conclusão sobre essas informações financeiras intermediárias com base em nossa revisão.

#### Alcance da revisão

Conduzimos nossa revisão de acordo com as normas brasileiras e internacionais de revisão de informações intermediárias (NBC TR 2410 - Revisão de Informações Intermediárias Executada pelo Auditor da Entidade e ISRE 2410 - "Review of Interim Financial Information Performed by the Independent Auditor of the Entity", respectivamente). Uma revisão de informações intermediárias consiste na realização de indagações, principalmente às pessoas responsáveis pelos assuntos financeiros e contábeis, e na aplicação de procedimentos analíticos e de outros procedimentos de revisão. O alcance de uma revisão é significativamente menor que o de uma auditoria conduzida de acordo com as normas de auditoria e, conseqüentemente, não nos permitiu obter segurança de que tomamos conhecimento de todos os assuntos significativos que poderiam ser identificados em uma auditoria. Portanto, não expressamos uma opinião de auditoria.

#### Conclusão sobre as informações financeiras intermediárias individuais e consolidadas

Com base em nossa revisão, não temos conhecimento de nenhum fato que nos leve a acreditar que as informações financeiras intermediárias individuais e consolidadas incluídas nas informações trimestrais anteriormente referidas não foram elaboradas, em todos os aspectos relevantes, de acordo com o pronunciamento técnico CPC 21 (R1) e com a norma internacional IAS 34, aplicáveis à elaboração das Informações Trimestrais - ITR, e apresentadas de forma condizente com as normas expedidas pela Comissão de Valores Mobiliários - CVM.

#### Outros assuntos

#### Demonstrações do valor adicionado

As informações financeiras intermediárias anteriormente referidas incluem as demonstrações do valor adicionado - DVA, individuais e consolidadas, referentes ao período de três meses findo em 31 de março de 2020, elaboradas sob a responsabilidade da Administração da Companhia e apresentadas como informação suplementar para fins da norma internacional IAS 34. Essas demonstrações foram submetidas a procedimentos de revisão executados em conjunto com a revisão das Informações Trimestrais - ITR, com o objetivo de concluir se elas estão conciliadas com as informações financeiras intermediárias e os registros contábeis, conforme aplicável, e se sua forma e o seu conteúdo estão de acordo com os critérios definidos no Pronunciamento Técnico CPC 09 - Demonstração do Valor Adicionado. Com base em nossa revisão, não temos conhecimento de nenhum fato que nos leve a acreditar que essas demonstrações do valor adicionado não foram elaboradas, em todos os aspectos relevantes, segundo os critérios definidos nessa norma e de forma consistente em relação às informações contábeis intermediárias individuais e consolidadas tomadas em conjunto.

Revisão das informações financeiras intermediárias referentes ao trimestre findo em 31 de março de 2019 e auditoria das demonstrações financeiras referentes ao exercício findo em 31 de dezembro de 2019

As informações financeiras intermediárias mencionadas anteriormente incluem informações financeiras correspondentes que compreendem as demonstrações do resultado, do resultado abrangente, das mutações do patrimônio líquido, dos fluxos de caixa e do valor adicionado referentes ao período de três meses findo em 31 de março de 2019, obtidas das Informações Trimestrais - ITR do trimestre findo nessa data, e os balanços patrimoniais em 31 de dezembro de 2019, obtidos das demonstrações financeiras referentes ao exercício findo em 31 de dezembro de 2019, apresentadas para fins de comparação. A revisão das informações financeiras intermediárias do trimestre findo em 31 de março de 2019 e o exame das demonstrações financeiras do exercício findo em 31 de dezembro de 2019 foram conduzidos sob a responsabilidade de outros auditores independentes, que emitiram relatório sobre a revisão de informações trimestrais e relatório dos auditores independentes sobre as demonstrações financeiras datados de 8 de maio de 2019 e 26 de março de 2020, respectivamente, sem nenhuma modificação.

Porto Alegre, 25 de junho de 2020

DELOITTE TOUCHE TOHMATSU Jonas Dal Ponte

Auditores Independentes Contador



CRC nº 2 SP 011609/O-8 "F" RS CRC nº 058908/O-1

## **Pareceres e Declarações / Parecer do Conselho Fiscal ou Órgão Equivalente**

### **Parecer do Conselho Fiscal**

O Conselho Fiscal de Taurus Armas S.A., em cumprimento às disposições legais e estatutárias, revisou as informações relativas ao primeiro trimestre de 2020. Com base nessa revisão e em informações contidas no Relatório Sobre a Revisão de Informações Trimestrais, emitido sem ressalvas pela Deloitte Touche Tohmatsu Auditores Independentes, datado de 25 de junho de 2020, bem como em informações e esclarecimentos recebidos da administração da Companhia, opina que os referidos documentos estão em condições de serem divulgados.

São Leopoldo, 25 de junho de 2020.

Haroldo Zago

Presidente

Mauro César Medeiros de Mello

Conselheiro

Edson Pereira Ribeiro

Conselheiro

## Pareceres e Declarações / Declaração dos Diretores sobre as Demonstrações Financeiras

### DECLARAÇÃO DA DIRETORIA DA TAURUS ARMAS S.A. SOBRE AS DEMONSTRAÇÕES FINANCEIRAS PRIMEIRO TRIMESTRE DE 2020

Os Srs. Salesio Nuhs, Sergio Castilho Sgrillo Filho, Eduardo Minghelli e Ricardo Machado, Diretores de Taurus Armas S.A., sociedade com sede na Av. São Borja, 2181/Prédio A, CEP: 93.032-000, São Leopoldo, RS, inscrita no CNPJ sob nº 92.781.335/0001-02, em atendimento ao disposto nos incisos V e VI, do artigo 25, da Instrução CVM nº 480, de 07 de dezembro de 2009, declaram que reviram, discutiram e concordam com as Demonstrações Financeiras da Taurus Armas S.A. e empresas consolidadas relativas ao período de 01 de janeiro de 2020 a 31 de março de 2020.

São Leopoldo, 25 de junho de 2020.

Salesio Nuhs

Diretor Presidente

Sergio Castilho Sgrillo Filho

Diretor Administrativo Financeiro

Diretor de Relações com Investidores

Eduardo Minghelli

Diretor sem designação específica

Ricardo Machado

Diretor sem designação específica

## **Pareceres e Declarações / Declaração dos Diretores sobre o Relatório do Auditor Independente**

### **DECLARAÇÃO DA DIRETORIA DA TAURUS S.A. SOBRE O RELATÓRIO DOS AUDITORES INDEPENDENTES**

Os Srs. Salesio Nuhs, Sergio Castilho Sgrillo Filho, Eduardo Minghelli e Ricardo Machado, Diretores da Taurus S.A., sociedade com sede na Av. São Borja, 2181/Prédio A, CEP: 93.032-000, São Leopoldo, RS, inscrita no CNPJ sob nº 92.781.335/0001-02, em atendimento ao disposto nos incisos V e VI, do artigo 25, da Instrução CVM nº 480, de 07 de dezembro de 2009, declaram que reviram, discutiram e concordam com as opiniões expressas pela Deloitte Touche Tohmatsu Auditores Independentes, constantes do Relatório de Revisão dos Auditores Independentes relativo as Demonstrações Financeiras do período de 01 de janeiro de 2020 a 31 de março de 2020, emitido em 25 de junho de 2020.

São Leopoldo, 25 de junho de 2020.

Salesio Nuhs

Diretor Presidente

Sergio Castilho Sgrillo Filho

Diretor Administrativo Financeiro

Diretor de Relações com Investidores

Eduardo Minghelli

Diretor sem designação específica

Ricardo Machado

Diretor sem designação específica