

Indicadores	4T13	3T13	4T12	2013	2012	Variação %		
						2013/2012	4T13/4T12	4T13/3T13
<b>Receita Líquida</b>	<b>156,1</b>	<b>218,7</b>	<b>196,2</b>	<b>807,3</b>	<b>701,0</b>	<b>15,2%</b>	<b>-20,4%</b>	<b>-28,6%</b>
Mercado interno	59,0	73,0	91,3	260,0	290,4	-10,5%	-35,4%	-19,2%
Mercado externo	97,1	145,7	104,9	547,3	410,6	33,3%	-7,4%	-33,3%
CPV	120,6	150,9	139,2	565,6	434,2	30,3%	-13,4%	-20,1%
Lucro Bruto	35,5	67,8	57,0	241,7	266,7	-9,4%	-37,7%	-47,6%
<b>Margem bruta-%</b>	<b>22,7%</b>	<b>31,0%</b>	<b>29,0%</b>	<b>29,9%</b>	<b>38,1%</b>	<b>-8,1 p.p.</b>	<b>-6,3 p.p.</b>	<b>-8,3 p.p.</b>
Desp. Operacionais	-87,8	-44,8	-71,3	-225,7	-182,6	23,6%	23,1%	96,2%
Lucro Operacional (EBIT) <sup>(1)</sup>	-52,3	23,0	-14,4	16,0	84,2	-81,0%	264,6%	-327,4%
Resultado Financeiro Líquido	-20,2	-21,4	-13,8	-73,6	-44,5	65,2%	46,0%	-5,7%
Depreciações e amortizações <sup>(2)</sup>	9,1	8,5	15,5	35,3	31,2	13,0%	-41,1%	7,0%
Resultado Líquido Oper. Continuadas	-70,2	1,1	-23,0	-80,3	17,8	NS	NS	NS
<b>Margem Líquida Oper. Cont. - %</b>	<b>-45,0%</b>	<b>0,5%</b>	<b>-11,7%</b>	<b>-9,9%</b>	<b>2,5%</b>	<b>-12,5 p.p.</b>	<b>-33,3 p.p.</b>	<b>-45,5 p.p.</b>
Resultado Líquido Oper. Descontinuadas	0,0	0,0	0,0	0,0	-135,0	NS	NS	NS
Lucro/Prejuízo Conosolidado	-70,2	1,1	-23,0	-80,3	-117,2	NS	NS	NS
<b>Margem Líquida Consolidada - %</b>	<b>-45,0%</b>	<b>0,5%</b>	<b>-11,7%</b>	<b>-9,9%</b>	<b>-16,7%</b>	<b>6,8 p.p.</b>	<b>-33,3 p.p.</b>	<b>-45,5 p.p.</b>
LAJIDA/EBITDA Ajustado <sup>(3)</sup>	-12,6	35,6	11,6	100,0	130,3	-100,0%	-208,6%	-135,4%
<b>Margem LAJIDA/EBITDA Ajustado - %</b>	<b>-8,1%</b>	<b>16,3%</b>	<b>5,9%</b>	<b>12,4%</b>	<b>18,6%</b>	<b>-6,2 p.p.</b>	<b>-14,0 p.p.</b>	<b>-24,3 p.p.</b>
Ativos Totais	1.184,1	1.261,7	1.114,3	1.184,1	1.114,3	6,3%	6,3%	-6,2%
Patrimônio Líquido	146,0	206,9	201,8	146,0	201,8	-27,6%	-27,6%	-29,4%
Investimentos (CAPEX)	7,6	3,5	27,2	28,2	90,2	-68,7%	-72,2%	117,4%

(1) EBIT: Para fins de cálculo do EBIT, não foi considerado o resultado de equivalência patrimonial, contido nas despesas operacionais do formulário ITR.

(2) Depreciações e Amortizações: estes valores contemplam os totais de Depreciação e Amortização conforme Fluxo de Caixa da ITR.

(3) LAJIDA Ajustado: Lucro antes dos juros, impostos, depreciação e amortização e resultado de operações não recorrentes = EBITDA Ajustado: Earnings before interests, tax, depreciation and amortization and net earnings from non-recurring operations.

Desvio projetado/realizado 2013

EBITDA / LAJIDA Ajustado

# -5,0% -33,8% -29,0%

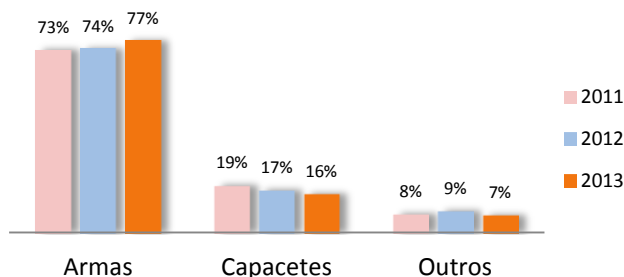
RECEITA LÍQUIDA REALIZADA **R\$ 807,3 MILHÕES**

EBITDA REALIZADO **R\$ 100 MILHÕES**

GASTOS DE CAPITAL REALIZADO **R\$ 28,2 MILHÕES**

Receita Líquida por Segmento

## Receita Líquida por Segmento



	2012	2013
<b>= LUCRO LÍQUIDO DO EXERCÍCIO</b>	<b>(117.210)</b>	<b>(80.310)</b>
(+) IR/CSLL	21.833	22.744
(+) Despesa Financeira, Líquida	134.897	175.731
(-) Receita Financeira, Líquida	(90.348)	(102.136)
(+) Depreciação/Amortização	31.241	35.306
<b>= EBITDA PERÍODO CVM Inst. 527/12</b>	<b>(19.587)</b>	<b>51.335</b>

(+) Resultado Operações Descontinuadas (1)	131.903	-
(+) Prejuízo da Taurus Máquinas-Ferramenta Ltda. (2)	17.940	27.356
(+) Despesas Não Recorrentes	-	21.331
<b>= EBITDA AJUSTADO</b>	<b>130.256</b>	<b>100.022</b>

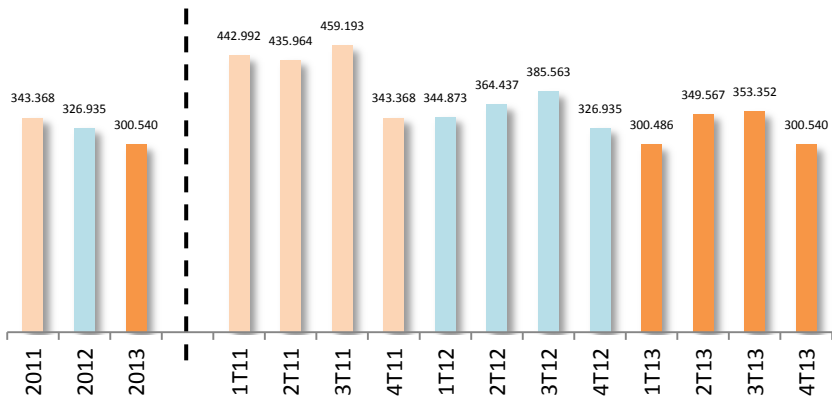
(1) Resultado Líquido das Operações Descontinuadas devidamente descontado dos efeitos de depreciação e amortização, impostos, resultado financeiro líquido, conforme critério de cálculo do EBITDA.

(2) Prejuízo da Taurus Máquinas Ferramenta Ltda. referente ao período do 4T12, período este que a operação deixou de ser descontinuada.

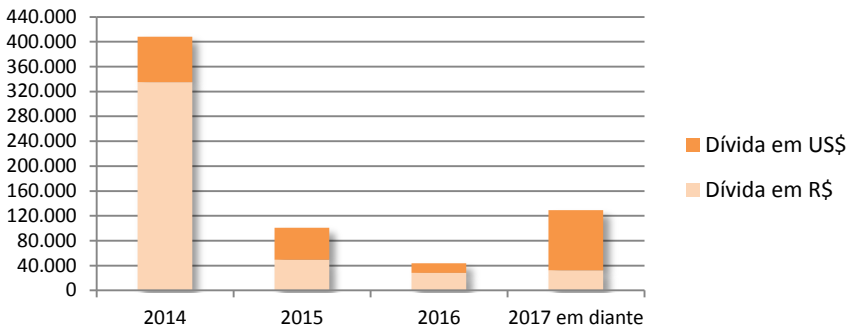
Relações com Investidores – ri@taurus.com.br

# Planejamento Estratégico

## Otimização do Capital de Giro: Necessidade de Investimento em Giro

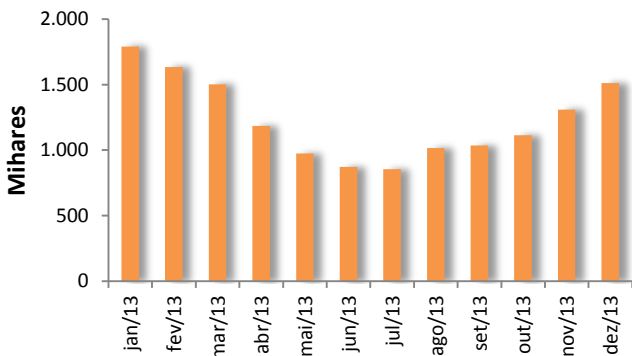


## Redução do Custo e Alongamento da Dívida: Cronograma da Dívida - R\$ milhares

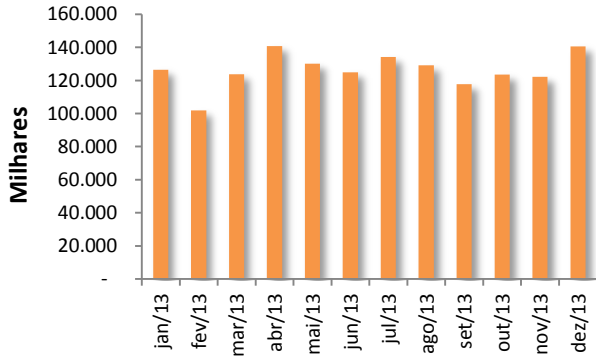


# Indicadores de Mercado

## National Instant Criminal Background Check System - FBI



## Emplacamentos - Fenabrave



# Notícias

## Forjas Taurus é credenciada como Empresa Estratégica de Defesa

Em 28 de novembro de 2013, a Taurus passa a integrar o seleto grupo de empresas que têm direito ao Regime Especial Tributário para a Indústria de Defesa (Retid). Este programa visa estimular o Setor de Defesa e Segurança brasileiro.

[Leia mais](#)

## Reapresentação Espontânea das Informações Trimestrais

Em 28 de março de 2014, a Taurus reapresentou as demonstrações financeiras da Companhia a partir de junho de 2012, até o 3º trimestre de 2013, incluindo as demonstrações financeiras anuais de 2012. Tais reaberturas decorreram em função da revisão de contratos relativos à venda da Taurus Máquinas-Ferramenta Ltda. [Leia mais](#)

