



FORJAS TAURUS S.A.

3T06

FACT SHEET

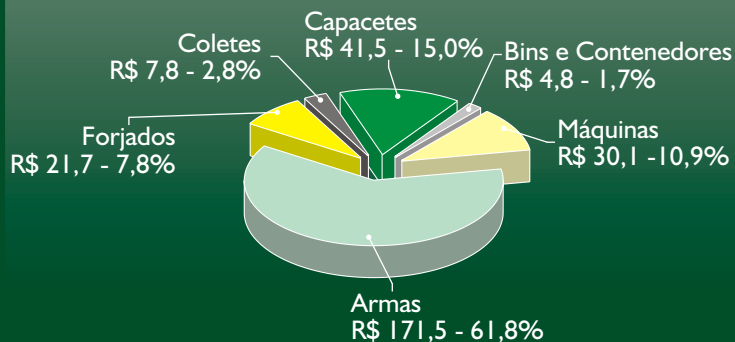
DESTAQUES DO DESEMPENHO CONSOLIDADO 3T06

A combinação de crescimento com controle de custos e despesas foi, mais uma vez, marcante nos resultados deste trimestre. O lucro líquido de R\$ 5.329 mil no 3T05 saltou para R\$ 9.065 mil no 3T06, crescendo expressivos 70,1%. No acumulado dos 9 meses o resultado líquido é de R\$ 17.820 mil. O desempenho dos segmentos de armas, capacetes para motociclistas e coletes a prova de balas continuam se destacando, com elevação da receita líquida da ordem de 29,1%, 24,3% e 151,8%, respectivamente no 3T06 em relação ao 3T05. Consolidado, o faturamento líquido chegou a R\$ 109.177 mil no 3T06, 18,4% superior ao mesmo período do ano passado e com as exportações representando 57,7% da receita líquida. As margens também continuaram evoluindo positivamente, com a margem bruta saltando de 28,6% no 3T05 para 34,1% no 3T06 e a margem EBITDA de 12,6% para 15%. Levando-se em consideração o Patrimônio Líquido de R\$ 256.836 mil e anualizando-se o lucro trimestral, o ROE (retorno s/ Patrimônio Líquido) atingiu 14,1% neste trimestre.

EMPRESAS TAURUS

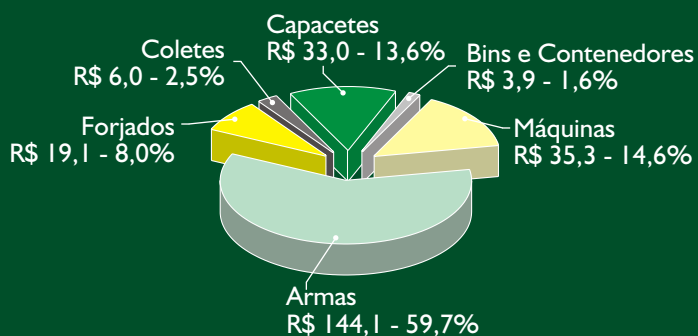
Receita líquida consolidada por segmento
Acumulado setembro 2006 / 2005

Valores em milhões de Reais - % de participação



Receita líquida total:
R\$ 277,4 + 14,9%

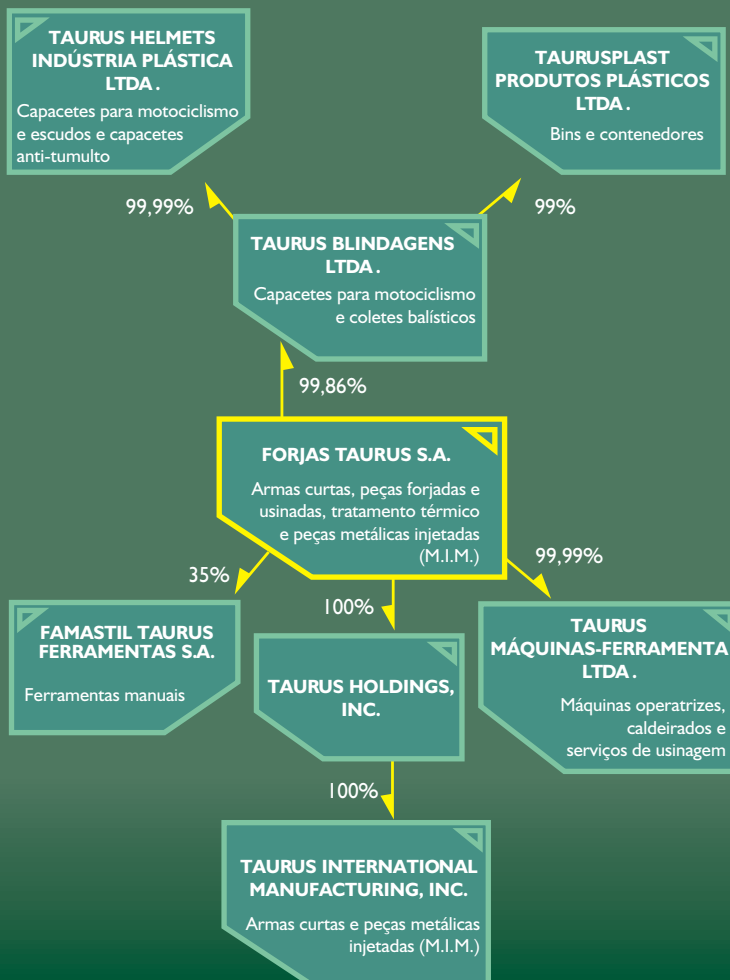
2006



Receita líquida total:
R\$ 241,4

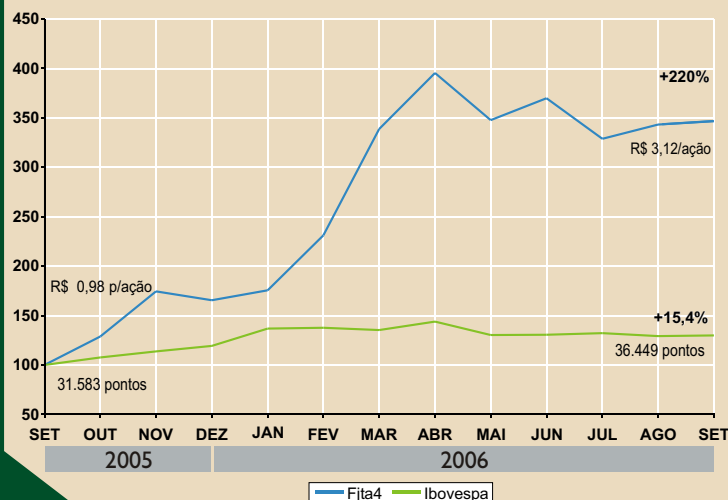
2005

EMPRESAS TAURUS



Fjta4 vs Ibovespa

Base 100 = 30/09/2005



Destaques Financeiros em 30 de setembro (2006 e 2005)

(Em milhares de Reais)

FORJAS TAURUS S.A.

BALANÇOS PATRIMONIAIS

	CONTROLADORA				CONSOLIDADO			
	30/09/06	%	30/09/05	%	30/09/06	%	30/09/05	%
ATIVO								
CIRCULANTE	109.782	31,6	83.834	29,8	307.947	64,8	267.774	66,3
REALIZÁVEL A LONGO PRAZO	44.146	12,7	31.724	11,3	44.967	9,5	32.180	8,0
PERMANENTE	193.150	55,7	165.454	58,9	122.024	25,7	103.722	25,7
TOTAL DO ATIVO	347.078	100,0	281.012	100,0	474.938	100,0	403.676	100,0
PASSIVO								
CIRCULANTE	59.912	17,3	40.512	14,4	165.517	34,9	148.005	36,7
EXIGÍVEL A LONGO PRAZO	29.891	8,6	7.478	2,7	52.432	11,0	21.093	5,2
PARTICIPAÇÕES MINORITÁRIAS					153		1.588	0,4
PATRIMÔNIO LÍQUIDO	257.275	74,1	233.022	82,9	256.836	54,1	232.990	57,7
TOTAL DO PASSIVO	347.078	100,0	281.012	100,0	474.938	100,0	403.676	100,0

DEMONSTRAÇÕES DE RESULTADOS

	CONTROLADORA				CONSOLIDADO			
	30/09/06	%	30/09/05	%	30/09/06	%	30/09/05	%
RECEITA LÍQUIDA	122.763	100,0	97.225	100,0	277.401	100,0	241.410	100,0
MERCADO INTERNO	50.705	41,3	36.599	37,6	133.895	48,3	113.863	47,2
MERCADO EXTERNO	72.058	58,7	60.626	62,4	143.506	51,7	127.547	52,8
LUCRO BRUTO	29.603	24,1	14.190	14,6	92.770	33,4	71.903	29,8
LUCRO OPERACIONAL	22.026	17,9	2.807	2,9	25.977	9,4	15.457	6,4
LUCRO LÍQUIDO	18.251	14,9	2.468	2,5	17.820	6,4	8.118	3,4

PRINCIPAIS INDICADORES FINANCEIROS

	CONTROLADORA		CONSOLIDADO	
	30/09/06	30/09/05	30/09/06	30/09/05
EBITDA	8.426	(1.027)	35.545	27.036
MARGEM BRUTA (%)	24,1	14,6	33,4	29,8
INVESTIMENTOS	17.613	8.209	25.269	6.751
VALOR PATRIMONIAL POR AÇÃO	2,97	2,69		
LUCRO POR AÇÃO - R\$	0,21080	0,02851		



EMPRESAS CONTROLADAS/ COLIGADA

	TAURUS BLINDAGENS Ltda.		TAURUSPLAST PROD. PLÁSTICOS LTDA.		TAURUS HELMETS IND. PLÁSTICA Ltda.	
	30/09/06	30/09/05	30/09/06	30/09/05	30/09/06	30/09/05
ATIVO TOTAL	95.436	82.192	17.920	18.092	17.675	
PATRIMÔNIO LÍQUIDO	81.941	74.871	884	2.822	16.017	
% PARTICIPAÇÃO DA FORJAS TAURUS S.A.	99,86	99,78	99 ^(*)	51 ^(*)		
RECEITA LÍQUIDA	14.334	30.537	4.797	3.926	29.444	
LUCRO BRUTO	3.291	12.785	1.432	954	15.647	
LUCRO (PREJUÍZO) LÍQUIDO	11.016	7.011	(1.231)	(1.422)	12.003	
EBITDA	(2.756)	6.587	1.492	921	12.651	
MARGEM BRUTA (%)	23,0	41,9	29,8	24,3	53,1	
INVESTIMENTOS	2.953	1.894	1.666	1.596	307	

	TAURUS HOLDINGS, Inc.		TAURUS MÁQUINAS-FERRAMENTA Ltda.		FAMASTIL TAURUS FERRAMENTAS S.A. ^(**)	
	30/09/06	30/09/05	30/09/06	30/09/05	30/09/06	30/09/05
ATIVO TOTAL	114.463	97.584	88.954	59.189	28.801	21.787
PATRIMÔNIO LÍQUIDO	36.588	30.156	3.472	2.918	19.022	14.609
% PARTICIPAÇÃO DA FORJAS TAURUS S.A.	100	100	99,99	99,99	35	35
RECEITA LÍQUIDA	118.574	98.046	32.490	14.397	32.118	31.827
LUCRO BRUTO	34.114	27.347	7.308	2.252	10.999	7.787
LUCRO (PREJUÍZO) LÍQUIDO	7.055	4.159	(533)	140	1.819	(542)
EBITDA	12.869	8.511	3.939	909	4.062	1.850
MARGEM BRUTA (%)	28,8	27,9	22,5	15,6	34,2	24,5
INVESTIMENTOS	840	1.327	1.890	2.108	700	1.621

(*) Refere-se a participação da Taurus Blindagens Ltda.

(**) Não consolidada

NOVAS PERSPECTIVAS

A Taurus tornou-se a única acionista da Taurusplast no último dia 24 de agosto. A Empresa era uma associação entre a Forjas Taurus S.A., o grupo argentino Contenedores Argentinos S.A. e o grupo italiano Triulzi Engineering S.R.L. O fato relevante correspondente foi publicado na imprensa no dia 13 de setembro de 2006. Conforme a política de diversificação implantada, a Taurusplast será direcionada a novos segmentos industriais, de acordo com a sua atividade original de fabricar, locar e comercializar produtos plásticos injetados. A empresa produz itens para embalagem, acondicionamento e transporte de produtos para todos os setores da indústria, comércio, serviços, frigoríficos hortifrutigranjeiros, além de contêineres e papeleiras destinadas a coleta mecanizada de resíduos sólidos da saúde e coleta seletiva. Assim, inicia-se um novo desafio de revitalizar e encontrar novos nichos de mercado para a Taurusplast.

RELAÇÕES COM INVESTIDORES

ri@taurus.com.br

Luis Fernando Costa Estima

Diretor Presidente / Diretor de Relações com Investidores

Edair Deconto

Gerente Geral de Controladoria e de Relações com Investidores

Forjas Taurus S.A.

Avenida do Forte, 511 - Vila Ipiranga - Fone:(51) 3021.3000
CEP 91360-000 - Porto Alegre - RS - Brasil

www.taurus.com.br