



FORJAS TAURUS S.A.

BM&FBOVESPA
A Nova Bolsa

NÍVEL 2
BM&FBOVESPA

FACT SHEET 4T11

DESTAQUES DO DESEMPENHO CONSOLIDADO DO EXERCÍCIO DE 2011

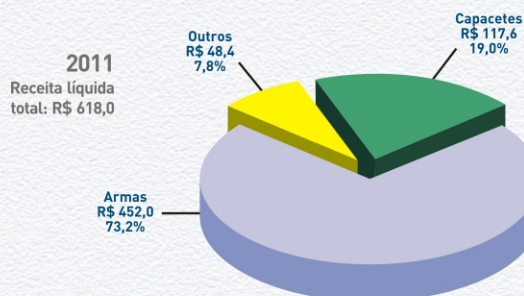
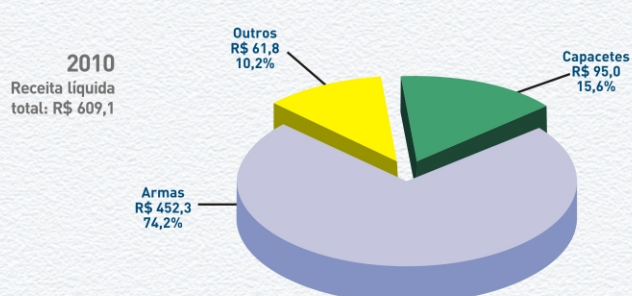
Dados consolidados

(Valores em milhões de R\$, exceto quando indicado)

	4T10 Reclassificado	4T11	Varição	2010 Reclassificado	2011	Varição
Receita Líquida	169,6	174,3	2,8%	609,1	618,0	1,5%
Mercado interno	104,4	84,3	-19,3%	286,8	288,9	0,7%
Mercado externo	65,2	90,0	38,0%	322,3	329,1	2,1%
Exportações – US\$	41,7	49,5	18,7%	184,5	197,4	7,0%
Lucro Bruto	76,2	76,7	0,7%	279,1	264,3	-5,3%
Margem bruta-%	44,9	44,0	-0,9 p.p.	45,8%	42,8%	-3,0 p.p.
Lucro Operacional (EBIT)	22,5	28,1	24,9%	103,0	99,1	-3,8%
Lucro Líquido	17,3	13,9	-19,7%	70,3	37,3	-46,9%
EBITDA 1	29,0	37,1	27,9%	136,6	130,8	-4,2%
Margem EBITDA - %	17,1	21,3	+4,2 p.p.	22,4%	21,2%	-1,2 p.p.
Investimentos (CAPEX)	17,0	8,7	-48,8%	53,6	47,4	-11,6%

RECEITA LÍQUIDA CONSOLIDADA POR SEGMENTO

Acumulado 2010/2011 - Valores em milhões de R\$ - % de participação



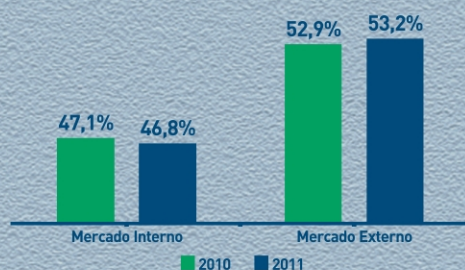
RESULTADOS POR SEGMENTO DE NEGÓCIOS

Valores consolidados em milhões de R\$

	Receita Líquida			Resultado Bruto			Margem Bruta			Resultado antes dos impostos		
	2010	2011	Var.	2010	2011	Var.	2010	2011	Var.	2010	2011	Var.
Armas	452,3	452,0	-0,1%	229,2	205,5	-10,3%	50,7%	45,5%	-5,2 p.p.	73,4	18,2	-75,2%
Capacetes	95,0	117,6	23,8%	38,6	51,5	33,3%	40,6%	43,8%	+3,2 p.p.	25,6	36,9	44,1%
Outros	61,8	48,4	-21,8%	11,3	7,3	-35,8%	18,2%	15,1%	-3,1 p.p.	3,9	(1,8)	
Total	609,1	618,0	1,5%	279,1	264,3	-5,3%	45,8%	42,8%	-3,0 p.p.	102,9	53,3	-48,2%

RECEITA LÍQUIDA CONSOLIDADA POR MERCADO

% de participação



2011 ENCERRA COM MELHORA NA LIQUIDEZ DA FJTA4

A média do volume de negócios das ações PN do 4T11 foi de aproximadamente R\$ 642 milhões, um aumento de 136% em relação ao 3T11.

INÍCIO DE 2012 CONFIRMA MELHORA NA LIQUIDEZ DA FJTA4

O ano de 2012 inicia mantendo a melhora, sendo a média dos 3 primeiros meses de aproximadamente R\$ 530 milhões, uma melhora de 95% em relação ao mesmo período do ano anterior.

Destaques Financeiros em 31 de dezembro (2010 e 2011)

(Em milhares de reais, exceto quando indicado)

FORJAS TAURUS S.A. (e empresas controladas)
BALANÇOS PATRIMONIAIS

	CONTROLADORA				CONSOLIDADO			
	31-12-10	%	31-12-11	%	31-12-10	%	31-12-11	%
ATIVO								
CIRCULANTE	Reclassificado 366.696	47,8	350.759	40,2	Reclassificado 653.502	65,4	750.018	66,6
NÃO CIRCULANTE	399.959	52,2	522.764	59,8	346.359	34,6	376.639	33,4
TOTAL DO ATIVO	766.655	100,0	873.523	100,0	999.861	100,0	1.126.657	100,0
PASSIVO								
CIRCULANTE	177.267	23,1	305.697	35,0	277.488	27,8	465.568	41,3
NÃO CIRCULANTE	128.862	16,8	242.491	27,8	261.794	26,2	335.854	29,9
PATRIMÔNIO LÍQUIDO	460.526	60,1	325.335	37,2	460.579	46,0	325.235	28,9
TOTAL DO PASSIVO	766.655	100,0	873.523	100,0	999.861	100,0	1.126.657	100,0

DEMONSTRAÇÕES DO RESULTADO

	CONTROLADORA				CONSOLIDADO			
	31-12-10	%	31-12-11	%	31-12-10	%	31-12-11	%
RECEITA LÍQUIDA	434.882	100,0	390.960	100,0	609.119	100,0	617.968	100,0
MERCADO INTERNO	186.105	42,8	156.319	40,0	286.756	47,1	288.900	46,8
MERCADO EXTERNO	248.777	57,2	234.641	60,0	322.363	52,9	329.068	53,2
LUCRO BRUTO	148.977	34,3	121.654	31,1	279.097	45,8	264.268	42,8
LUCRO LÍQUIDO	70.276	16,2	37.315	9,5	70.276	11,5	37.315	6,1

PRINCIPAIS DESTAQUES E INDICADORES FINANCEIROS

	CONTROLADORA		CONSOLIDADO	
	31-12-10	31-12-11	31-12-10	31-12-11
EXPORTAÇÕES - US\$ mil.	Reclassificado 141.474	137.054	Reclassificado 184.504	197.411
MARGEM BRUTA (%)	34,3	31,1	45,8	42,8
EBITDA	73.489	54.640	136.533	130.820
MARGEM EBITDA (%)	16,9	14,0	22,4	21,2
INVESTIMENTOS	26.975	29.057	53.619	47.454
QUANT. AÇÕES	128.234.160	128.976.510 (*)		
VALOR PATRIMONIAL POR AÇÃO - R\$	3,59	2,52 (*)		
LUCRO POR AÇÃO BÁSICO E DILUÍDO - R\$	0,57980	0,27390		

(*) líquido de 12.436.107 ações em tesouraria

EMPRESAS CONTROLADAS

	TAURUS BLINDAGENS LTDA. (1)		TAURUS HOLDINGS, INC. - US\$ (1)		FAMASTIL TAURUS FERRAMENTAS S.A.	
	31-12-10	31-12-11	31-12-10	31-12-11	31-12-10	31-12-11
ATIVO TOTAL	146.060	149.646	121.411	150.727	63.709	80.652
PATRIMÔNIO LÍQUIDO	110.425	106.490	55.533	61.625	32.987	37.037
% PARTICIPAÇÃO DIRETA DA FORJAS TAURUS S.A.	99,86	0,01	100	100	35	-
% PARTICIPAÇÃO INDIRETA DA FORJAS TAURUS S.A.	0,14	99,99	-	-	-	35
RECEITA LÍQUIDA	105.202	130.853	171.582	180.483	83.474	92.138
LUCRO BRUTO	43.119	54.881	46.885	40.177	33.446	37.604
MARGEM BRUTA (%)	41,0	41,9	27,3	22,3	40,1	40,8
LUCRO LÍQUIDO	26.263	26.092	10.664	6.092	5.008	5.446
EXPORTAÇÕES - US\$ mil.	79	90	-	-	6.519	5.390
EBITDA	27.349	40.836	17.353	11.404	7.695	10.327
MARGEM EBITDA (%)	26,0	31,2	10,1	6,3	9,2	11,2
INVESTIMENTOS	8.166	8.172	6.015	3.822	4.983	1.971

	TAURUS MÁQUINAS- FERRAMENTA LTDA.		TAURUS INVESTIMENTOS IMOBILIÁRIOS LTDA.		POLIMETAL METALURGIA E PLÁSTICOS LTDA.	
	31-12-10	31-12-11	31-12-10	31-12-11	31-12-10	31-12-11
ATIVO TOTAL	156.790	138.616	137.087	110.461	305.998	358.752
PATRIMÔNIO LÍQUIDO	37.080	(1.788)	36.950	26.606	5.882	194.824
% PARTICIPAÇÃO DIRETA DA FORJAS TAURUS S.A.	53,97	-	72,25	73,91	-	99,99
% PARTICIPAÇÃO INDIRETA DA FORJAS TAURUS S.A.	46,03	53,97	27,75	26,09	-	0,01
RECEITA LÍQUIDA	64.703	35.365	10.563	11.038	4.433	1.645
LUCRO BRUTO	6.515	(707)	9.322	9.681	3.368	801
MARGEM BRUTA (%)	10,1	(2,0)	88,3	87,7	76,0	48,7
LUCRO (PREJUÍZO) DO EXERCÍCIO	(12.286)	(38.868)	7.667	(15.148)	1.500	29.955
EXPORTAÇÕES - US\$ mil.	1.245	2.007	-	-	-	-
INVESTIMENTOS	4.218	211	1.863	3.245	1.202	-

(1) Valores consolidados

DESEMPENHO DAS AÇÕES FORJAS TAURUS S.A. - BM&FBOVESPA

(i) COTAÇÃO POR AÇÃO - R\$ (Histórica)	29-12-11	Fev/2012	Varição
ON (FJTA3)	1,53	2,18	42,7%
PN (FJTA4)	1,46	1,93	32,1%
(iii) QUANTIDADE DE AÇÕES			
ON	47.137.539	47.137.539	-
PN	94.275.078	94.275.078	-
TOTAL	141.412.617	141.412.617	-
(iiii) VALOR DE MERCADO - Em milhares de R\$			
ON	72.120	102.760	42,5%
PN	137.642	181.951	32,2%
TOTAL	209.762	284.711	35,7%

RELAÇÕES COM INVESTIDORES

ri@taurus.com.br

Dennis Braz Gonçalves
Diretor PresidenteDóris Beatriz França Wilhelm
Diretora de Relações com InvestidoresForjas Taurus S.A.
Avenida do Forte, 511 - Vila Ipiranga - Fone: (51) 3021.3000
CEP 91360-000 - Porto Alegre - RS - Brasil
www.taurus.com.br