



## REDUÇÃO DE CUSTOS E GANHOS DE PRODUTIVIDADE GARANTEM AUMENTO DO LUCRO EM 39% NO 1S08

### DESTAQUES DO DESEMPENHO CONSOLIDADO

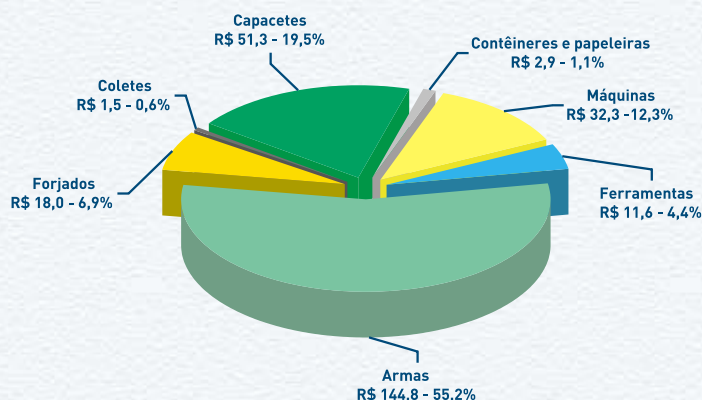
Valores em milhões de reais, exceto quando indicado

	1S08	1S07	Aumento no 1S08
Receita Bruta	310,9	282,1	10,2%
Receita Líquida	262,4	213,4	22,9%
Lucro Bruto	101,9	88,7	14,9%
Lucro Operacional	40,3	27,9	44,4%
EBITDA	47,2	40,5	16,6%
Lucro Líquido	24,0	17,3	39,0%

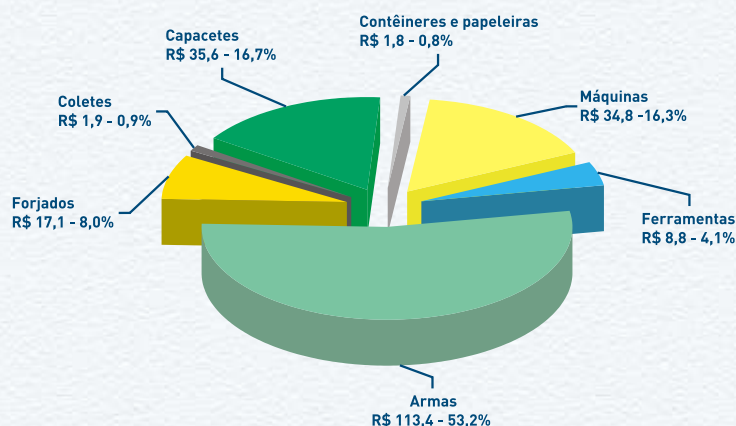
## RECEITA LÍQUIDA CONSOLIDADA POR SEGMENTO

Acumulado até junho - Valores em milhões de reais - % de participação

2008

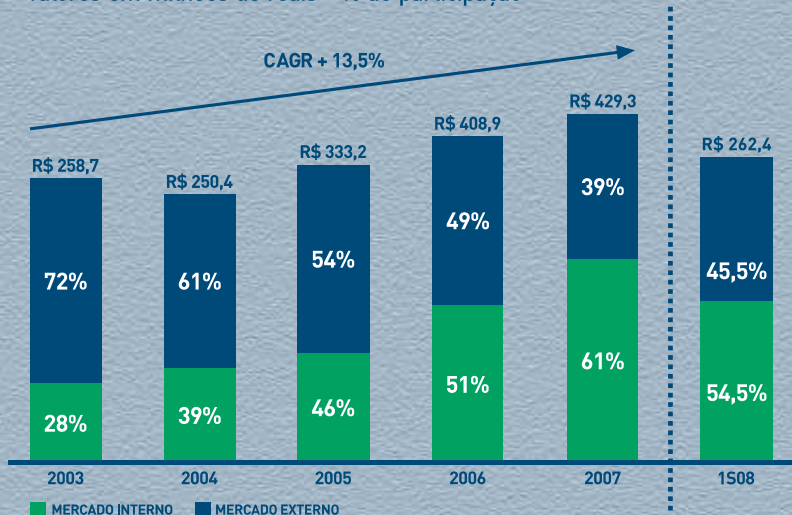


2007



### RECEITA LÍQUIDA CONSOLIDADA

Valores em milhões de reais - % de participação



### RELAÇÕES COM INVESTIDORES

[ri@taurus.com.br](mailto:ri@taurus.com.br)

**Luis Fernando Costa Estima**  
Diretor Presidente / Diretor de Relações  
com Investidores

**Edair Deconto**  
Diretor Executivo de Controladoria e de  
Relações com Investidores

**Forjas Taurus S.A.**  
Avenida do Forte, 511 - Vila Ipiranga  
Fone: (51) 3021.3000  
CEP 91360-000 - Porto Alegre - RS - Brasil  
[www.taurus.com.br](http://www.taurus.com.br)



**DESTAQUES FINANCEIROS EM 30 DE JUNHO (2008 E 2007) (Em milhares de reais, exceto quando indicado)****FORJAS TAURUS S.A. (e empresas consolidadas)****BALANÇO PATRIMONIAL**

	CONTROLADORA				CONSOLIDADO			
	1S08	%	1S07	%	1S08	%	1S07	%
<b>ATIVO</b>								
CIRCULANTE .....	128.470	28,4	128.435	31,3	406.988	65,9	364.221	65,9
NÃO CIRCULANTE .....	323.182	71,6	282.362	68,7	211.038	34,1	188.258	34,1
REALIZÁVEL A LONGO PRAZO .....	71.993	16,0	60.728	14,7	60.043	9,7	53.715	9,7
PERMANENTE .....	251.189	55,6	221.634	54,0	150.995	24,4	134.543	24,4
<b>TOTAL DO ATIVO .....</b>	<b>451.652</b>	<b>100,0</b>	<b>410.797</b>	<b>100,0</b>	<b>618.026</b>	<b>100,0</b>	<b>552.479</b>	<b>100,0</b>
<b>PASSIVO</b>								
CIRCULANTE .....	74.902	16,6	91.514	22,3	224.419	36,3	216.492	39,2
NÃO CIRCULANTE .....	55.473	12,3	37.410	9,1	78.012	12,6	57.116	10,3
EXIGÍVEL A LONGO PRAZO .....	55.473	12,3	37.410	9,1	78.012	12,6	57.116	10,3
PARTICIPAÇÕES MINORITÁRIAS .....					1.501	0,2	1.425	0,3
PATRIMÔNIO LÍQUIDO .....	321.277	71,1	281.873	68,6	314.094	50,9	277.446	50,2
<b>TOTAL DO PASSIVO .....</b>	<b>451.652</b>	<b>100,0</b>	<b>410.797</b>	<b>100,0</b>	<b>618.026</b>	<b>100,0</b>	<b>552.479</b>	<b>100,0</b>

**DEMONSTRAÇÃO DO RESULTADO**

	CONTROLADORA				CONSOLIDADO			
	1S08	%	1S07	%	1S08	%	1S07	%
<b>RECEITA LÍQUIDA .....</b>	<b>119.663</b>	<b>100,0</b>	<b>115.280</b>	<b>100,0</b>	<b>262.422</b>	<b>100,0</b>	<b>213.446</b>	<b>100,0</b>
MERCADO INTERNO .....	47.374	39,6	38.841	33,7	142.905	54,5	117.028	54,8
MERCADO EXTERNO .....	72.289	60,4	76.439	66,3	119.517	45,5	96.418	45,2
<b>LUCRO BRUTO .....</b>	<b>36.080</b>	<b>30,2</b>	<b>35.644</b>	<b>30,9</b>	<b>101.924</b>	<b>38,8</b>	<b>88.661</b>	<b>41,5</b>
<b>LUCRO OPERACIONAL .....</b>	<b>33.030</b>	<b>27,6</b>	<b>26.318</b>	<b>22,8</b>	<b>40.306</b>	<b>15,4</b>	<b>27.906</b>	<b>13,1</b>
<b>LUCRO LÍQUIDO .....</b>	<b>23.882</b>	<b>20,0</b>	<b>19.438</b>	<b>16,9</b>	<b>24.043</b>	<b>9,2</b>	<b>17.293</b>	<b>8,1</b>

**PRINCIPAIS INDICADORES FINANCEIROS**

	CONTROLADORA		CONSOLIDADO	
	1S08	1S07	1S08	1S07
EBITDA .....	16.240	18.320	47.173	40.468
MARGEM EBITDA (%) .....	13,6	15,9	18,0	19,0
MARGEM BRUTA (%) .....	30,2	30,9	38,8	41,5
INVESTIMENTOS .....	10.946	13.684	21.305	18.719
QUANT. AÇÕES - Em milhares .....	95.238	86.580		
VALOR PATRIMONIAL POR AÇÃO - R\$ .....	3,37	3,26		
LUCRO LÍQUIDO POR AÇÃO - R\$ .....	0,25076	0,22451		

**EMPRESAS CONTROLADAS / COLIGADA**

	TAURUS BLINDAGENS LTDA.*		TAURUS HOLDINGS, INC. - US\$	
	1S08	1S07	1S08	1S07
ATIVO TOTAL .....	135.260	116.925	71.838	58.609
PATRIMÔNIO LÍQUIDO .....	107.628	89.652	26.627	20.778
% DE PARTICIPAÇÃO DA FORJAS TAURUS S.A. ....	99,86	99,86	100	100
RECEITA LÍQUIDA .....	56.893	39.635	60.169	46.777
LUCRO BRUTO .....	27.020	18.112	17.444	13.985
LUCRO LÍQUIDO .....	14.515	9.534	3.811	2.954
EBITDA .....	18.505	11.398	7.021	5.218
MARGEM EBITDA (%) .....	32,5	28,8	11,7	11,2
MARGEM BRUTA (%) .....	47,5	45,7	29,0	29,9
INVESTIMENTOS .....	5.635	4.371	43	199

	TAURUS MÁQUINAS - FERRAMENTA LTDA.		FAMASTIL TAURUS FERRAMENTAS S.A.	
	1S08	1S07	1S08	1S07
ATIVO TOTAL .....	158.028	106.952	38.863	34.179
PATRIMÔNIO LÍQUIDO .....	6.171	6.284	24.354	20.931
% DE PARTICIPAÇÃO DA FORJAS TAURUS S.A. ....	99,99	99,99	35	35
RECEITA LÍQUIDA .....	32.753	35.508	33.152	25.249
LUCRO BRUTO .....	6.054	7.871	13.750	9.820
LUCRO (PREJUÍZO) LÍQUIDO .....	(2.885)	1.361	2.593	1.902
EBITDA .....	1.321	3.976	4.629	3.801
MARGEM EBITDA (%) .....	4,0	11,2	14,0	15,1
MARGEM BRUTA (%) .....	18,5	22,1	41,5	38,9
INVESTIMENTOS .....	3.784	1.329	421	1.547

\* Valores consolidados

**MERCADO ACIONÁRIO / BOVESPA****DESEMPENHO DAS AÇÕES FORJAS TAURUS S.A.**

(i) COTAÇÃO POR AÇÃO	30/06/2008	28/12/2007	30/06/2007	(ii) VALOR DE MERCADO - R\$ mil	30/06/2008	28/12/2007	30/06/2007
ON (FJTA3) .....	8,50	12,50	10,50	ON (31.746.000 ações)* .....	269.841	360.750	303.030
PN (FJTA4) .....	8,60	11,80	9,90	PN (63.492.000 ações)* .....	546.031	681.096	571.428
				<b>TOTAL .....</b>	<b>815.872</b>	<b>1.041.846</b>	<b>874.458</b>

\* A partir de 23/04/2008