



EXPANSÃO DO MERCADO EXTERNO ELEVA RECEITA LÍQUIDA

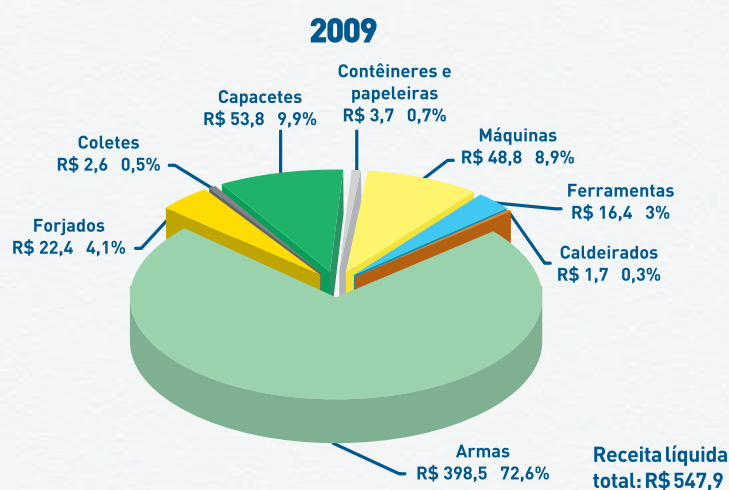
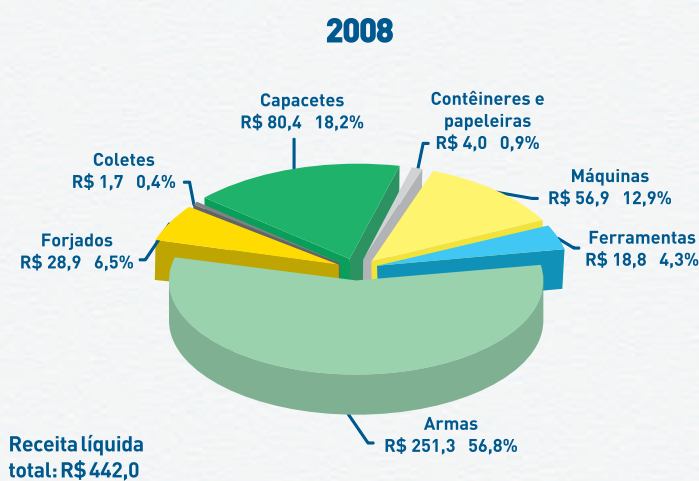
Dados consolidados

(Valores em milhões de R\$, exceto quando indicado)

	9M08	9M09	Varição nos 9M09
Receita Bruta	529,5	647,8	22,3%
Receita Líquida	442,0	547,9	23,9%
M. Interno	238,1	204,1	-14,3%
M. Externo	203,9	343,8	68,6%
Lucro Bruto	173,9	242,1	39,2%
Margem Bruta %	39,3	44,2	+4,9 p.p.
Lucro Líquido	43,4	32,1	-26%
EBITDA	86,1	114,1	32,5%
Margem EBITDA %	19,5	20,8	+1,3 p.p.

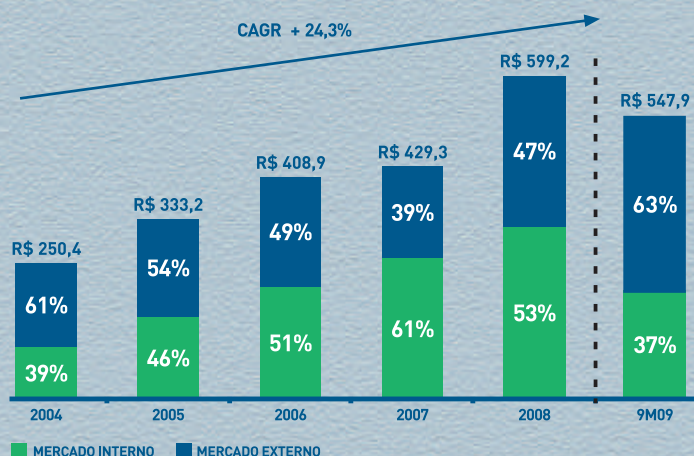
RECEITA LÍQUIDA CONSOLIDADA POR SEGMENTO

Acumulado até setembro – Valores em milhões de reais – % de participação



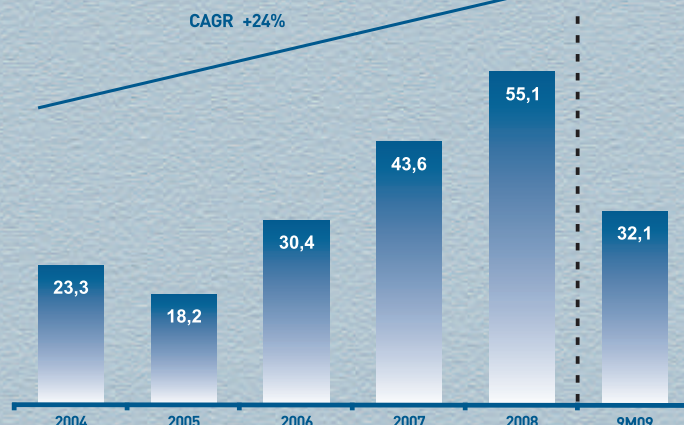
RECEITA LÍQUIDA CONSOLIDADA

Valores em milhões de reais – % de participação



LUCRO LÍQUIDO CONSOLIDADO

Valores em milhões de reais



DESTAQUES FINANCEIROS EM 30 DE SETEMBRO (2009 E 2008) (Em milhares de reais, exceto quando indicado)**FORJAS TAURUS S.A. (e empresas controladas)**
BALANÇOS PATRIMONIAIS

	CONTROLADORA				CONSOLIDADO			
	30/09/08	%	30/09/09	%	30/09/08	%	30/09/09	%
ATIVO								
CIRCULANTE	168.793	33,2	180.410	32,4	480.715	66,8	532.331	65,2
NÃO CIRCULANTE	339.100	66,8	376.702	67,6	238.791	33,2	283.717	34,8
TOTAL DO ATIVO	507.893	100,0	557.112	100,0	719.506	100,0	816.048	100,0
PASSIVO								
CIRCULANTE	104.623	20,6	125.577	22,5	273.234	38,0	301.755	37,0
NÃO CIRCULANTE	59.219	11,7	54.641	9,8	111.136	15,5	152.364	18,6
ACIONISTAS NÃO CONTROLADORES					1.777	0,2	199	0,0
PATRIMÔNIO LÍQUIDO	344.051	67,7	376.894	67,7	333.359	46,3	361.730	44,4
TOTAL DO PASSIVO	507.893	100,0	557.112	100,0	719.506	100,0	816.048	100,0

DEMONSTRAÇÕES DO RESULTADO

	CONTROLADORA				CONSOLIDADO			
	30/09/08	%	30/09/09	%	30/09/08	%	30/09/09	%
RECEITA LÍQUIDA	207.318	100,0	312.941	100,0	441.998	100,0	547.869	100,0
MERCADO INTERNO	85.024	41,0	91.678	29,3	238.123	53,9	204.070	37,2
MERCADO EXTERNO	122.294	59,0	221.263	70,7	203.875	46,1	343.799	62,8
LUCRO BRUTO	67.807	32,7	108.794	34,8	173.879	39,3	242.149	44,2
LUCRO OPERACIONAL	56.552	27,3	54.595	17,4	63.583	14,4	71.165	13,0
LUCRO LÍQUIDO	46.656	22,5	32.940	10,5	43.397	9,8	32.136	5,9

PRINCIPAIS DESTAQUES E INDICADORES FINANCEIROS

	CONTROLADORA		CONSOLIDADO	
	30/09/08	30/09/09	30/09/08	30/09/09
EXPORTAÇÕES - US\$ mil.	71.696	110.644		
MARGEM BRUTA (%)	32,7	34,8	39,3	44,2
EBITDA	36.973	71.946	86.058	114.057
MARGEM EBITDA (%)	17,8	23,0	19,5	20,8
INVESTIMENTOS	24.355	22.816	51.221	37.219
QUANT. AÇÕES	95.238.000	106.861.800		
VALOR PATRIMONIAL POR AÇÃO - R\$	3,61	3,53		
LUCRO POR AÇÃO - R\$	0,48989	0,30825		

EMPRESAS CONTROLADAS

	TAURUS BLINDAGENS LTDA. (1)		TAURUS HOLDINGS, INC. - US\$ (1)		FAMASTIL TAURUS FERRAMENTAS S.A.	
	30/09/08	30/09/09	30/09/08	30/09/09	30/09/08	30/09/09
ATIVO TOTAL	154.411	148.980	71.454	121.437	44.892	41.220
PATRIMÔNIO LÍQUIDO	115.040	114.979	28.587	43.050	26.231	25.933
% PARTICIPAÇÃO DIRETA DA FORJAS TAURUS S.A.	99,86	99,86	100	100	35	35
RECEITA LÍQUIDA	87.352	62.781	92.755	154.861	53.785	46.949
LUCRO BRUTO	41.298	26.377	26.227	43.740	22.806	18.114
MARGEM BRUTA (%)	47,3	42,0	28,3	28,3	42,4	38,6
LUCRO LÍQUIDO	21.926	6.726	5.771	12.518	4.477	2.541
EXPORTAÇÕES - US\$ mil.	28	129			5.273	2.512
EBITDA	28.952	17.165	10.429	20.744	8.075	4.000
MARGEM EBITDA (%)	33,1	27,3	11,2	13,4	15,0	8,5
INVESTIMENTOS	10.367	3.581	286	2.949	703	626

	TAURUS MÁQUINAS- FERRAMENTA LTDA.		TAURUS INVESTIMENTOS IMOBILIÁRIOS LTDA.	
	30/09/08	30/09/09	30/09/08	30/09/09
ATIVO TOTAL	166.753	127.478	100.512	121.656
PATRIMÔNIO LÍQUIDO	35.900	19.917	20.736	2.039
% PARTICIPAÇÃO DIRETA DA FORJAS TAURUS S.A.	34,59	24,24 ⁽²⁾	67,05	69,07 ⁽³⁾
RECEITA LÍQUIDA	57.752	52.234	221	7.509
LUCRO BRUTO	10.993	4.370	221	7.509
MARGEM BRUTA (%)	19,0	8,4		
PREJUÍZO	(3.412)	(30.315)	(6.764)	(22.234)
EXPORTAÇÕES - US\$ mil.	2.470	1.066		
EBITDA	5.704			
MARGEM EBITDA (%)	9,9			
INVESTIMENTOS	8.054	5.384	996	916

(1) Valores consolidados
(2) Taurus Investimentos Imobiliários Ltda. 75,76%
(3) Taurus Blindagens Ltda. 30,93%

MERCADO ACIONÁRIO / BOVESPA
DESEMPENHO DAS AÇÕES FORJAS TAURUS S.A.

(i) COTAÇÃO POR AÇÃO	30/09/08	28/12/08	30/09/09
ON (FJTA3)	4,50	3,99	7,00
PN (FJTA4)	4,64	3,73	7,73

(iii) VALOR DE MERCADO - R\$ mil			
ON (35.620.600 ações)	142.857	129.460	249.344
PN (71.241.200 ações)	294.603	242.047	550.694
TOTAL	437.460	371.507	800.038

RELAÇÕES COM INVESTIDORES

ri@taurus.com.br

Luis Fernando Costa Estima
Diretor Presidente / Diretor de Relações com Investidores

Edair Deconto
Diretor Executivo de Controladoria e de Relações com Investidores

Forjas Taurus S.A.
Avenida do Forte, 511 - Vila Ipiranga
Fone: (51) 3021.3000
CEP 91360-000 - Porto Alegre - RS - Brasil
www.taurus.com.br