



**FORJAS
TAURUS S.A.**

**1T07
FACT SHEET**

DESTAQUES NO DESEMPENHO CONSOLIDADO

Receita bruta: R\$ 138,9 milhões. Aumento de 31,7% sobre R\$ 105,4 milhões no primeiro trimestre de 2006.

Receita líquida: R\$ 103,3 milhões. Aumento de 12,7% sobre R\$ 91,7 milhões no primeiro trimestre de 2006.

Lucro bruto: R\$ 45 milhões. Margem bruta: 43,6% no primeiro trimestre de 2007 e 31,3% no primeiro trimestre de 2006.

Lucro operacional: R\$ 15,2 milhões. Aumento de 133,8% sobre R\$ 6,5 milhões alcançados no mesmo período de 2006.

EBITDA: R\$ 20,9 milhões. Aumento de 111,1% sobre R\$ 9,9 milhões no primeiro trimestre de 2006.

Lucro líquido: Aumento de 130%, alcançando R\$ 9,2 milhões (R\$ 4 milhões no primeiro trimestre de 2006).

INVESTIMENTOS NA AMPLIAÇÃO E MODERNIZAÇÃO DAS FÁBRICAS MELHORAM RESULTADOS.

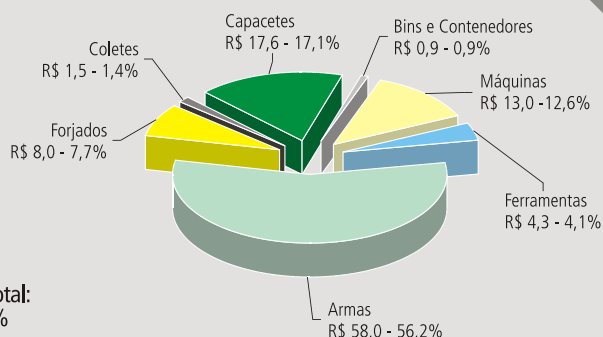
A Taurus iniciou o ano de 2007 registrando lucro líquido 130% superior ao ano passado. O resultado líquido atingiu R\$ 9,2 milhões no 1T07, contra R\$ 4 milhões no 1T06. O grande destaque do trimestre foi o expressivo crescimento das margens. A margem bruta e a margem ebitda evoluíram de 31,3% e 10,8% no 1T06 para 43,6% e 20,2% no 1T07, respectivamente. Os investimentos recordes realizados ao longo do ano passado e no início deste ano, especialmente em ampliação e modernização das fábricas, proporcionaram um

aumento de escala, principalmente no segmento de armas, que impulsionaram diretamente o desempenho das margens. A receita líquida no 1T07 de R\$ 103,3 milhões superou em 12,7% a do mesmo período do ano passado. Apesar da contínua valorização do real nos últimos trimestres, as exportações continuam se destacando, saltando de US\$ 18,7 milhões para US\$ 24,1 milhões (47,8% da receita líquida) no 1T07. Além dos incrementos de demanda nos mercados interno e externo de armas, também destacaram-se as vendas do segmento de capacetes, que continuam na "carona" das fortes vendas de motocicletas no Brasil, impulsionadas pelo aumento de renda da classe C e D e pela expansão do crédito. O EBITDA do 1T07 chegou a R\$ 20,9 milhões, 110,1% superior ao do 1T06.

RECEITA LÍQUIDA CONSOLIDADA POR SEGMENTO

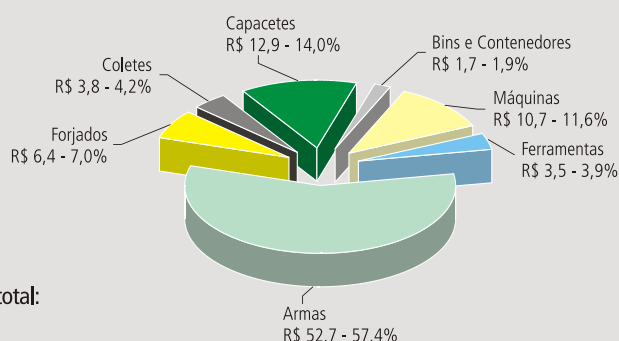
Acumulado março 2007/2006 - Valores em milhões de R\$ - % de participação

2007



Receita líquida total:
R\$ 103,3 +12,7%

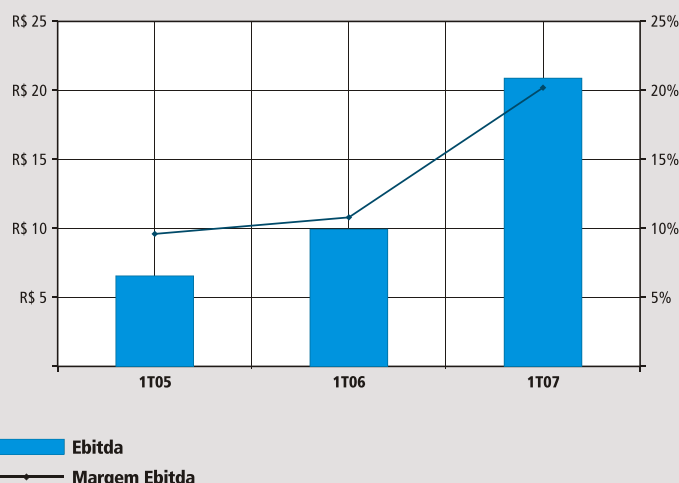
2006



Receita líquida total:
R\$ 91,7

EBITDA / MARGEM EBITDA

Valores em milhões de R\$



FORJAS TAURUS S.A.

BALANÇO PATRIMONIAL

	CONTROLADORA				CONSOLIDADO			
	1T07	%	1T06	%	1T07	%	1T06	%
ATIVO								
CIRCULANTE	121.185	31,3	87.703	28,6	335.079	65,2	277.144	65,4
NÃO CIRCULANTE	265.844	68,7	219.260	71,4	178.797	34,8	146.937	34,6
REALIZÁVEL A LONGO PRAZO	56.924	14,7	45.859	14,9	51.094	9,9	39.586	9,3
PERMANENTE	208.920	54,0	173.401	56,5	127.703	24,9	107.351	25,3
TOTAL DO ATIVO	387.029	100,0	306.963	100,0	513.876	100,0	424.081	100,0
PASSIVO								
CIRCULANTE	78.915	20,4	43.563	14,2	186.812	36,4	145.325	34,3
NÃO CIRCULANTE	35.226	9,1	20.682	6,7	56.113	10,9	35.014	8,3
EXIGÍVEL A LONGO PRAZO	35.226	9,1	20.682	6,7	56.113	10,9	35.014	8,3
PARTICIPAÇÕES MINORITÁRIAS					1.500	0,3	976	0,2
PATRIMÔNIO LÍQUIDO	272.888	70,5	242.718	79,1	269.451	52,4	242.766	57,2
TOTAL DO PASSIVO	387.029	100,0	306.963	100,0	513.876	100,0	424.081	100,0

DEMONSTRAÇÃO DO RESULTADO

	CONTROLADORA				CONSOLIDADO			
	1T07	%	1T06	%	1T07	%	1T06	%
RECEITA LÍQUIDA	56.626	100,0	31.140	100,0	103.313	100,0	91.704	100,0
MERCADO INTERNO	18.189	32,1	14.259	45,8	53.917	52,2	50.990	55,6
MERCADO EXTERNO	38.437	67,9	16.881	54,2	49.396	47,8	40.714	44,4
LUCRO BRUTO	18.286	32,3	6.635	21,3	45.014	43,6	28.750	31,3
LUCRO OPERACIONAL	14.589	25,8	4.837	15,5	15.196	14,7	6.490	7,1
LUCRO LÍQUIDO	10.453	18,5	3.927	12,6	9.174	8,9	3.983	4,3

PRINCIPAIS INDICADORES FINANCEIROS

	CONTROLADORA		CONSOLIDADO	
	1T07	1T06	1T07	1T06
EBITDA	10.612	595	20.888	9.940
MARGEM EBITDA (%)	18,7%	1,8%	20,2%	10,8%
MARGEM BRUTA (%)	32,3	21,3	43,6	31,3
INVESTIMENTOS	4.286	3.205	7.373	3.689
QUANT. AÇÕES - EM MILHARES	86.580	86.580		
VALOR PATRIMONIAL POR AÇÃO - R\$	3,15	2,80		
LUCRO POR AÇÃO - R\$	0,12073	0,04536		

EMPRESAS CONTROLADAS/COLIGADA

	TAURUS BLINDAGENS LTDA.		TAURUS HELMETS IND. PLÁSTICA LTDA.		TAURUS HOLDINGS, INC.	
	1T07	1T06	1T07	1T06	1T07	1T06
ATIVO TOTAL	113.083	17.831	18.728	12.091	111.331	94.005
PATRIMÔNIO LÍQUIDO	85.208	1.689	13.338	10.613	39.938	31.980
% PARTICIPAÇÃO DA FORJAS TAURUS S.A.	99,86				100	100
RECEITA LÍQUIDA	6.705	1.734	13.409	9.222	47.408	38.220
LUCRO BRUTO	1.665	392	7.300	4.640	14.771	11.734
LUCRO (PREJUÍZO) LÍQUIDO	4.999	(426)	5.327	3.595	3.436	2.416
EBITDA	260	400	5.805	3.750	5.897	4.658
MARGEM EBITDA (%)	3,9%	23,1%	43,3%	40,7%	12,4%	12,2%
MARGEM BRUTA (%)	24,8	22,6	54,4	50,3	31,2	30,7
INVESTIMENTOS	1.535	39	335	142	141	305

	TAURUS MÁQUINAS - FERRAMENTA LTDA.		FAMASTIL TAURUS FERRAMENTAS S.A.	
	1T07	1T06	1T07	1T06
ATIVO TOTAL	97.402	77.431	32.769	24.216
PATRIMÔNIO LÍQUIDO	4.885	4.101	20.147	17.575
% PARTICIPAÇÃO DA FORJAS TAURUS S.A.	99,99	99,99	35	35
RECEITA LÍQUIDA	13.240	10.590	12.198	10.089
LUCRO BRUTO	3.191	2.286	4.865	3.217
LUCRO (PREJUÍZO) LÍQUIDO	(38)	96	1.120	411
EBITDA	1.155	1.076	2.059	1.102
MARGEM EBITDA (%)	8,7%	10,2%	16,9%	10,9%
MARGEM BRUTA (%)	24,1	21,6	39,9	31,9
INVESTIMENTOS	502	161	1.341	219

MERCADO ACIONÁRIO

BOVESPA	Ações Ordinárias	Ações Preferenciais
Símbolo Ação	FJTA3	FJTA4
Cot. de fechamento em 31/12/06 - (R\$ ação)	4,00	4,08
Cot. de fechamento em 31/03/07 - (R\$ ação)	8,10	8,60
Valor de mercado em 31/12/06 - R\$ mil	115.440	235.498
Valor de mercado em 31/03/07 - R\$ mil	233.766	496.392
Valor de mercado total em 31/03/07 - R\$ mil		730.158

RELAÇÕES COM INVESTIDORES

ri@taurus.com.br

Luis Fernando Costa Estima

Diretor Presidente / Diretor de Relações com Investidores

Edair Deconto

Diretor Executivo de Controladoria e de Relações com Investidores

Forjas Taurus S.A.

Avenida do Forte, 511 Vila Ipiranga Tel. (51) 3021.3000
CEP 91360-000 Porto Alegre RS Brasil