



FORJAS TAURUS S.A.

IT06

FACT SHEET

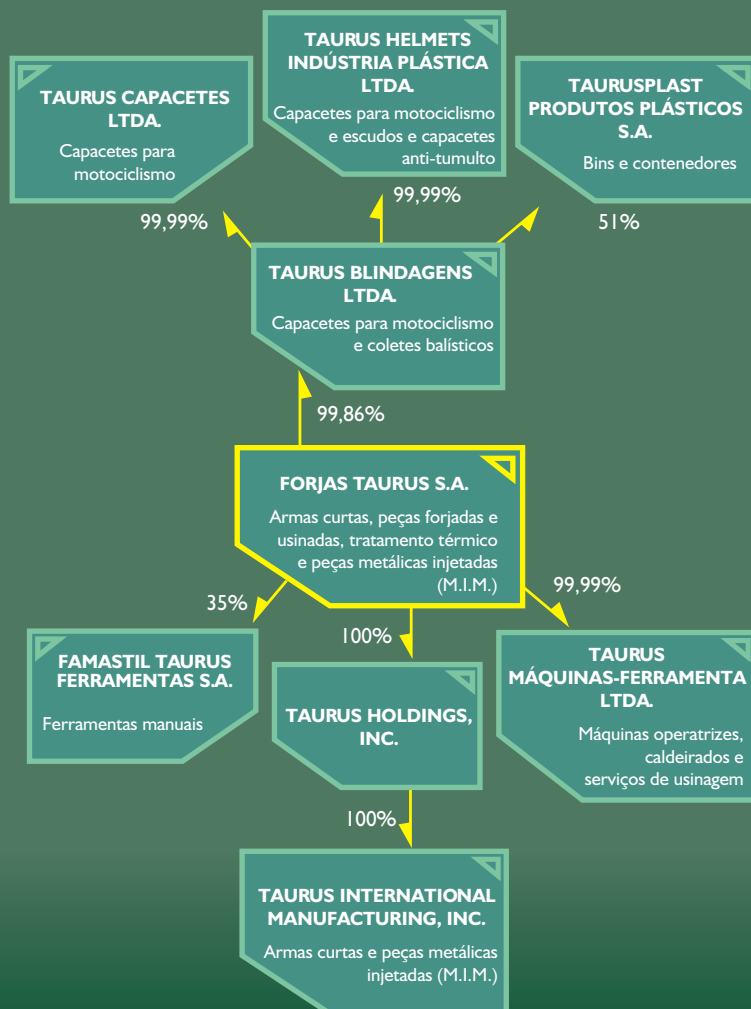
HISTÓRICO

A Forjas Taurus foi estabelecida em Porto Alegre (RS), em 1939. Sua produção incluía, além de ferramentas e revólveres, as próprias máquinas para a produção de tais instrumentos. Em 1949, acompanhando a conjuntura macroeconômica, a Companhia resolve interromper a produção das máquinas e transforma-se em Sociedade Anônima. À partir de 1977, dá-se início a um novo ciclo de crescimento - novas empresas começaram a ser criadas e incorporadas, fortalecendo toda a linha de produção. A atuação das empresas Taurus, sempre pautada pela elevada qualidade dos produtos e permanente inovação tecnológica, levou-a à liderança em todos os segmentos em que está presente.

COMENTÁRIO DO DESEMPENHO CONSOLIDADO - IT06

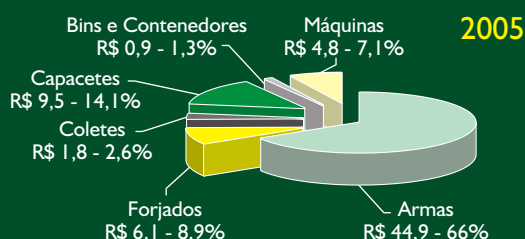
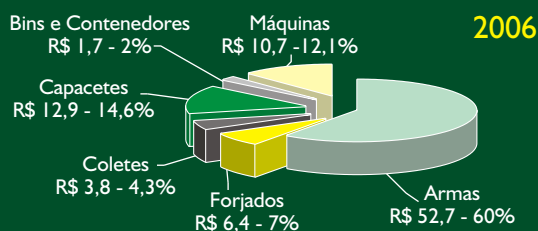
O lucro líquido dos três primeiros meses de 2006, no valor de R\$ 3.983 mil, superou em 82,2% o lucro líquido alcançado no primeiro trimestre de 2005, no valor de R\$ 2.186 mil. O destaque do resultado positivo ficou com o crescimento da receita líquida, que atingiu R\$ 88.173 mil, 29,6% acima do IT05. Contribuiu significativamente para essa melhora, o incremento das vendas nos segmentos de armas e máquinas industriais. As exportações corresponderam a 47,8% do faturamento líquido. Novamente, a valorização de 7,7% do real frente ao dólar norte-americano no IT06, prejudicou um melhor desempenho operacional, exercendo efeitos negativos sobre as exportações, a margem bruta e a equivalência patrimonial. Com efeito, a margem bruta baixou de 33,9% no IT05 para 31,3% no IT06. Pelo mesmo motivo, a equivalência patrimonial apresentou um resultado negativo de R\$ 2.238 mil. Porém, sobre os passivos em moeda estrangeira, a valorização do real exerceu um efeito positivo, contribuindo para que a receita financeira líquida fechasse em R\$ 1.661 mil. Mantendo os esforços na busca de redução de gastos, as despesas com vendas e gerais/administrativas foram reduzidas de 26,5% da receita líquida no IT05 para 21,4% no IT06. O EBITDA do IT06 somou R\$ 9.554 mil, superando os R\$ 6.559 mil do mesmo período do ano passado.

EMPRESAS TAURUS



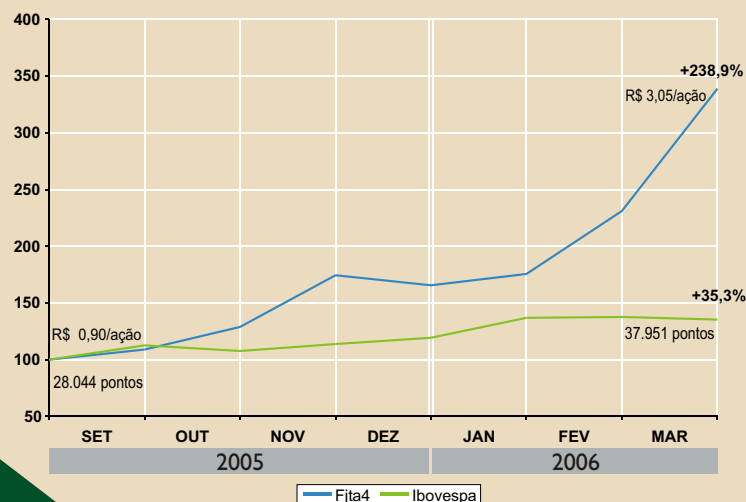
EMPRESAS TAURUS

Receita líquida consolidada por segmento - 2006/2005
Valores em milhões de Reais - % de participação



Fjta4 vs Ibovespa

Base 100 = 31/08/2005



Destaques Financeiros em 31 de março (2006 e 2005)

(Em milhares de Reais)

FORJAS TAURUS S.A.

BALANÇOS PATRIMONIAIS

	CONTROLADORA				CONSOLIDADO			
	IT06	%	IT05	%	IT06	%	IT05	%
ATIVO								
CIRCULANTE	87.703	28,6	79.664	30,9	272.205	64,5	238.904	64,9
REALIZÁVEL A LONGO PRAZO	45.859	14,9	22.769	8,9	39.066	9,3	30.797	8,4
PERMANENTE	173.401	56,5	155.133	60,2	110.486	26,2	98.518	26,7
TOTAL DO ATIVO	306.963	100,0	257.566	100,0	421.757	100,0	368.219	100,0
PASSIVO								
CIRCULANTE	43.563	14,2	24.052	9,3	143.142	33,9	128.250	34,8
EXIGÍVEL A LONGO PRAZO	20.682	6,7	3.292	1,3	34.873	8,3	11.903	3,2
PARTICIPAÇÕES MINORITÁRIAS					976	0,2	2.035	0,6
PATRIMÔNIO LÍQUIDO	242.718	79,1	230.222	89,4	242.766	57,6	226.031	61,4
TOTAL DO PASSIVO	306.963	100,0	257.566	100,0	421.757	100,0	368.219	100,0

DEMONSTRAÇÕES DE RESULTADOS

	CONTROLADORA				CONSOLIDADO			
	IT06	%	IT05	%	IT06	%	IT05	%
RECEITA LÍQUIDA	31.140	100,0	24.267	100,0	88.173	100,0	68.054	100,0
MERCADO INTERNO	14.259		9.577		46.060		26.507	
MERCADO EXTERNO	16.881		14.690		42.113		41.547	
LUCRO BRUTO	6.635	21,3	4.859	20,0	27.624	31,3	23.038	33,9
LUCRO OPERACIONAL	4.837	15,5	135	0,6	6.423	7,3	5.387	7,9
LUCRO (PREJUÍZO) LÍQUIDO	3.927	12,6	(332)	(1,4)	3.983	4,5	2.186	3,2

PRINCIPAIS INDICADORES FINANCEIROS

	CONTROLADORA		CONSOLIDADO	
	IT06	IT05	IT06	IT05
EBITDA	897	(1.393)	9.554	6.559
MARGEM BRUTA (%)	21,3	20,0	31,3	33,9
INVESTIMENTOS	3.174	1.387	3.689	4.364
VALOR PATRIMONIAL POR AÇÃO	2,80	2,66		
LUCRO (PREJUÍZO) POR AÇÃO - R\$	0,04536	(0,00383)		



EMPRESAS CONTROLADAS/ COLIGADA

	TAURUS BLINDAGENS Ltda.		TAURUS CAPACETES Ltda.		TAURUSPLAST PROD. PLÁSTICOS S.A.		TAURUS HELMETS IND. PLÁSTICA Ltda. ⁽¹⁾	
	IT06	IT05	IT06	IT05	IT06	IT05	IT06	IT05
ATIVO TOTAL	85.056	75.573	14.931	13.574	17.831	18.543	12.091	
PATRIMÔNIO LÍQUIDO	77.091	69.248	12.803	2.783	1.689	3.760	10.613	
% PARTICIPAÇÃO DA FORJAS TAURUS S.A.	99,86	99,78	0,01	0,01				
RECEITA LÍQUIDA	3.927	8.859	3.610	2.736	1.734	879	9.222	
LUCRO BRUTO	659	3.635	1.147	833	392	189	4.640	
LUCRO (PREJUÍZO) LÍQUIDO	3.162	1.388	189	17	(426)	(485)	3.595	
EBITDA	1.408	3.798	554	284	400	180	3.750	
MARGEM BRUTA (%)	16,8	41,0	31,8	30,4	22,6	21,5	50,3	
INVESTIMENTOS	3.306	619	508	124	39	1.385	142	

	TAURUS HOLDINGS, Inc.		TAURUS MÁQUINAS-FERRAMENTA Ltda.		FAMASTIL TAURUS FERRAMENTAS S.A. ⁽²⁾	
	IT06	IT05	IT06	IT05	IT06	IT05
ATIVO TOTAL	94.005	101.645	77.431	655	24.216	24.554
PATRIMÔNIO LÍQUIDO	31.980	32.242	4.101	(2.715)	17.575	15.250
% PARTICIPAÇÃO DA FORJAS TAURUS S.A.	100	100	99,99	99,99	35	
RECEITA LÍQUIDA	38.220	35.062	10.590		10.089	11.000
LUCRO BRUTO	11.734	9.687	2.286		3.217	2.878
LUCRO (PREJUÍZO) LÍQUIDO	2.416	1.051	96	(43)	411	100
EBITDA	4.658	2.813	1.076	(867)	1.102	1.188
MARGEM BRUTA (%)	30,7	27,6	21,5		31,9	26,2
INVESTIMENTOS	305	284	161		142	406

⁽¹⁾ Início das atividades em 02/01/2006

⁽²⁾ Não consolidada

ESTRATÉGIAS DE CRESCIMENTO

- ▶ Aumentar nosso conceito e a participação no mercado orientado pelos nossos clientes;
- ▶ Investir na capacitação de nossos colaboradores;
- ▶ Manter a posição ocupada no negócio de armas curtas e melhorar a sua rentabilidade, através do lançamento de novos produtos e ganhos de produtividade;
- ▶ Intensificar o crescimento das vendas, notadamente nos segmentos de capacetes para motociclismo, máquinas operatrizes e peças forjadas e usinadas;
- ▶ Aprimorar a lucratividade, através da incorporação de novas tecnologias e qualificação dos processos.

RELAÇÕES COM INVESTIDORES

ri@taurus.com.br

Luis Fernando Costa Estima

Diretor Presidente / Diretor de Relações com Investidores

Edair Deconto

Controller / Gerente de Relações com Investidores

Forjas Taurus S.A.

Avenida do Forte, 511 - Vila Ipiranga - Fone:(51) 3021.3000
CEP 91360-000 - Porto Alegre - RS - Brasil

www.taurus.com.br