



FORJAS TAURUS S.A.

FACT SHEET 1T08

DESEMPENHO DO PRIMEIRO TRIMESTRE DE 2008 CONFIRMA CRESCIMENTO

DESTAQUES DO DESEMPENHO CONSOLIDADO

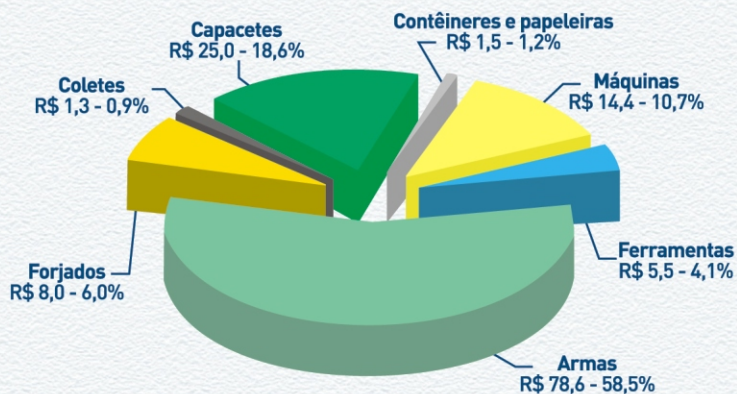
Valores em milhões de R\$, exceto quando indicado

	1T08	1T07	Aumento no 1T08
Receita Bruta	160,8	138,9	15,8%
Receita Líquida	134,3	103,3	30,0%
Lucro Bruto	52,1	45,0	15,8%
EBITDA	24,2	21,2	14,1%
Lucro Líquido	12,3	9,2	33,7%

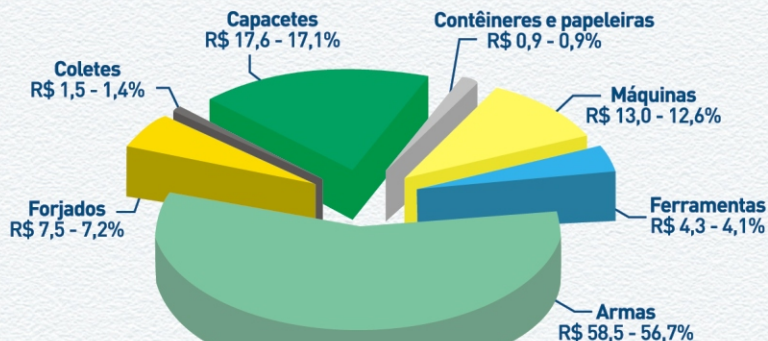
RECEITA LÍQUIDA CONSOLIDADA POR SEGMENTO

Acumulado até março - Valores em milhões de reais - % de participação

2008

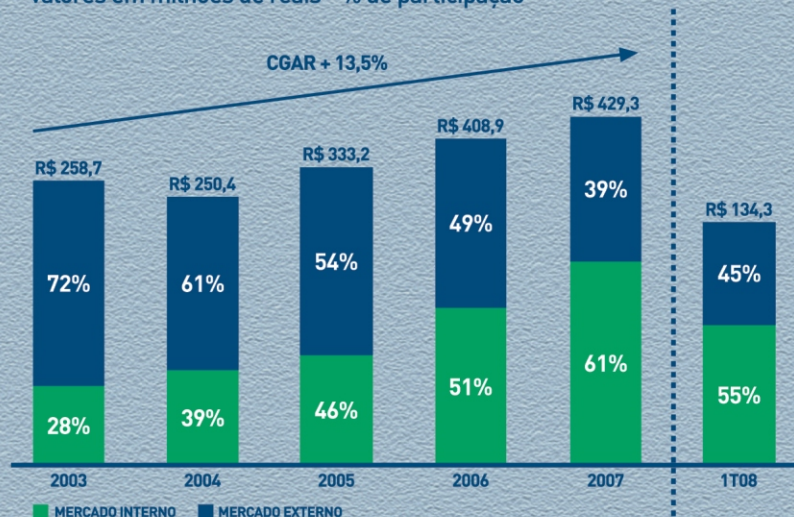


2007



RECEITA LÍQUIDA CONSOLIDADA

Valores em milhões de reais - % de participação



RELAÇÕES COM INVESTIDORES

ri@taurus.com.br

Luis Fernando Costa Estima
Diretor Presidente / Diretor de Relações com Investidores

Edair Deconto
Diretor Executivo de Controladoria e de Relações com Investidores

Forjas Taurus S.A.
Avenida do Forte, 511 - Vila Ipiranga
Fone: (51) 3021.3000
CEP 91360-000 - Porto Alegre - RS - Brasil
www.taurus.com.br

DESTAQUES FINANCEIROS EM 31 DE MARÇO (2008 E 2007) (Em milhares de Reais, exceto quando indicado)**FORJAS TAURUS S.A. (e empresas consolidadas)****BALANÇO PATRIMONIAL**

	CONTROLADORA				CONSOLIDADO			
	1T08	%	1T07	%	1T08	%	1T07	%
ATIVO								
CIRCULANTE	124.342	28,8	121.185	31,3	397.024	66,3	355.079	65,2
NÃO CIRCULANTE	307.874	71,2	265.844	68,7	201.623	33,7	178.797	34,8
REALIZÁVEL A LONGO PRAZO	68.302	15,8	56.924	14,7	58.440	9,8	51.094	9,9
PERMANENTE	239.572	55,4	208.920	54,0	143.183	23,9	127.703	24,9
TOTAL DO ATIVO	432.216	100,0	387.029	100,0	598.647	100,0	513.876	100,0
PASSIVO								
CIRCULANTE	67.130	15,5	78.915	20,4	218.960	36,6	186.812	36,4
NÃO CIRCULANTE	55.605	12,9	35.226	9,1	75.720	12,6	56.113	10,9
EXIGÍVEL A LONGO PRAZO	55.605	12,9	35.226	9,1	75.720	12,6	56.113	10,9
PARTICIPAÇÕES MINORITÁRIAS					1.621	0,3	1.500	0,3
PATRIMÔNIO LÍQUIDO	309.481	71,6	272.888	70,5	302.346	50,5	269.451	52,4
TOTAL DO PASSIVO	432.216	100,0	387.029	100,0	598.647	100,0	513.876	100,0

DEMONSTRAÇÃO DO RESULTADO

	CONTROLADORA				CONSOLIDADO			
	1T08	%	1T07	%	1T08	%	1T07	%
RECEITA LÍQUIDA	56.954	100,0	56.626	100,0	134.261	100,0	103.313	100,0
MERCADO INTERNO	28.640	50,3	18.188	32,1	73.291	54,6	53.917	52,2
MERCADO EXTERNO	28.314	49,7	38.438	67,9	60.970	45,4	49.396	47,8
LUCRO BRUTO	19.931	35,0	18.286	32,3	52.065	38,8	45.014	43,6
LUCRO OPERACIONAL	17.132	30,1	14.589	25,8	20.767	15,5	15.196	14,7
LUCRO LÍQUIDO	12.086	21,2	10.453	18,5	12.279	9,1	9.174	8,9

PRINCIPAIS INDICADORES FINANCEIROS

	CONTROLADORA		CONSOLIDADO	
	1T08	1T07	1T08	1T07
EBITDA	10.453	10.766	24.162	21.173
MARGEM EBITDA (%)	18,4	19,0	18,0	20,5
MARGEM BRUTA (%)	35,0	32,3	38,8	43,6
INVESTIMENTOS	2.807	4.286	6.221	7.373
QUANT. AÇÕES - Em milhares	86.580	86.580		
VALOR PATRIMONIAL POR AÇÃO - R\$	3,57	3,15		
LUCRO POR AÇÃO - R\$	0,13959	0,12073		

EMPRESAS CONTROLADAS / COLIGADA

	TAURUS BLINDAGENS LTDA.		TAURUS HELMETS IND. PLÁSTICA LTDA.		TAURUS HOLDINGS, INC. - US\$	
	1T08	1T07	1T08	1T07	1T08	1T07
ATIVO TOTAL	125.320	113.083	19.575	18.728	67.953	54.297
PATRIMÔNIO LÍQUIDO	100.014	85.208	17.609	13.338	24.398	19.478
% PARTICIPAÇÃO DA FORJAS TAURUS S.A.	99,86	99,86			100	100
RECEITA LÍQUIDA	19.990	6.705	8.910	13.409	27.340	23.121
LUCRO BRUTO	8.977	1.665	4.177	7.300	7.848	7.204
LUCRO LÍQUIDO	6.870	4.999	2.944	5.327	1.581	1.676
EBITDA	5.674	270	3.190	5.805	3.076	2.876
MARGEM EBITDA (%)	28,4	4,0	35,8	43,3	11,2	12,4
MARGEM BRUTA (%)	44,9	24,8	46,9	54,4	28,7	31,2
INVESTIMENTOS	2.285	1.535	378	335	43	69

	TAURUS MÁQUINAS - FERRAMENTA LTDA.		FAMASTIL TAURUS FERRAMENTAS S.A.	
	1T08	1T07	1T08	1T07
ATIVO TOTAL	144.292	97.402	36.500	32.769
PATRIMÔNIO LÍQUIDO	7.415	4.885	22.832	20.147
% PARTICIPAÇÃO DA FORJAS TAURUS S.A.	99,99	99,99	35	35
RECEITA LÍQUIDA	14.496	13.240	15.613	12.198
LUCRO BRUTO	2.835	3.191	6.001	4.865
LUCRO (PREJUÍZO) LÍQUIDO	(1.641)	(38)	1.062	1.120
EBITDA	412	1.155	1.885	2.052
MARGEM EBITDA (%)	2,8	8,7	12,0	16,8
MARGEM BRUTA (%)	19,6	24,1	38,4	39,9
INVESTIMENTOS	1.474	502	196	1.341

MERCADO ACIONÁRIO / BOVESPA**DESEMPENHO DAS AÇÕES FORJAS TAURUS S.A.**

(i) COTAÇÃO POR AÇÃO	31/03/08	28/12/07	30/03/07	(ii) VALOR DE MERCADO - R\$ mil	31/03/08	28/12/07	30/03/07
ON (FJTA3)	7,51	12,50	8,10	ON (28.860.000 ações)	216.739	360.750	233.766
PN (FJTA4)	7,35	11,80	8,60	PN (57.720.000 ações)	424.242	681.096	496.392
				TOTAL	640.981	1.041.846	730.158